

CIM-10 FR

à usage PMSI
10^e révision, France

Classification statistique
internationale des maladies
et des problèmes
de santé connexes

Volume 1
Table analytique
Édition 2023



Introduction

La *Classification statistique internationale des maladies et des problèmes de santé connexes* (CIM) a pour but de permettre l'analyse systématique, l'interprétation et la comparaison des données de mortalité et de morbidité recueillies dans différents pays ou régions et à des époques différentes. La CIM est utilisée pour transposer les diagnostics de maladies ou autres problèmes de santé, en codes alphanumériques, ce qui facilite le stockage, la recherche et l'analyse des données et son utilisation en épidémiologie, en planification et gestion sanitaire ou encore à des fins cliniques.

La CIM est gérée par l'Organisation mondiale de la santé (OMS) qui en a publié la dixième révision (CIM-10) en 1993. La CIM-10 fait l'objet de mises à jour annuelles qui sont publiées en anglais sur le site www.who.int/classifications/icd/icd10updates.

Dans le cadre du Programme de médicalisation du système d'information (PMSI) des établissements hospitaliers français, la CIM-10 est utilisée pour le codage des diagnostics et des motifs de recours aux services de santé.

Pour répondre aux exigences descriptives et administratives du PMSI, l'ATIH crée chaque année des extensions nationales qui enrichissent la CIM-10.

La présente **CIM-10 à usage PMSI** (CIM-10-FR **2023**) constitue une version actualisée et enrichie du volume 1 (*Table analytique*) de la CIM-10. Elle intègre :

- l'ensemble des mises à jour à usage PMSI jusqu'en **septembre 2022**

Cette publication est uniquement destinée au PMSI et est applicable pour le recueil d'information des champs MCO (Établissement de court séjour de médecine, chirurgie et obstétrique), SSR (Établissements de soins de suite et de réadaptation), HAD (Hospitalisation à domicile) et psychiatrie à compter de l'année 2017¹.

Cette CIM-10 FR **2023** est publiée au bulletin officiel sous le N° **2023/9 bis**, et identifiée comme annexe dans chacun des arrêtés PMSI des champs d'activité précités. Elle constitue donc l'annexe V :

- de l'arrêté du **17 décembre 2021 modifiant l'arrêté du 23 décembre 2016** relatif recueil et au traitement des données d'activité médicale et des données de facturation correspondantes, produites par les établissements de santé publics ou privés ayant une activité en médecine, chirurgie, obstétrique et odontologie, et à la transmission d'informations issues de ce traitement dans les conditions définies à l'article **L.6113-8** du code de la santé publique ;
- de l'arrêté du **17 décembre 2021 modifiant l'arrêté du 23 décembre 2016** relatif au recueil et au traitement des données d'activité médicale des établissements de santé publics ou privés ayant une activité d'hospitalisation à domicile et à la transmission d'informations issues de ce traitement ;
- de l'arrêté du **17 décembre 2021 modifiant l'arrêté du 23 décembre 2016** relatif au recueil et au traitement des données d'activité médicale des établissements de santé publics ou privés ayant une activité en soins de suite et de réadaptation et à la transmission d'informations issues de ce traitement, dans les conditions définies aux articles **L. 6113-7** et **L. 6113-8** du code de la santé publique;

¹ À compter du 04/01/2016 pour le champ SSR et du 01/01/2016 pour les autres champs.

- et l'arrêté du [17 décembre 2021 modifiant l'arrêté du 23 décembre 2016](#) relatif au recueil et au traitement des données d'activité médicale des établissements de santé publics ou privés ayant une activité en psychiatrie et à la transmission d'informations issues de ce traitement dans les conditions définies aux articles [L. 6113-7](#) et [L. 6113-8](#) du code de la santé publique.

Elle remplace le Bulletin officiel 2019/9 bis.

Sa publication a été permise grâce à la collaboration avec l'OMS, au travers du Centre collaborateur francophone pour les classifications internationales dont l'ATIH est membre. Dans ce cadre, la version francophone de la CIM-10, dont la dernière publication date de 2008, a été entièrement révisée par l'ATIH pour être mise à disposition en 2015.

En restant fidèle à la version originale éditée en anglais, cette révision a porté sur les éléments suivants :

- correction d'erreurs de traduction ou clarification ;
- actualisation de termes obsolètes ou inusités en français ;
- harmonisation de termes ou d'expressions ;
- introduction des rectifications orthographiques du français précisées en 1990, et dites « nouvelle orthographe »² : sur ce point les principales modifications présentes dans la CIM-10 concernent la suppression de certains accents (brulure), des déplacements de tréma (aigüe) et surtout des soudures de mots avec suppressions de traits d'union (postopératoire).

Du fait de cette révision globale, les modifications par rapport à l'édition de 2008 vont au-delà de la simple intégration des mises à jour et sont extrêmement nombreuses.

De ce fait, des discordances d'écriture peuvent exister entre la présente publication et la documentation ainsi que les différents outils mis à disposition par l'ATIH. Ces discordances seront corrigées progressivement.

La CIM-10-FR **2023** ne comprend que la table analytique du volume 1, c'est-à-dire la classification elle-même. L'actualisation de la version française des volumes 2 (Manuel d'utilisation) et 3 (Index alphabétique) de la CIM-10 est également envisagée mais en leur absence ce sont les versions disponibles qui restent en vigueur.

La CIM-10-FR **2023** constitue une cinquième édition de cette CIM-10 à usage PMSI. Nous vous engageons à faire part de vos remarques à l'ATIH à l'adresse suivante : nomenclatures-de-sante@atih.sante.fr.

Il en est de même pour toutes suggestions d'évolution. Selon leur nature, celles-ci pourront être évaluées pour une intégration soit isolée dans la CIM-10-FR, soit dans la version internationale de la CIM-10, après discussion au sein des structures de mise à jour de la CIM mises en place par l'OMS et auxquelles l'ATIH participe.

² Ces rectifications ont pour origine un rapport du Conseil supérieur français de la langue française, approuvé par l'Académie française et publié dans les « Documents administratifs » du *Journal officiel de la République française* du 6 décembre 1990.

Toutes suggestions d'ajout, corrections ou améliorations ne pourront devenir officielles et utilisables dans le cadre du PMSI qu'après validation par l'ATIH et publication au Bulletin Officiel.

La CIM-10-FR est gérée et éditée avec le logiciel CTK (*Classification tool kit*) développé par l'Institut allemand de documentation et d'information médicale (DIMDI – *Deutsches Institut für Medizinische Dokumentation und Information*).

L'ATIH remercie vivement le DIMDI et en particulier Stefanie Weber et Ulrich Vogel de l'unité des classifications médicales, pour la mise à disposition de cet outil et pour l'accompagnement et l'expertise technique apportés pour son utilisation.

Table des matières

Introduction		9
Remerciements		11
Mises à jour		12
Centres collaborateurs de l'OMS pour la Classification des Maladies		13
Rapport de la Conférence internationale pour la Dixième Révision de la Classification internationale des Maladies		15
Liste des catégories à trois caractères		31
Table analytique des inclusions et des souscatégories à quatre caractère		90
Chapitre I	Certaines maladies infectieuses et parasitaires	92
Chapitre II	Tumeurs	150
Chapitre III	Maladies du sang et des organes hématopoïétiques et certains troubles du système immunitaire	208
Chapitre IV	Maladies endocriniennes, nutritionnelles et métaboliques	226
Chapitre V	Troubles mentaux et du comportement	260
Chapitre VI	Maladies du système nerveux	324
Chapitre VII	Maladies de l'oeil et de ses annexes	356
Chapitre VIII	Maladies de l'oreille et de l'apophyse mastoïde	382
Chapitre IX	Maladies de l'appareil circulatoire	394
Chapitre X	Maladies de l'appareil respiratoire	430
Chapitre XI	Maladies de l'appareil digestif	456
Chapitre XII	Maladies de la peau et du tissu cellulaire souscutané	500
Chapitre XIII	Maladies du système ostéoarticulaire, des muscles et du tissu conjonctif	528
Chapitre XIV	Maladies de l'appareil génito-urinaire	570
Chapitre XV	Grossesse, accouchement et puerpéralité	606
Chapitre XVI	Certaines affections dont l'origine se situe dans la période périnatale	642

CLASSIFICATION INTERNATIONALE DES MALADIES

Chapitre XVII	Malformations congénitales et anomalies chromosomiques	668
Chapitre XVIII	Symptômes, signes et résultats anormaux d'examens cliniques et de laboratoire, non classés ailleurs	712
Chapitre XIX	Lésions traumatiques, empoisonnements et certaines autres conséquences de causes externes	744
Chapitre XX	Causes externes de morbidité et de mortalité	836
Chapitre XXI	Facteurs influant sur l'état de santé et motifs de recours aux services de santé	924
Chapitre XXII	Codes d'utilisation particulière	972
Morphologie des tumeurs		977
Listes spéciales pour la mise en tableaux des causes de mortalité et de morbidité		981
Définitions		1001
Règlement relatif à la Nomenclature		1005

Introduction

Une classification des maladies peut se définir comme un ensemble organisé de rubriques dans lesquelles on range des entités morbides en fonction de critères déterminés. Il existe de nombreux systèmes de classification possibles, et celui qui sera retenu dans chaque cas particulier dépendra de l'usage qui doit être fait des statistiques recueillies. Une classification statistique des maladies doit couvrir tout l'éventail des états morbides avec un nombre raisonnable de catégories.

La Dixième Révision de la Classification statistique internationale des Maladies et des Problèmes de Santé connexes est la dernière d'une série inaugurée en 1893 avec la Classification Bertillon, ou Nomenclature internationale des Causes de Décès (on trouvera dans le Volume 2 un historique complet de la question). Si l'on en a modifié le titre pour rendre plus clairs son contenu et son objet et réfléchir l'élargissement progressif du domaine de la classification au delà des maladies et des traumatismes, on a conservé l'abréviation familière de "CIM". Dans la mise à jour de la classification, les états morbides ont été regroupés d'une manière jugée mieux adaptée aux objectifs épidémiologiques généraux et à l'évaluation des soins de santé.

C'est en septembre 1983, avec la convocation à Genève d'une réunion préparatoire sur la CIM-10, qu'ont débuté les travaux qui ont conduit à la Dixième Révision de la CIM. Le programme des activités a été guidé par des réunions régulières des chefs des Centres collaborateurs de l'OMS pour la Classification des Maladies. Des orientations de politique ont été apportées par un certain nombre de réunions, dont celles des Comités d'experts sur la Classification internationale des Maladies, Dixième Révision, tenues en 1984 et 1987.

S'ajoutant aux contributions techniques de nombreux experts ou groupes de spécialistes, beaucoup d'observations et suggestions ont été présentées par les Etats Membres de l'OMS et les Bureaux régionaux après que l'on eut fait circuler dans le monde entier des avant projets de la Révision, en 1984 et 1986. Il ressortait clairement des observations reçues que beaucoup d'utilisateurs souhaitaient voir la CIM englober des types de données autres que sa classique "information diagnostique" (au sens le plus large de ce terme). Pour tenir compte des besoins perçus de ces utilisateurs, on a dégagé le concept d'une "famille" de classifications centrées sur la CIM traditionnelle, avec sa forme et sa structure familiales. De cette façon, la CIM répondrait à la demande d'information diagnostique pour des objectifs généraux, tandis que l'on utiliserait concomitamment toute une série d'autres classifications donnant soit des approches différentes de la même information, soit des informations différentes (concernant notamment les actes médicaux et chirurgicaux et l'incapacité).

Quand avait été préparée la Neuvième Révision de la Classification, il avait été suggéré qu'une autre structure de base répondrait peut être mieux aux besoins d'utilisateurs nombreux et variés; différents modèles possibles ont donc été évalués. Il est apparu nettement toutefois que le modèle traditionnel d'axe unique et variable de la classification, et d'autres aspects de sa structure mettant au premier plan des états morbides qui jouent en santé publique un rôle important du fait de leur fréquence, de leur coût ou pour d'autres raisons, avait bien supporté l'épreuve du temps, et que de

nombreux utilisateurs ne pourraient se satisfaire d'aucun des modèles proposés en remplacement éventuel.

Pour utiliser au mieux l'espace disponible, certains troubles des mécanismes immunitaires ont été classés avec les Maladies du sang et des organes hématopoïétiques (Chapitre III). De nouveaux chapitres ont été créés pour les Maladies de l'œil et de ses annexes ainsi que pour les Maladies de l'oreille et de l'apophyse mastoïde. Les anciennes classifications supplémentaires (Causes extérieures et Facteurs influant sur l'état de santé et motifs de recours aux services de santé) ont maintenant été intégrées dans la classification principale.

Le système "obèle (croix ou dague) et astérisque", introduit dans la Neuvième Révision pour le double classement de certains diagnostics, a été conservé et élargi, le système des astérisques figurant dans des catégories homogènes au niveau des trois caractères.

Contenu des trois volumes de la CIM-10

La présentation de la classification a changé; elle comporte maintenant trois volumes:

Volume 1. Table analytique. Ce volume contient le rapport de la Conférence internationale sur la Dixième Révision, la classification elle-même, au niveau de trois et de quatre caractères, la classification de la morphologie des tumeurs, des listes spéciales pour la mise en tableaux des causes de mortalité et de morbidité, des définitions, et le règlement relatif à la nomenclature.

Volume 2. Manuel d'utilisation. Il réunit les notes sur la certification et la classification qui figuraient auparavant dans le Volume 1 et bon nombre de renseignements de base, d'indications et d'instructions pour l'utilisation du Volume 1, pour la mise en tableaux et pour la planification de l'utilisation de la CIM, dont le manque s'était fait sentir dans les précédentes révisions. On y trouve également la documentation historique antérieurement présentée dans l'introduction du Volume 1.

Volume 3. Index alphabétique. Le volume contient l'index lui-même, assorti d'une introduction et d'instructions plus détaillées pour son utilisation.

* * *

La classification a été approuvée par la Conférence internationale pour la Dixième Révision de la Classification internationale des Maladies, en 1989, et adoptée par la Quarante Troisième Assemblée mondiale de la Santé dans la résolution suivante :

La Quarante Troisième Assemblée mondiale de la Santé,

Ayant examiné le rapport de la Conférence internationale pour la Dixième Révision de la Classification internationale des Maladies,

1. *Adopte* les recommandations de la Conférence concernant:

- (1) la liste détaillée des catégories à trois caractères et des sous-catégories facultatives à quatre caractères et les listes abrégées pour la mise en tableaux des causes de mortalité et de morbidité, constituant la Dixième Révision de la Classification statistique internationale des Maladies et des Problèmes de Santé connexes, devant prendre effet le 1er janvier 1993;

- (2) les définitions, normes et conditions de notification relatives à la mortalité maternelle, foetale, périnatale, néonatale et infantile;
 - (3) les règles et instructions à suivre concernant le codage de la cause initiale pour la mortalité et de l'affection principale pour la morbidité;
2. *Prie* le Directeur général de publier le Manuel de la Classification statistique internationale des Maladies et des Problèmes de Santé connexes;
 3. *Approuve* les recommandations de la Conférence concernant:
 - (1) la notion de famille de classifications des maladies et de classifications sanitaires connexes et son application, la Classification statistique internationale des Maladies et des Problèmes de Santé connexes restant le noyau autour duquel gravitent plusieurs classifications connexes et supplémentaires ainsi que la nomenclature internationale des maladies;
 - (2) l'établissement d'un processus de mise à jour dans le cadre du cycle de révision décennal.

Remerciements

C'est l'Organisation mondiale de la Santé qui coordonne depuis 1948, date de la Sixième Révision, la révision périodique de la CIM. Au fur et à mesure que se développe l'usage de cette classification, on voit - et c'est compréhensible - se développer aussi chez les utilisateurs le désir de participer au processus de révision. La Dixième Révision est le produit d'une somme considérable d'activités, de coopération et de compromis au plan international. L'OMS souhaite exprimer ici aux nombreux experts et groupes de spécialistes nationaux et internationaux qui ont participé à ces travaux toute sa reconnaissance pour leur contribution.

En particulier l'Organisation Mondiale de la Santé (OMS) tient à remercier pour son importante assistance technique le centre collaborateur pour la famille des classifications internationales installé au Deutsches Institut für Medizinische Dokumentation und Information (DIMDI) à Cologne, Allemagne, et particulièrement le directeur du centre, Dr. med. Michael Schopen, pour la préparation des fichiers électroniques utilisés pour cette version.

Mises à jour

Les mises à jour officielles des volumes publiés de la CIM-10 sont mises à disposition annuellement sur le site internet

www.who.int/classifications sous forme de listes.

Ces mises à jour sont approuvées chaque année à la réunion annuelle du Réseau chargé de la Famille des Classifications Internationales de l'OMS.

Ces listes indiquent l'origine des recommandations, ainsi que leur date d'entrée en vigueur.

La date d'acceptation est indiquée pour tous les changements, sauf pour les errata.

Centres collaborateurs de l'OMS pour la Classification des Maladies

Neuf Centres collaborateurs de l'OMS pour la Classification des Maladies ont été établis pour venir en aide aux pays qui rencontreraient des difficultés dans l'établissement et l'utilisation de classifications d'ordre sanitaire, et dans l'utilisation de la CIM en particulier.

Il est essentiel que les pays qui se heurtent à un problème important en rapport avec l'application de la CIM - et tout particulièrement lorsque se présente une nouvelle maladie pour laquelle on ne trouve pas de classification appropriée dans la CIM - appellent sur la question l'attention du Centre dont ils dépendent. Si jusqu'à l'introduction de la CIM-10 il n'a jamais été fait de mise à jour de la CIM entre deux révisions, pour la CIM-10 il a été introduit depuis, par l'intermédiaire des Centres Collaborateurs, un mécanisme permettant de fournir en cas de besoin des codes adéquats pour de nouvelles maladies.

A côté des Centres collaborateurs officiels de l'OMS, il existe un certain nombre de centres nationaux de référence, et c'est à eux, ou aux bureaux nationaux appropriés, que les utilisateurs individuels doivent s'adresser en premier lieu lorsqu'ils rencontrent une difficulté.

Pour les utilisateurs francophones, le courrier doit porter l'adresse suivante:

Chef du Centre collaborateur de l'OMS pour la Famille des Classifications Internationales
INSERM –CépiDC
Batiment La Force – porte 58
80 rue du Général Leclerc
94270 Kremlin-Bicêtre Cedex
France

Deux Centres sont à la disposition des utilisateurs anglophones. Les communications en langue anglaise doivent être adressées au

Chef du Centre collaborateur de l'OMS pour la Famille des Classifications Internationales
Australian Institute of Health
GPO Box 570
Canberra ACT 2601
Australia

National Center for Health Statistics
Centers for Disease Control and Prevention
3311 Toledo Road
Hyattsville, MD 20782
United States of America.

Les six autres centres, chacun pour une langue ou un groupe de langues, sont situés dans les institutions suivantes:

Hôpital du Collège médical de Pékin
Académie chinoise des Sciences médicales
No. 1 Shuaifuyuan, Dongcheng District
Beijing 100730
Chine (pour le chinois)

Département de Médecine sociale
Hôpital universitaire
S 751 85 Uppsala
Suède (pour les pays nordiques)

Faculdade de Saúde Publica/Universidade de São Paulo
Avenida Dr Arnaldo 715
01246 904 São Paulo, SP
Brésil (pour le portugais)

Institut National de Recherche de Santé Publique
12, Vorontsovo pole 105064 Moscou
Fédération de Russie (pour le russe)

Centro Venezolano de Clasificación de Enfermedades
El Silencio
Centro Simon Bolivar,
Edificio Sir, Piso 3, Oficina 315
Caracas 1010
Venezuela (pour l'espagnol)

Institut Allemand pour la Documentation et l'Information Médicale (DIMDI)
Waisenhausgasse 36-38A
50676 Cologne
Allemagne (pour l'allemand)
Agenzia Regionale della Sanità
Via Pozzuolo n. 330
33100 Udine
Italie (pour l'italien)

Rapport de la Conférence internationale pour la Dixième Révision de la Classification internationale des Maladies

La Conférence internationale pour la Dixième Révision de la Classification internationale des Maladies convoquée par l'Organisation mondiale de la Santé s'est déroulée au Siège de l'OMS à Genève du 26 septembre au 2 octobre 1989. Y ont assisté les délégués de 43 Etats Membres:

Allemagne, République fédérale d'	Koweït
Angola	Luxembourg
Australie	Madagascar
Bahamas	Mali
Belgique	Malte
Brésil	Mozambique
Bulgarie	Niger
Burundi	Ouganda
Canada	Pays Bas
Chine	Portugal
Chypre	République de Corée
Cuba	L'ex République démocratique allemande
Danemark	Sénégal
Emirats arabes unis	Singapour
Espagne	Suède
Etats Unis d'Amérique	Suisse
Finlande	Thaïlande
France	Royaume Uni de Grande Bretagne et d'Irlande du Nord
Hongrie	L'ex Union des Républiques socialistes soviétiques
Inde	Venezuela
Indonésie	
Israël	
Japon	

Les Nations unies, l'Organisation internationale du Travail et les Bureaux régionaux de l'OMS ont envoyé des représentants à la Conférence. Des représentants du Conseil des Organisations internationales des Sciences médicales ainsi que de douze autres organisations non gouvernementales dont l'activité concerne les registres du cancer, les sourds, l'épidémiologie, la médecine de famille, la gynécologie et l'obstétrique, l'hypertension, les dossiers de santé, la médecine préventive et sociale, la neurologie, la psychiatrie, la réadaptation/rééducation et les maladies sexuellement transmissibles y ont aussi participé.

Le Dr J. P. Jardel, Sous Directeur général, a ouvert la Conférence au nom du Directeur général. Le Dr Jardel a rappelé l'ampleur des consultations et des travaux préparatoires exigés par le projet de révision, qui expliquait que l'intervalle entre la Neuvième et la Dixième Révision ait été plus long que l'intervalle normal entre deux révisions. Il a rappelé que la Dixième Révision porterait le nouveau titre de *Classification statistique internationale des Maladies et des Problèmes de Santé connexes* afin de souligner sa finalité statistique et de refléter l'élargissement de son champ. L'abréviation CIM serait cependant maintenue pour plus de commodité. Le Dr Jardel a également appelé l'attention sur le nouveau système de codage alphanumérique qui a permis de mieux équilibrer le contenu des chapitres et de laisser la place pour des adjonctions et des modifications éventuelles; il a annoncé l'intention de l'OMS de publier un manuel de la CIM comportant des catégories à trois caractères et un index alphabétique à utiliser lorsque la version plus détaillée et plus complexe à quatre caractères ne serait pas indiquée.

La Conférence a élu comme membres du Bureau:

Président: Dr R.H.C. Wells (Australie)

Vice Présidents:

Dr H. Bay Nielsen (Danemark)

Dr R. Braun (République démocratique allemande)

Mr R.A. Israel (Etats Unis d'Amérique)

Dr R. Laurenti (Brésil)

Rapporteurs:

Mme Elizabeth Taylor (Canada)

Dr Paulette Maguin (France).

Le secrétariat de la Conférence était composé comme suit:

Dr J. P. Jardel, Sous Directeur général, OMS

Dr H. R. Hapsara, Directeur, Division de la Surveillance épidémiologique et Appréciation de la Situation sanitaire et de ses Tendances, OMS

Dr J. C. Alary, Médecin Chef, Développement des Services d'Epidémiologie et de Statistiques sanitaires, OMS

Dr G. R. Brämer, Fonctionnaire médical, Développement des Services d'Epidémiologie et de Statistiques sanitaires, OMS (*secrétaire*)

Mr A.C.P. L'Hours, Fonctionnaire des Services techniques, Développement des Services d'Epidémiologie et de Statistiques sanitaires, OMS

Professeur W. Jänisch, République démocratique allemande (*Conseiller temporaire*)

Mr T. Kruse, Danemark (*Conseiller temporaire*)

Dr K. Kupka, France (*Conseiller temporaire*)

Dr J. Leowski, Pologne (*Conseiller temporaire*)

Mme R. M. Loy, Royaume Uni (*Conseiller temporaire*)

Mr R. H. Seeman, Etats Unis d'Amérique (*Conseiller temporaire*)

Le Secrétariat de la Conférence a bénéficié de l'appui de représentants d'autres services techniques du Siège de l'OMS.

La Conférence a adopté un ordre du jour qui devait lui permettre d'examiner les projets de chapitres de la Dixième Révision et la documentation à intégrer dans le manuel, les modalités de mise en place de la Dixième Révision, ainsi que la famille de classifications et les questions connexes.

1. Historique et développement des utilisations de la Classification internationale des Maladies (CIM)

L'historique d'une classification statistique dont les origines remontent au dix huitième siècle a été retracé. Alors que les premières révisions de la Classification n'avaient porté que sur les causes de décès, la Sixième Révision, en 1948, avait élargi la Classification aux maladies n'entraînant pas la mort. Cet élargissement avait été poursuivi lors de la Neuvième Révision, avec l'introduction de certaines innovations destinées à répondre aux besoins statistiques d'organismes les plus divers. De plus, lors de la Conférence internationale pour la Neuvième Révision (Genève, 1975) (1), des recommandations avaient été formulées et adoptées en vue de la publication à l'essai de classifications supplémentaires pour les actes médicaux ainsi que pour les incapacités et handicaps.

2. Examen des activités de préparation de la Dixième Révision de la CIM

Le projet soumis à la Conférence était le fruit du travail considérable accompli à l'OMS et dans le monde entier. Le programme de travail a été élaboré puis revu lors de réunions régulières des chefs des Centres collaborateurs OMS pour la Classification des Maladies. Des lignes directrices avaient également été fournies lors de réunions spéciales ainsi que par le Comité d'experts de la Classification internationale des Maladies ? Dixième Révision, qui s'était réuni deux fois, en 1984 (2) et en 1987 (3), pour décider de l'orientation à donner aux travaux et de la forme que devrait revêtir le projet final.

Une grande partie des travaux préparatoires a été consacrée à un examen approfondi de la structure de la CIM, qui est essentiellement une classification statistique des maladies et autres problèmes de santé connexes, pour répondre à toute une série de besoins en ce qui concerne les données relatives à la mortalité et aux soins de santé. On a recherché les moyens de stabiliser le système de codage afin d'éviter au maximum les solutions de continuité lors des révisions successives, ainsi que la possibilité de mieux équilibrer le contenu des différents chapitres de la CIM.

Il était évident cependant que, même dotée d'une nouvelle structure, une seule classification ne permettait pas de répondre à la totalité des besoins. C'est alors qu'est née l'idée d'une "famille" de classifications, dont la CIM serait le noyau, couvrant l'essentiel des besoins en matière de statistiques classiques de mortalité et de morbidité, tandis que les besoins de classifications plus ou moins détaillées ou d'autres classifications et questions connexes seraient couverts par les autres membres de cette famille.

Les Centres collaborateurs ont envisagé différentes possibilités pour la structure de la CIM, mais il s'est avéré que toutes présentaient des inconvénients et qu'aucune ne présentait suffisamment d'avantages par rapport à la structure existante pour justifier son remplacement. Les réunions spécialement organisées pour évaluer la Neuvième Révision ont confirmé, malgré les critiques formulées à l'encontre de la structure actuelle par certains utilisateurs potentiels, que dans l'ensemble les utilisateurs étaient satisfaits et estimaient que celle-ci présentait de nombreux avantages, quelles que soient ses incohérences apparentes, et souhaitaient qu'elle soit maintenue sous la même forme.

Différents systèmes basés sur une présentation alphanumérique ont été étudiés en vue d'élaborer un système de codage qui permette de mieux équilibrer les chapitres et qui laisse suffisamment de place pour des adjonctions et des modifications éventuelles sans solution de continuité.

Les décisions prises sur ces différents points ont ensuite facilité la préparation des avant projets successifs des chapitres de la Dixième Révision. Ces avant projets ont été distribués à deux reprises pour commentaires aux Etats Membres, en même temps qu'ils étaient examinés par d'autres instances intéressées, lors des réunions des chefs de centres et par le Comité d'experts. Un nombre important d'associations professionnelles internationales, de spécialistes et d'experts, d'autres services du Siège et des bureaux régionaux de l'OMS ont donné leur avis et ont prodigué des conseils à l'unité chargée de la CIM, ainsi qu'aux Centres collaborateurs pour l'élaboration des projets et de la documentation connexe dont devait être saisie la Conférence. L'OMS les a remerciés tous vivement de leur concours.

3. Caractères généraux et contenu de la Dixième Révision proposée

La principale nouveauté pour la Dixième Révision a été la proposition d'adopter un système de codification alphanumérique à une lettre suivie de trois chiffres pour les catégories à quatre caractères. Par rapport à la Neuvième Révision, on s'est ainsi retrouvé avec plus du double de codes, ce qui a permis d'attribuer à la grande majorité des chapitres une lettre unique ou un groupe de lettres, pouvant couvrir chacune 100 catégories à trois caractères. Sur les 26 lettres de l'alphabet, on en a utilisé 25, la lettre U étant réservée à des adjonctions et modifications ainsi qu'à d'éventuelles classifications provisoires nécessaires pour faire face aux difficultés pouvant surgir au niveau national et international entre deux révisions.

En règle générale, on a évité d'attribuer certaines catégories à trois caractères pour permettre les extensions et révisions ultérieures, le nombre de ces catégories variant selon les chapitres : on a laissé moins de catégories libres dans les chapitres comportant un axe de classification essentiellement anatomique en estimant que les modifications ultérieures de leur contenu seraient plus limitées.

La Neuvième Révision comportait 17 chapitres plus deux classifications supplémentaires : la Classification supplémentaire des causes extérieures de traumatismes et empoisonnements (code E) et la Classification supplémentaire des facteurs influant sur l'état de santé et des motifs de recours aux services de santé (code V). Comme recommandé par la réunion préparatoire sur la Dixième Révision (Genève, 1983) (4) et approuvé par les réunions ultérieures, ces deux chapitres n'ont plus été considérés comme supplémentaires, mais ont été intégrés au corps de la classification.

Dans les propositions pour la Dixième Révision, l'ordre des chapitres était le même, au début, que pour la Neuvième Révision; toutefois, afin de mieux utiliser l'espace disponible, les troubles du système immunitaire ont été rattachés aux maladies du sang et des organes hématopoïétiques, alors que dans la Neuvième Révision ils étaient rattachés aux maladies endocriniennes, de la nutrition et du métabolisme. Le nouveau chapitre Maladies du sang et des organes hématopoïétiques et troubles du système immunitaire faisait désormais suite au chapitre Tumeurs; ils avaient en commun la lettre D.

Pendant l'élaboration des premiers avant projets du chapitre Maladies du système nerveux et des organes des sens, il est apparu assez vite qu'il ne serait pas possible d'avoir une classification suffisamment détaillée en utilisant une seule lettre et 100 catégories à trois caractères. Il a donc été décidé de créer trois chapitres distincts : le chapitre Maladies du système nerveux, auquel est attribuée la lettre G, et les chapitres

Maladies de l'œil et de ses annexes et Maladies de l'oreille et de l'apophyse mastoïde qui se partagent la lettre H.

Par ailleurs, les chapitres Maladies de l'appareil génito urinaire, Grossesse, accouchement et puerpéralité, Certaines affections dont l'origine se situe dans la période périnatale et Malformations congénitales et anomalies chromosomiques ont été regroupés pour constituer les chapitres XIV à XVII.

L'inclusion des anciennes classifications supplémentaires dans le corps de la Classification et la création de deux nouveaux chapitres portent à 21 le nombre total de chapitres du projet de Dixième Révision. Les titres de certains chapitres ont été modifiés afin de donner une meilleure indication de leur contenu.

Lorsque des changements radicaux ont été proposés, il a fallu procéder à des essais sur le terrain. Cela a notamment été le cas pour les chapitres ci-après:

V. Troubles mentaux et du comportement

XIX. Lésions traumatiques, empoisonnements et certaines autres conséquences de causes externes

XX. Causes externes de morbidité et de mortalité.

Le chapitre Tumeurs a également été soumis à des essais sur le terrain bien qu'il n'ait fait l'objet que de changements mineurs.

Parmi les nouveautés introduites dans le projet de Dixième Révision figuraient notamment les suivantes:

- les notes concernant les exclusions au début de chaque chapitre ont été développées pour expliquer l'importance relative des chapitres et pour préciser que les chapitres consacrés à des groupes spéciaux de maladies primaient, pour le classement, sur les chapitres relatifs aux divers systèmes, appareils et organes et qu'en ce qui concerne les groupes spéciaux, les chapitres Grossesse, accouchement et puerpéralité et Certaines affections dont l'origine se situe dans la période périnatale avaient priorité sur les autres.
- de même, au début de chaque chapitre, on trouvait un récapitulatif des groupes de catégories à trois caractères et, le cas échéant, des catégories indiquées par un astérisque, ce qui permettait de clarifier la structure des chapitres et de faciliter l'utilisation des rubriques indiquées par un astérisque.
- les notes figurant dans la table analytique étaient applicables à toutes les utilisations de la Classification; si une note n'était applicable qu'à la morbidité ou qu'à la mortalité, elle figurait dans les notes spéciales concernant soit les règles de codage des causes de morbidité soit les règles de codage des causes de mortalité.
- la Neuvième Révision avait recensé un certain nombre d'affections provoquées par les médicaments; on a continué à suivre cette démarche pour élaborer le projet de Dixième Révision et beaucoup d'affections de ce type figuraient désormais sous une rubrique distincte.

Une nouveauté importante a été la création, vers la fin de certains chapitres, de catégories concernant les troubles post thérapeutiques. Il s'agissait d'affections importantes qui constituaient en elles mêmes un problème médical, par exemple, les maladies endocriniennes et métaboliques faisant suite à l'ablation d'un organe et d'autres troubles particuliers tels que le syndrome de chasse postgastrectomique. Les troubles post thérapeutiques qui n'étaient pas caractéristiques d'un système ou appareil déterminé y compris les complications immédiates telles que l'embolie gazeuse et le choc postopératoire continuaient d'être classés au chapitre Lésions traumatiques, empoisonnements et certaines autres conséquences de causes externes.

Un autre changement a été introduit par rapport à la Neuvième Révision, où les titres à quatre chiffres devaient souvent être rapprochés des titres à trois chiffres pour vérifier le sens de la sous-catégorie. Dans le projet présenté à la Conférence, les titres étaient généralement complets et se suffisaient à eux mêmes.

Le système de la double classification de l'étiologie et de la manifestation, connu sous le nom de système de l'obèle (croix ou dague) et de l'astérisque, introduit dans la Neuvième Révision a parfois été critiqué. Les critiques étaient liées principalement au fait que la Classification contenait souvent à la fois une information sur la manifestation et un autre élément d'information au niveau du troisième et du quatrième chiffre, les mêmes diagnostics apparaissant parfois sous les deux axes. Par ailleurs, beaucoup estimaient que le système n'était pas suffisamment complet. Pour résoudre ces problèmes, dans le projet de Dixième Révision, un code à usage facultatif désigné par un astérisque figurait dans 82 catégories homogènes à trois caractères. On pouvait ainsi attribuer deux codes aux diagnostics contenant des informations à la fois sur la maladie initiale touchant l'ensemble de l'organisme et sur une manifestation ou une complication intéressant un organe ou un siège particulier, ce qui permettrait le relevé et la mise en tableaux selon un axe ou un autre.

La Conférence a accepté les caractères généraux de la Dixième Révision proposée.

Chaque chapitre a été présenté à la Conférence avec un exposé des modifications apportées depuis la Neuvième Révision et des indications concernant certaines nouveautés. Certaines questions relatives aux modifications de la structure et du contenu des chapitres ont été examinées par la Conférence, qui est parvenue à un accord sur la suite à donner et les modifications à apporter par le Secrétariat.

4. Normes et définitions relatives à la santé maternelle et infantile

La Conférence a examiné avec intérêt les définitions, normes et conditions de notification recommandées pour la Dixième Révision en ce qui concerne la mortalité maternelle et la mortalité foetale, périnatale, néonatale et infantile. Ces recommandations étaient l'aboutissement d'une série de réunions et de consultations spéciales et visaient à améliorer la comparabilité des données.

La Conférence a décidé qu'il était souhaitable de garder les définitions de la naissance vivante et de la mort foetale figurant dans la Neuvième Révision.

Après discussion, la Conférence a mis sur pied un groupe de travail sur la mortalité maternelle et, sur la base des recommandations de celui-ci, a également décidé de garder la définition de la mort maternelle telle qu'elle figurait dans la Neuvième Révision.

Pour améliorer la qualité des données sur la mortalité maternelle et fournir d'autres méthodes de collecte de données sur les décès survenus pendant la grossesse ou liés à une grossesse, ainsi que pour encourager l'enregistrement des décès par cause obstétricale survenant plus de 42 jours après la fin de la grossesse, deux autres définitions de la "mort maternelle liée à la grossesse" et de la "mort maternelle tardive" ont été formulées par le groupe de travail. Ces définitions se trouvent à la page **Erreur ! Signet non défini..**

La Conférence a

Recommandé que les pays envisagent d'ajouter sur les certificats de décès une question relative à une grossesse en cours ou à une grossesse dans l'année qui a précédé le décès.

La Conférence a décidé qu'il convenait d'utiliser le nombre de naissances vivantes comme dénominateur de tous les rapports liés à la mortalité maternelle tels qu'ils figurent au Volume 2 car ce nombre était plus généralement disponible que le nombre total de naissances (naissances vivantes et morts fœtales).

En ce qui concerne la mortalité périnatale, néonatale et infantile, il a été fortement conseillé que les taux publiés, fondés sur des cohortes de naissances, soient identifiés et différenciés comme tels.

La Conférence a confirmé la pratique tendant à exprimer l'âge en unités de temps complètes et à désigner par conséquent la première journée de vie comme journée zéro.

La Conférence a

Recommandé d'inclure dans le Manuel de la Dixième Révision de la CIM les définitions, normes et conditions de notification relatives à la mortalité maternelle et à la mortalité fœtale, périnatale, néonatale et infantile.

5. Règles de sélection et de codage et listes pour la mise en tableaux

5.1. Règles de sélection et de codage des causes de mortalité

La Conférence a été informée de l'examen des règles de sélection et de modification des causes initiales de décès et des notes correspondantes figurant dans la Neuvième Révision, à la suite duquel plusieurs modifications aux règles et d'importantes modifications aux notes ont été recommandées.

La Conférence a

Recommandé que les règles à suivre pour le choix de la cause de décès à faire figurer dans les tableaux de base, telles qu'elles sont énoncées dans la Neuvième Révision, soient remplacées dans la Dixième Révision par celles stipulées au Volume 2.

La Conférence a également été informée que des notes supplémentaires destinées à être utilisées pour le codage des causes initiales et l'interprétation des causes de décès avaient été rédigées et étaient en cours d'examen. Ces notes ayant pour but d'améliorer la cohérence de la codification, la Conférence a décidé qu'elles seraient également incorporées à la Dixième Révision.

La Conférence a noté que l'on continuait de recourir au codage et à l'analyse de plusieurs affections en ce qui concerne les causes de décès. Elle a exprimé ses encouragements à ce propos mais n'a pas recommandé que la Dixième Révision contienne des règles ou des méthodes d'analyse particulières.

En examinant le modèle international de certificat médical de la cause de décès, le Comité d'experts avait reconnu que, dans une situation caractérisée par une population vieillissante, par des décès survenant souvent en présence de pathologies multiples et par des interventions thérapeutiques qui augmentaient le nombre de déclarations possibles entre la cause initiale et la cause directe de décès, un nombre croissant d'affections étaient mentionnées dans les certificats de décès de beaucoup de pays. Cela avait amené le Comité à recommander l'insertion d'une ligne supplémentaire d) dans la partie I du certificat.

Par conséquent, la Conférence a

Recommandé que, lorsqu'un besoin a été identifié, les pays envisagent la possibilité d'ajouter une ligne supplémentaire d) à la partie I du certificat médical de la cause de décès.

5.2. Règles de sélection et de codage des causes de morbidité

La Neuvième Révision contenait, pour la première fois, des indications sur l'enregistrement et le codage des causes de morbidité et plus particulièrement pour le choix d'une affection unique dans la présentation des statistiques de morbidité. L'utilisation des définitions et des règles de la Neuvième Révision a prouvé que ces indications étaient utiles et a amené les praticiens à demander des éclaircissements, de plus amples précisions concernant l'enregistrement des informations diagnostiques et des conseils supplémentaires pour faire face à des problèmes particuliers.

La Conférence a fait siennes les recommandations de la Conférence de Révision de 1975 concernant l'affection à choisir en vue de l'analyse de l'affection principale par épisode de soins et a partagé l'avis selon lequel, lorsque cela était possible, il fallait procéder à l'analyse et au codage des affections multiples pour compléter les statistiques courantes. La Conférence a souligné qu'il faudrait préciser dans la Dixième Révision que la plupart des indications fournies étaient applicables uniquement lorsque la mise en tableaux d'une "affection principale" pour un épisode était indiquée et que la notion "d'épisode" était appropriée au regard de la formule choisie pour la collecte des données.

Par conséquent, la Conférence a

Recommandé que des indications supplémentaires sur l'enregistrement et le codage des causes de morbidité soient ajoutées à la Dixième Révision, ainsi que les définitions de "l'affection principale" et des "autres affections" énoncées dans cette annexe et que les règles modifiées concernant les cas où "l'affection principale" a été notifiée de manière manifestement incorrecte. [voir Volume 2]

En outre, la Conférence a

Recommandé que là où "l'affection principale" fait l'objet de la double classification prévue par la CIM, on enregistre à la fois le code désigné par une dague et le code désigné par un astérisque de façon à permettre la mise en tableaux selon l'un ou l'autre système.

La Conférence a décidé que des notes et des exemples détaillés seraient fournis pour plus de clarté.

5.3. Listes pour la mise en tableaux des causes de mortalité et de morbidité

La Conférence a été informée des difficultés qui avaient surgi à propos de l'utilisation de la liste de base pour la mise en tableaux fondée sur la Neuvième Révision et des activités liées à l'élaboration de nouvelles listes pour la mise en tableaux et la publication de données sur la mortalité, en particulier par l'OMS. A cet égard, il était apparu que la mortalité des enfants jusqu'à cinq ans constituait dans bien des pays un meilleur indicateur que la mortalité infantile et qu'il serait donc préférable de disposer d'une liste des causes de mortalité jusqu'à cinq ans plutôt que d'une liste des causes de mortalité infantile.

Deux versions de la liste générale et de la liste infanto juvénile des causes de mortalité ont été préparées à l'intention de la Conférence, la deuxième contenant les titres de chapitres et les points résiduels pour les chapitres selon les besoins.

En raison de certaines préoccupations concernant la présentation des listes des causes de mortalité, un groupe de travail restreint a été chargé d'envisager l'adjonction éventuelle de points supplémentaires. Le rapport du groupe de travail a été accepté par la Conférence et il en a été tenu compte dans les listes des causes de mortalité (*voir* Listes pour la mise en tableaux).

En ce qui concerne les listes pour la mise en tableaux des causes de morbidité, la Conférence a examiné à la fois une liste proposée pour la mise en tableaux et une liste type pour la publication fondées sur les titres de chapitre, en donnant des exemples choisis pour chaque titre. Bien des préoccupations ont été exprimées quant à l'applicabilité de ces listes à l'ensemble des causes de morbidité au sens le plus large. Il a été généralement admis que les listes présentées convenaient probablement mieux à la morbidité en milieu hospitalier et l'on a estimé que des efforts plus poussés devaient être faits pour établir des listes qui conviennent dans les autres cas; il a aussi été admis que les listes pour la mise en tableaux des causes de mortalité et des causes de morbidité devaient être accompagnées dans la Dixième Révision d'une explication et d'instructions appropriées pour leur utilisation.

Compte tenu des préoccupations exprimées à la Conférence et des conclusions du groupe de travail, la Conférence a décidé que les listes pour la mise en tableaux et la publication devraient figurer dans la Dixième Révision, mais qu'on s'efforcerait de leur donner des titres plus clairs et plus descriptifs. Il a également été convenu que pour faciliter la mise en tableaux des catégories désignées par un astérisque, il faudrait établir une deuxième version de la liste des causes de morbidité pour la mise en tableaux qui contienne ces catégories.

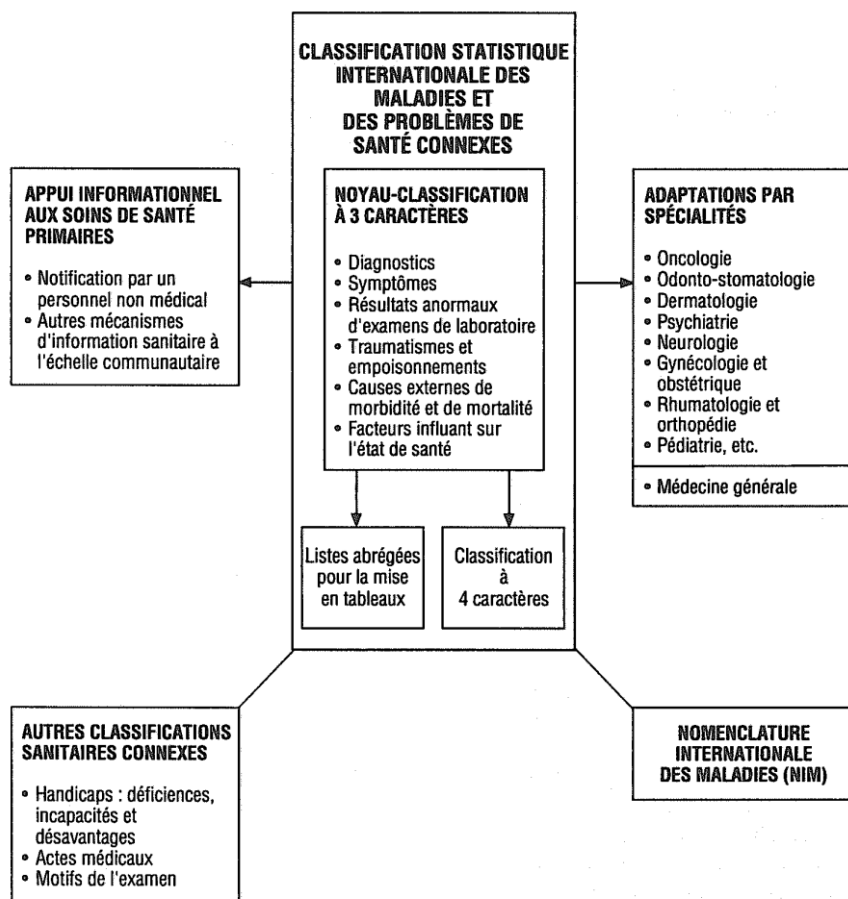
6. La famille de classifications

6.1. *Le concept de famille de classifications*

Lors de la préparation de la Neuvième Révision, il était déjà apparu que la CIM ne pouvait à elle seule couvrir l'ensemble de l'information requise et que seule une "famille" de classifications des maladies et de classifications sanitaires connexes répondrait aux différents besoins de la santé publique. Depuis la fin des années 70, diverses solutions possibles avaient donc été envisagées, dont l'une préconisait un noyau (la CIM) assorti d'une série de modules, certains lui étant subordonnés, d'autres complémentaires.

Après étude et discussion en coopération avec les divers Centres collaborateurs, le concept de famille de classifications a été élaboré puis examiné et révisé en 1987 par le Comité d'experts, qui a recommandé la formule ci-après:

Famille de classifications des maladies et de classifications sanitaires connexes



La Conférence a

Recommandé que l'OMS donne suite au concept de famille de classifications des maladies et de classifications sanitaires connexes.

Afin de préserver l'intégrité de la CIM elle-même et ce concept de famille, la Conférence a

Recommandé que, dans l'intérêt de la comparabilité internationale, aucune modification ne soit apportée au contenu (reflété par les titres) des catégories à trois caractères et des sous-catégories à quatre caractères de la Dixième Révision en cas de traduction ou d'adaptation, à moins d'une autorisation de l'OMS. Le Secrétariat de l'OMS est responsable de la CIM et sert de bureau central pour toute publication (sauf les publications statistiques nationales) ou traduction tirée de la CIM. L'OMS doit être

promptement avisée de tout projet de traduction ou adaptation ou de toute autre classification liée à la CIM.

La Conférence a noté avec intérêt une démonstration de l'utilisation de la famille de classifications et des liens entre les différents membres de celle-ci pour l'évaluation médico sociale et pluridimensionnelle des personnes âgées en ce qui concerne non seulement la santé mais aussi les activités de la vie courante ainsi que l'environnement social et matériel. Il a été démontré qu'on pouvait obtenir des informations satisfaisantes en utilisant la CIM et la Classification internationale des Handicaps : déficiences, incapacités et désavantages (CIH), et surtout les codes du projet de chapitre XXI de la Dixième Révision.

6.2. Adaptations à des spécialités

La Conférence a été informée des projets d'adaptation de la Dixième Révision dans le domaine de la santé mentale. Des indications cliniques accompagneraient une version destinée aux cliniciens travaillant dans le domaine de la psychiatrie; des critères de recherche applicables aux investigations des problèmes de santé mentale seraient proposés; et des présentations multi-axiales applicables à la conduite à tenir devant les troubles de l'enfant et à la classification des problèmes de l'adulte seraient mises au point ainsi qu'une version destinée aux médecins généralistes. Des compilations des codes de la CIM s'appliquant à la psychiatrie et à la neurologie seraient également préparées conformément aux publications antérieures.

La Conférence a également été informée de la démarche suivie pour veiller à ce que la structure et la fonction fondamentales de la CIM soient maintenues lors de l'élaboration de l'application à l'intention des spécialistes en odonto stomatologie (CIM-AO); elle a appris en outre que la préparation de la nouvelle révision de la CIM-AO liée à la Dixième Révision touchait à sa fin.

Un exposé a également été présenté sur la Classification internationale des Maladies, Oncologie (CIM-O), deuxième édition-classification multi axiale qui tient compte à la fois de la topographie et de la morphologie des tumeurs. Les codes de la CIM-O concernant la morphologie, qui ont beaucoup évolué au fil du temps, ont été révisés et largement éprouvés sur le terrain. Les codes de la deuxième édition concernant la topographie seraient basés sur les catégories C00-C80 de la Dixième Révision et la publication de la CIM-O n'interviendrait donc qu'après l'approbation de la Dixième Révision par l'Assemblée mondiale de la Santé.

L'utilité d'une adaptation aux fins de la médecine générale a été reconnue et des groupes actifs dans ce domaine ont manifesté leur volonté de collaborer avec l'OMS. A propos des adaptations à d'autres spécialités, appelées à devenir plus nombreuses, la Conférence a jugé extrêmement importante la recommandation concernant le rôle de bureau central que devrait assumer l'OMS.

6.3. Appui informationnel aux soins de santé primaires

Conformément aux recommandations de la Conférence de Révision de 1975, le Bureau régional de l'Asie du Sud-Est a réuni à New Delhi, en 1976, un groupe de travail qui a dressé une liste détaillée d'associations de symptômes. A partir de cette liste détaillée, deux listes abrégées ont été établies, l'une pour les causes de décès et l'autre pour les motifs de recours aux services de santé. Ce système a été mis à l'essai sur le terrain, dans des pays de la Région, ce qui a conduit à une révision de la liste des associations de symptômes et des

formulaire de notification. Cette version révisée a été publiée par l'OMS en 1978 sous le titre *Notification d'informations sanitaires par un personnel non médical* (5).

La stratégie mondiale de la santé pour tous d'ici l'an 2000 adoptée en 1978 a lancé un certain nombre de défis concernant la mise au point de systèmes d'information dans les Etats Membres. A la Conférence internationale sur les Statistiques sanitaires de l'an 2000 qui s'est tenue à Bellagio (Italie) en 1982 (6), l'intégration des informations notifiées par un personnel non médical aux autres informations obtenues et utilisées aux fins de la gestion sanitaire a été considérée comme un problème majeur qui faisait obstacle à une plus large application des systèmes de notification par un personnel non médical. La consultation sur les classifications concernant les soins de santé primaires (Genève, 1985) (7) a souligné qu'il fallait mettre au point une approche susceptible d'unifier l'appui informationnel, la gestion des services de santé et les services communautaires, au moyen d'informations fondées sur la notification par un personnel non médical au sens large, c'est-à-dire d'informations recueillies dans la communauté.

La Conférence a été informée de l'expérience des pays en matière de mise au point et d'application d'un système d'informations sanitaires recueillies dans la communauté, couvrant à la fois les problèmes et besoins de santé, les facteurs de risque pertinents et les ressources. Elle s'est déclarée favorable au développement des méthodes non traditionnelles au niveau communautaire en vue de combler les lacunes des pays en matière d'information et de renforcer leurs systèmes d'information. Il a été souligné que, tant dans les pays développés que dans les pays en développement, ces méthodes ou systèmes devaient être développés localement et qu'en raison de facteurs tels que les profils de morbidité, ou les différences linguistiques et culturelles, il ne fallait pas essayer de les appliquer dans d'autres pays ou régions.

6.4. Déficiences, incapacités et désavantages

La *Classification internationale des Handicaps : déficiences, incapacités et désavantages (CIH)* (8) a été publiée par l'OMS en anglais en 1980 à titre d'essai, conformément aux recommandations de la Conférence de Révision de 1975 et à la résolution WHA29.35 (9) de l'Assemblée mondiale de la Santé de 1976. Depuis, la recherche et le développement sur la CIH ont suivi plusieurs directions.

Les définitions fondamentales des trois éléments déficience, incapacité et désavantage ont certainement favorisé le changement d'attitude à l'égard de l'invalidité. Celle de la déficience, qui recoupe en grande partie celle de la Classification internationale des Maladies (CIM), a été largement acceptée. La définition de l'incapacité correspondait en gros aux domaines d'action du personnel et des groupes chargés de la réadaptation; on estimait toutefois qu'il fallait s'attacher davantage, lors du codage, à refléter les degrés de gravité, souvent éléments prédictifs de désavantage. Enfin, un nombre croissant de demandes avaient été formulées en vue de réviser la définition du désavantage pour faire plus de place à l'influence de l'environnement.

En raison de l'évolution rapide des idées et des pratiques en matière d'invalidité, il a été impossible d'établir une version révisée à temps pour la Conférence. Il y a peu de chances qu'une nouvelle version soit publiée avant la mise en application de la Dixième Révision.

6.5. Actes médicaux

La *Classification internationale des Actes médicaux* (10) a été publiée par l'OMS en 1978 à titre d'essai conformément aux recommandations de la Conférence de Révision de 1975 et à la résolution WHA29.35 (9) de l'Assemblée mondiale de la Santé de 1976. La Classification a été adoptée par quelques pays, et est utilisée comme base des classifications nationales des opérations chirurgicales dans un certain nombre d'autres pays.

Les chefs des Centres collaborateurs OMS pour la Classification des Maladies avaient reconnu que la démarche consistant à rédiger des propositions, à obtenir des commentaires, à reformuler les projets et à solliciter de nouvelles observations, par laquelle l'OMS devait nécessairement passer avant la mise au point définitive et la publication, était inadaptée à un domaine qui progressait aussi vite que celui des actes médicaux. Les chefs des Centres avaient donc recommandé de ne pas procéder à la révision de la Classification internationale des Actes médicaux en même temps qu'à la Dixième Révision.

En 1987, le Comité d'experts avait demandé que l'OMS envisage la remise à jour pour la Dixième Révision des grandes lignes au moins du chapitre 5 (Actes chirurgicaux) de la Classification internationale des Actes médicaux. Pour répondre à cette demande et aux besoins exprimés par un certain nombre de pays, le Secrétariat s'était efforcé de préparer une liste des actes pour la mise en tableaux.

Cette liste avait été soumise aux chefs des Centres lors de leur réunion en 1989 et il avait été décidé qu'elle pourrait servir de guide pour la présentation et la publication nationales des statistiques concernant les actes chirurgicaux et faciliter également les comparaisons interpays. Le but de la liste était d'identifier et de définir des actes et des groupes d'actes pouvant servir de base à l'élaboration des classifications nationales, améliorant ainsi la comparabilité de ces classifications.

La Conférence a reconnu l'intérêt de cette liste et décidé qu'il fallait en poursuivre l'élaboration même si sa publication devait suivre la mise en application de la Dixième Révision.

6.6. Nomenclature internationale des Maladies

Depuis 1970, le Conseil des Organisations internationales des Sciences médicales (CIOMS) a entrepris d'établir une Nomenclature internationale des Maladies (NIM) destinée à compléter la CIM.

Le principal objectif de la NIM était de recommander un seul nom pour chaque maladie. Les principaux critères retenus pour le choix de ce nom étaient les suivants : il devait être spécifique, ne pas être ambigu, être aussi descriptif et aussi simple que possible et, autant que faire se peut, fondé sur une cause. Chaque maladie ou syndrome pour lequel un nom a été recommandé a été défini de façon aussi claire et aussi concise que possible. Une liste de synonymes a été jointe à chaque définition.

A la date de la Conférence, un certain nombre de volumes avaient déjà été publiés sur les voies respiratoires inférieures, les maladies infectieuses (les mycoses, les maladies virales, bactériennes et

parasitaires), ainsi que sur les maladies cardio vasculaires. La préparation d'autres volumes était en cours pour l'appareil digestif, l'appareil génital féminin, l'appareil urinaire et l'appareil génital masculin, les maladies métaboliques et endocriniennes, le sang et les organes hématopoïétiques, le système immunitaire, le système ostéo articulaire et les muscles, et le système nerveux. Les volumes prévus ultérieurement concernaient les troubles psychiatriques, les maladies de la peau, du nez, de la gorge et des oreilles, de l'œil et de ses annexes.

La Conférence a reconnu qu'une nomenclature internationale des maladies, actualisée et faisant autorité, était importante pour le développement de la CIM et pour une meilleure comparabilité des informations sanitaires. Par conséquent, la Conférence a

Recommandé d'encourager l'OMS et le CIOMS à rechercher des moyens efficaces par rapport à leur coût afin de terminer cette nomenclature en temps voulu et d'en assurer la mise à jour.

7. Mise en application de la Dixième Révision de la CIM

La Conférence a été informée de l'intention de l'OMS de publier la version détaillée à quatre caractères de la Dixième Révision en trois volumes : un volume contenant la table analytique, un deuxième contenant toutes les définitions, normes et règles pertinentes et le troisième contenant l'index alphabétique.

La Conférence a également été informée que la version à trois caractères de la Dixième Révision ferait l'objet d'un volume unique qui, dans la table analytique, contiendrait toutes les notes d'inclusion et d'exclusion. Elle contiendrait aussi toutes les définitions, règles et instructions pertinentes ainsi qu'un index alphabétique abrégé.

Les Etats Membres ayant l'intention de produire des versions de la Dixième Révision dans leur langue nationale devraient en faire part à l'OMS. Des exemplaires des projets de CIM à trois et à quatre caractères seraient fournis par l'OMS sous forme imprimée et sur support informatique.

En ce qui concerne la présentation matérielle des pages et le type de caractères dans la table analytique et l'index alphabétique, la Conférence a été assurée que les recommandations des chefs de Centres et les observations des codeurs seraient prises en considération et que tout serait fait pour améliorer ces aspects par rapport à la Neuvième Révision.

Comme pour la Neuvième Révision, il a été prévu de mettre au point, avec l'aide des Centres collaborateurs, des matériels pour le recyclage des codeurs déjà formés. Les cours de formation relèveraient des bureaux régionaux de l'OMS et des pays. Ils se dérouleraient de la fin 1991 à fin 1992 pour se terminer avant la mise en application de la Dixième Révision.

Des matériels pour la formation de base des nouveaux usagers de la CIM seraient également mis au point par l'OMS. Il n'était cependant pas prévu de commencer ces cours avant 1993.

Comme on l'a vu plus haut, l'OMS serait disposée à fournir la Dixième Révision (aussi bien la table analytique que l'index alphabétique) sur support informatique. A l'avenir, avec l'aide des Centres collaborateurs, on disposerait peut être aussi d'autres logiciels. Un code de conversion de la Neuvième à la Dixième Révision et vice versa devrait être disponible avant la mise en application de la Dixième Révision.

Les activités de mise au point approuvées par le Comité d'experts étant à jour, la Conférence a

Recommandé que la Dixième Révision de la Classification internationale des Maladies prenne effet le 1er janvier 1993.

8. Prochaine révision de la CIM

La Conférence a examiné les difficultés qui ont surgi au cours de la période d'utilisation prolongée de la Neuvième Révision en raison de l'apparition de maladies nouvelles et de l'absence de mécanisme de mise à jour pour en tenir compte.

La Conférence a examiné plusieurs propositions tendant à introduire des mécanismes pour surmonter ces difficultés et éviter le même genre de problèmes dans le cas de la Dixième Révision. On a eu le sentiment très net qu'il fallait assurer un échange d'information permanent pour normaliser l'utilisation de la Dixième Révision entre les pays mais que toute modification apportée pendant la validité de la CIM-10 devait être envisagée avec le plus grand soin pour ce qui est de l'impact sur les analyses et les tendances. On a envisagé le type d'instances susceptibles d'examiner de telles modifications et les perspectives qu'offrirait l'utilisation de la lettre U réservée à des codes nouveaux ou temporaires. Il a été convenu qu'il n'était pas possible d'organiser des conférences de révision espacées de moins de 10 ans.

Sur la base des besoins exprimés et vu qu'il serait inapproprié de chercher à déterminer ou à définir le processus exact à utiliser, la Conférence a

Recommandé que la prochaine Conférence internationale de Révision ait lieu dans 10 ans et que l'OMS approuve le principe d'une mise à jour entre deux conférences de révision, envisage l'introduction d'un mécanisme de mise à jour efficace et en étudie les modalités.

9. Adoption de la Dixième Révision de la CIM

La Conférence:

Ayant examiné les propositions préparées par l'Organisation sur la base des recommandations du Comité d'experts de la Classification internationale des Maladies - Dixième Révision,

Reconnaissant la nécessité d'apporter quelques modifications mineures supplémentaires pour tenir compte des observations sur des points de détail présentées par les Etats Membres pendant la Conférence a

Recommandé que la Dixième Révision de la Classification statistique internationale des Maladies et des Problèmes de Santé connexes soit constituée des projets de chapitres révisés avec les catégories à trois caractères et les sous-catégories à quatre caractères et des listes abrégées pour la mise en tableaux des causes de morbidité et de mortalité.

Références

1. Organisation mondiale de la Santé. *Classification internationale des Maladies, Révision 1975*, Volume 1. Genève, 1977, pp. XI XXIII
2. Organisation mondiale de la Santé. *Rapport du Comité d'experts de la Classification internationale des Maladies - Dixième Révision : Première réunion*. Genève, 1984 (document DES/EC/ICD 10/84.34)

3. Organisation mondiale de la Santé. *Rapport du Comité d'experts de la Classification internationale des Maladies - Dixième Révision : Deuxième réunion*. Genève, 1987 (document WHO/DES/EC/ICD 10/87.38)
4. World Health Organization. *Report of the Preparatory Meeting on ICD 10*. Geneva, 1983 (document DES/ICD 10/83.19)
5. Organisation mondiale de la Santé. *Notifications d'informations sanitaires par un personnel non médical*. Genève, 1978
6. World Health Organization. *International Conference on Health Statistics for the Year 2000*. Budapest, Statistical Publishing House, 1984
7. World Health Organization. *Report of the Consultation on Primary Care Classifications*. Geneva, 1985 (document DES/PHC/85.7)
8. World Health Organization. *International Classification of Impairments, Disabilities, and Handicaps*. Geneva, 1980
9. Actes officiels de l'OMS, N° 233, 1976, p. 18
10. Organisation mondiale de la Santé. *Classification internationale des Actes médicaux*. Genève, 1980

Liste des catégories à trois caractères

Chapitre I

Certaines maladies infectieuses et parasitaires (A00–B99)

Maladies intestinales infectieuses (A00–A09)

A00	Choléra
A01	Fièvres typhoïde et paratyphoïde
A02	Autres salmonelloses
A03	Shigellose
A04	Autres infections intestinales bactériennes
A05	Autres intoxications bactériennes d'origine alimentaire, non classées ailleurs
A06	Amibiase
A07	Autres maladies intestinales à protozoaires
A08	Infections virales intestinales et autres infections intestinales précisées
A09	Diarrhée et gastro-entérite d'origine présumée infectieuse

Tuberculose (A15–A19)

A15	Tuberculose de l'appareil respiratoire, avec confirmation bactériologique et histologique
A16	Tuberculose de l'appareil respiratoire, sans confirmation bactériologique ou histologique
A17†	Tuberculose du système nerveux
A18	Tuberculose d'autres organes
A19	Tuberculose miliaire

Certaines anthroponoses bactériennes (A20–A28)

A20	Peste
A21	Tularémie
A22	Charbon
A23	Brucellose
A24	Morve et mélioïdose
A25	Fièvres causées par morsure de rat
A26	Erysipéloïde
A27	Leptospirose
A28	Autres anthroponoses bactériennes, non classées ailleurs

Autres maladies bactériennes (A30–A49)

A30	Lèpre [maladie de Hansen]
A31	Infections dues à d'autres mycobactéries
A32	Listériose
A33	Tétanos néonatal
A34	Tétanos obstétrical
A35	Autres formes de tétanos
A36	Diphthérie
A37	Coqueluche
A38	Scarlatine
A39	Infection à méningocoques
A40	Septicémie à streptocoques
A41	Autres septicémies
A42	Actinomycose
A43	Nocardiose
A44	Bartonellose

- A46 Erysipèle
- A48 Autres maladies bactériennes, non classées ailleurs
- A49 Infection bactérienne, siège non précisé

Infections dont le mode de transmission est essentiellement sexuel (A50–A64)

- A50 Syphilis congénitale
- A51 Syphilis précoce
- A52 Syphilis tardive
- A53 Syphilis, autres et sans précision
- A54 Infection gonococcique
- A55 Lymphogranulomatose vénérienne à *Chlamydia*
- A56 Autres infections à *Chlamydia* transmises par voie sexuelle
- A57 Chancre mou
- A58 Granulome inguinal
- A59 Trichomonase
- A60 Infection ano-génitale par le virus de l'herpès [herpes simplex]
- A63 Autres maladies dont le mode de transmission est essentiellement sexuel, non classées ailleurs
- A64 Maladie sexuellement transmise, sans précision

Autres maladies à spirochètes (A65–A69)

- A65 Syphilis non vénérienne
- A66 Pian
- A67 Pinta [caraté]
- A68 Fièvres récurrentes [borrélioses]
- A69 Autres infections à spirochètes

Autres maladies à Chlamydia (A70–A74)

- A70 Infection à *Chlamydia psittaci*
- A71 Trachome
- A74 Autres infections à *Chlamydia*

Rickettsioses (A75–A79)

- A75 Typhus
- A77 Fièvre pourprée [rickettsioses à tiques]
- A78 Fièvre Q
- A79 Autres rickettsioses

Infections virales du système nerveux central (A80–A89)

- A80 Poliomyélite aiguë
- A81 Infections atypiques à virus, du système nerveux central
- A82 Rage
- A83 Encéphalite virale transmise par des moustiques
- A84 Encéphalite virale transmise par des tiques
- A85 Autres encéphalites virales, non classées ailleurs
- A86 Encéphalite virale, sans précision
- A87 Méningite virale
- A88 Autres infections virales du système nerveux central, non classées ailleurs
- A89 Infection virale du système nerveux central, sans précision

Fièvres virales transmises par des arthropodes et fièvres virales hémorragiques (A92–A99)

- A92 Autres fièvres virales transmises par des moustiques
- A93 Autres fièvres virales transmises par des arthropodes, non classées ailleurs

- A94 Fièvre virale transmise par des arthropodes, sans précision
- A95 Fièvre jaune
- A96 Fièvre hémorragique à arénavirus
- A97 Dengue
- A98 Autres fièvres hémorragiques virales, non classées ailleurs
- A99 Fièvre hémorragique virale, sans précision

Infections virales caractérisées par des lésions cutané-muqueuses (B00–B09)

- B00 Infections par le virus de l'herpès [herpes simplex]
- B01 Varicelle
- B02 Zona [herpes zoster]
- B03 Variole
- B04 Monkeypox
- B05 Rougeole
- B06 Rubéole
- B07 Verrues d'origine virale
- B08 Autres infections virales caractérisées par des lésions cutané-muqueuses, non classées ailleurs
- B09 Infection virale caractérisée par des lésions cutané-muqueuses, sans précision

Hépatite virale (B15–B19)

- B15 Hépatite aiguë A
- B16 Hépatite aiguë B
- B17 Autres hépatites virales aiguës
- B18 Hépatite virale chronique
- B19 Hépatite virale, sans précision

Maladies dues au virus de l'immunodéficience humaine [VIH] (B20–B24)

- B20 Immunodéficience humaine virale [VIH], à l'origine de maladies infectieuses et parasitaires
- B21 Immunodéficience humaine virale [VIH], à l'origine de tumeurs malignes
- B22 Immunodéficience humaine virale [VIH], à l'origine d'autres affections précisées
- B23 Immunodéficience humaine virale [VIH], à l'origine d'autres maladies
- B24 Immunodéficience humaine virale [VIH], sans précision

Autres maladies virales (B25–B34)

- B25 Maladie à cytomégalo­virus
- B26 Oreillons
- B27 Mononucléose infectieuse
- B30 Conjonctivite virale
- B33 Autres maladies à virus, non classées ailleurs
- B34 Infection virale, siège non précisé

Mycoses (B35–B49)

- B35 Dermatophytose
- B36 Autres mycoses superficielles
- B37 Candidose
- B38 Coccidioïdomycose
- B39 Histoplas­mose
- B40 Blastomy­cose
- B41 Paracoccidioïdomycose
- B42 Sporotrichose
- B43 Chromomy­cose [chromoblastomy­cose] et abcès phaeohyphomycosique

- B44 Aspergillose
- B45 Cryptococcose
- B46 Zygomycose
- B47 Mycétome
- B48 Autres mycoses, non classées ailleurs
- B49 Mycose, sans précision

Maladies dues à des protozoaires (B50–B64)

- B50 Paludisme à *Plasmodium falciparum*
- B51 Paludisme à *Plasmodium vivax*
- B52 Paludisme à *Plasmodium malariae*
- B53 Autres paludismes confirmés par examen parasitologique
- B54 Paludisme, sans précision
- B55 Leishmaniose
- B56 Trypanosomiase africaine
- B57 Maladie de Chagas
- B58 Toxoplasmose
- B60 Autres maladies dues à des protozoaires, non classées ailleurs
- B64 Maladie due à des protozoaires, sans précision

Helminthiases (B65–B83)

- B65 Schistosomiase [bilharziose]
- B66 Autres infections par douves [distomatoses]
- B67 Echinococcose
- B68 Infection à *Taenia* [ténia]
- B69 Cysticercose
- B70 Diphyllbothriase et sparganose
- B71 Autres infections à cestodes
- B72 Dracunculose
- B73 Onchocercose
- B74 Filariose
- B75 Trichinose
- B76 Ankylostomiase
- B77 Ascaridiase
- B78 Anguillulose [strongyloïdose]
- B79 Infection à *Trichuris trichiuria*
- B80 Oxyurose
- B81 Autres helminthiases intestinales, non classées ailleurs
- B82 Parasitose intestinale, sans précision
- B83 Autres helminthiases

Pédiculose, acariase et autres infestations (B85–B89)

- B85 Pédiculose et phtiriase
- B86 Gale
- B87 Myiase
- B88 Autres infestations
- B89 Parasitose, sans précision

Séquelles de maladies infectieuses et parasitaires (B90–B94)

- B90 Séquelles de tuberculose
- B91 Séquelles de poliomyélite

- B92 Séquelles de lèpre
B94 Séquelles de maladies infectieuses et parasitaires, autres et non précisées

Agents d'infections bactériennes, virales et autres (B95–B98)

- B95 Streptocoques et staphylocoques, cause de maladies classées dans d'autres chapitres
B96 Autres agents bactériens précisés, cause de maladies classées dans d'autres chapitres
B97 Virus, cause de maladies classées dans d'autres chapitres
B98 Autres agents infectieux précisés, cause de maladies classées dans d'autres chapitres

Autres maladies infectieuses (B99)

- B99 Maladies infectieuses, autres et non précisées

**Chapitre II
Tumeurs
(C00–D48)**

Tumeurs malignes (C00–C97)

Tumeurs malignes, primitives ou présumées primitives, de siège précisé, à l'exception des tissus lymphoïde, hématopoïétique et apparentés (C00–C75)

Tumeurs malignes de la lèvre, de la cavité buccale et du pharynx (C00–C14)

- C00 Tumeur maligne de la lèvre
C01 Tumeur maligne de la base de la langue
C02 Tumeur maligne de la langue, parties autres et non précisées
C03 Tumeur maligne de la gencive
C04 Tumeur maligne du plancher de la bouche
C05 Tumeur maligne du palais
C06 Tumeur maligne de la bouche, parties autres et non précisées
C07 Tumeur maligne de la glande parotide
C08 Tumeur maligne des glandes salivaires principales, autres et non précisées
C09 Tumeur maligne de l'amygdale
C10 Tumeur maligne de l'oropharynx
C11 Tumeur maligne du rhinopharynx
C12 Tumeur maligne du sinus piriforme
C13 Tumeur maligne de l'hypopharynx
C14 Tumeur maligne de la lèvre, de la cavité buccale et du pharynx, de sièges autres et mal définis

Tumeurs malignes des organes digestifs (C15–C26)

- C15 Tumeur maligne de l'œsophage
C16 Tumeur maligne de l'estomac
C17 Tumeur maligne de l'intestin grêle
C18 Tumeur maligne du côlon
C19 Tumeur maligne de la jonction recto-sigmoïdienne
C20 Tumeur maligne du rectum
C21 Tumeur maligne de l'anus et du canal anal
C22 Tumeur maligne du foie et des voies biliaires intrahépatiques

- C23 Tumeur maligne de la vésicule biliaire
- C24 Tumeurs malignes des voies biliaires, autres et non précisées
- C25 Tumeur maligne du pancréas
- C26 Tumeur maligne des organes digestifs, de sièges autres et mal définis

Tumeurs malignes des organes respiratoires et intrathoraciques (C30–C39)

- C30 Tumeur maligne des fosses nasales et de l'oreille moyenne
- C31 Tumeur maligne des sinus de la face
- C32 Tumeur maligne du larynx
- C33 Tumeur maligne de la trachée
- C34 Tumeur maligne des bronches et du poumon
- C37 Tumeur maligne du thymus
- C38 Tumeur maligne du cœur, du médiastin et de la plèvre
- C39 Tumeur maligne de l'appareil respiratoire et des organes intrathoraciques, de sièges autres et mal définis

Tumeurs malignes des os et du cartilage articulaire (C40–C41)

- C40 Tumeur maligne des os et du cartilage articulaire des membres
- C41 Tumeur maligne des os et du cartilage articulaire, de sièges autres et non précisés

Mélanome malin et autres tumeurs malignes de la peau (C43–C44)

- C43 Mélanome malin de la peau
- C44 Autres tumeurs malignes de la peau

Tumeurs malignes du tissu mésothélial et des tissus mous (C45–C49)

- C45 Mésothéliome
- C46 Sarcome de Kaposi
- C47 Tumeur maligne des nerfs périphériques et du système nerveux autonome
- C48 Tumeur maligne du rétropéritoine et du péritoine
- C49 Tumeur maligne du tissu conjonctif et des autres tissus mous

Tumeur maligne du sein (C50)

- C50 Tumeur maligne du sein

Tumeurs malignes des organes génitaux de la femme (C51–C58)

- C51 Tumeur maligne de la vulve
- C52 Tumeur maligne du vagin
- C53 Tumeur maligne du col de l'utérus
- C54 Tumeur maligne du corps de l'utérus
- C55 Tumeur maligne de l'utérus, partie non précisée
- C56 Tumeur maligne de l'ovaire
- C57 Tumeur maligne des organes génitaux de la femme, autres et non précisés
- C58 Tumeur maligne du placenta

Tumeurs malignes des organes génitaux de l'homme (C60–C63)

- C60 Tumeur maligne de la verge
- C61 Tumeur maligne de la prostate
- C62 Tumeur maligne du testicule
- C63 Tumeur maligne des organes génitaux de l'homme, autres et non précisés

Tumeurs malignes des voies urinaires (C64–C68)

C64	Tumeur maligne du rein, à l'exception du bassin
C65	Tumeur maligne du bassin
C66	Tumeur maligne de l'uretère
C67	Tumeur maligne de la vessie
C68	Tumeur maligne des organes urinaires, autres et non précisés

Tumeurs malignes de l'œil, de l'encéphale et d'autres parties du système nerveux central (C69–C72)

C69	Tumeur maligne de l'œil et de ses annexes
C70	Tumeur maligne des méninges
C71	Tumeur maligne de l'encéphale
C72	Tumeur maligne de la moelle épinière, des nerfs crâniens et d'autres parties du système nerveux central

Tumeurs malignes de la thyroïde et d'autres glandes endocrines (C73–C75)

C73	Tumeur maligne de la thyroïde
C74	Tumeur maligne de la surrénale
C75	Tumeur maligne d'autres glandes endocrines et structures apparentées

Tumeurs malignes de sièges mal définis, secondaires et non précisés (C76–C80)

C76	Tumeur maligne de sièges autres et mal définis
C77	Tumeur maligne des ganglions lymphatiques, secondaire et non précisée
C78	Tumeur maligne secondaire des organes respiratoires et digestifs
C79	Tumeur maligne secondaire de sièges autres et non précisés
C80	Tumeur maligne de siège non précisé

Tumeurs malignes primitives ou présumées primitives des tissus lymphoïde, hématopoïétique et apparentés (C81–C96)

C81	Lymphome de Hodgkin
C82	Lymphome folliculaire
C83	Lymphome non folliculaire
C84	Lymphomes à cellules T/NK matures
C85	Lymphome non hodgkinien, de types autres et non précisés
C86	Autres types précisés de lymphomes à cellules T/NK
C88	Maladies immunoprolifératives malignes
C90	Myélome multiple et tumeurs malignes à plasmocytes
C91	Leucémie lymphoïde
C92	Leucémie myéloïde
C93	Leucémie monocyttaire
C94	Autres leucémies à cellules précisées
C95	Leucémie à cellules non précisées
C96	Tumeurs malignes des tissus lymphoïde, hématopoïétique et apparentés, autres et non précisés

Tumeurs malignes de sièges multiples indépendants (primitifs) (C97)

C97	Tumeurs malignes de sièges multiples indépendants (primitifs)
-----	---

Tumeurs in situ (D00–D09)

D00	Carcinome in situ de la cavité buccale, de l'œsophage et de l'estomac
D01	Carcinome in situ des organes digestifs, autres et non précisés
D02	Carcinome in situ de l'oreille moyenne et de l'appareil respiratoire
D03	Mélanome in situ

D04	Carcinome in situ de la peau
D05	Carcinome in situ du sein
D06	Carcinome in situ du col de l'utérus
D07	Carcinome in situ d'organes génitaux, autres et non précisés
D09	Carcinome in situ de sièges autres et non précisés

Tumeurs bénignes (D10–D36)

D10	Tumeur bénigne de la bouche et du pharynx
D11	Tumeur bénigne des glandes salivaires principales
D12	Tumeur bénigne du côlon, du rectum, de l'anus et du canal anal
D13	Tumeurs bénignes de parties autres et mal définies de l'appareil digestif
D14	Tumeur bénigne de l'oreille moyenne et de l'appareil respiratoire
D15	Tumeur bénigne des organes intrathoraciques, autres et non précisés
D16	Tumeur bénigne des os et du cartilage articulaire
D17	Tumeur lipomateuse bénigne
D18	Hémangiome et lymphangiome, tout siège
D19	Tumeur bénigne du tissu mésothélial
D20	Tumeur bénigne des tissus mous du rétropéritoine et du péritoine
D21	Autres tumeurs bénignes du tissu conjonctif et des autres tissus mous
D22	Nævus à mélanocytes
D23	Autres tumeurs bénignes de la peau
D24	Tumeur bénigne du sein
D25	Léiomyome de l'utérus
D26	Autres tumeurs bénignes de l'utérus
D27	Tumeur bénigne de l'ovaire
D28	Tumeur bénigne des organes génitaux de la femme, autres et non précisés
D29	Tumeur bénigne des organes génitaux de l'homme
D30	Tumeur bénigne des organes urinaires
D31	Tumeur bénigne de l'œil et de ses annexes
D32	Tumeur bénigne des méninges
D33	Tumeur bénigne de l'encéphale et d'autres parties du système nerveux central
D34	Tumeur bénigne de la thyroïde
D35	Tumeur bénigne des glandes endocrines, autres et non précisées
D36	Tumeur bénigne de sièges autres et non précisés

Tumeurs à évolution imprévisible ou inconnue (D37–D48)

D37	Tumeur de la cavité buccale et des organes digestifs à évolution imprévisible ou inconnue
D38	Tumeur de l'oreille moyenne et des organes respiratoires et intrathoraciques à évolution imprévisible ou inconnue
D39	Tumeur des organes génitaux de la femme à évolution imprévisible ou inconnue
D40	Tumeur des organes génitaux de l'homme à évolution imprévisible ou inconnue
D41	Tumeur des organes urinaires à évolution imprévisible ou inconnue
D42	Tumeur des méninges à évolution imprévisible ou inconnue
D43	Tumeur de l'encéphale et du système nerveux central à évolution imprévisible ou inconnue
D44	Tumeur des glandes endocrines à évolution imprévisible ou inconnue
D45	Polyglobulie essentielle
D46	Syndromes myélodysplasiques
D47	Autres tumeurs des tissus lymphoïde, hématopoïétique et apparentés à évolution imprévisible ou inconnue
D48	Tumeur de sièges autres et non précisés à évolution imprévisible ou inconnue

Chapitre III

Maladies du sang et des organes hématopoïétiques et certains troubles du système immunitaire (D50–D89)

Anémies nutritionnelles (D50–D53)

- D50 Anémie par carence en fer
- D51 Anémie par carence en vitamine B₁₂
- D52 Anémie par carence en acide folique
- D53 Autres anémies nutritionnelles

Anémies hémolytiques (D55–D59)

- D55 Anémie due à des anomalies enzymatiques
- D56 Thalassémie
- D57 Affections à hématies falciformes [drépanocytaires]
- D58 Autres anémies hémolytiques héréditaires
- D59 Anémie hémolytique acquise

Aplasies médullaires et autres anémies (D60–D64)

- D60 Aplasie médullaire acquise pure des globules rouges [érythroblastopénie]
- D61 Autres aplasies médullaires
- D62 Anémie posthémorragique aiguë
- D63* Anémie au cours de maladies chroniques classées ailleurs
- D64 Autres anémies

Anomalies de la coagulation, purpura et autres affections hémorragiques (D65–D69)

- D65 Coagulation intravasculaire disséminée [syndrome de défibrination]
- D66 Carence héréditaire en facteur VIII
- D67 Carence héréditaire en facteur IX
- D68 Autres anomalies de la coagulation
- D69 Purpura et autres affections hémorragiques

Autres maladies du sang et des organes hématopoïétiques (D70–D77)

- D70 Agranulocytose
- D71 Anomalies fonctionnelles des granulocytes neutrophiles
- D72 Autres anomalies des leucocytes
- D73 Maladies de la rate
- D74 Méthémoglobinémie
- D75 Autres maladies du sang et des organes hématopoïétiques
- D76 Autres maladies précisées avec participation des tissus lymphoréticulaire et réticulohistiocytaire
- D77* Autres maladies du sang et des organes hématopoïétiques au cours de maladies classées ailleurs

Certaines anomalies du système immunitaire (D80–D89)

- D80 Déficit immunitaire avec déficit prédominant de la production d'anticorps
- D81 Déficits immunitaires combinés
- D82 Déficit immunitaire associé à d'autres anomalies majeures
- D83 Déficit immunitaire commun variable
- D84 Autres déficits immunitaires

- D86 Sarcoïdose
D89 Autres anomalies du système immunitaire, non classées ailleurs

Chapitre IV

Maladies endocriniennes, nutritionnelles et métaboliques (E00–E90)

Affections de la glande thyroïde (E00–E07)

- E00 Syndrome d'insuffisance thyroïdienne congénitale
E01 Affections thyroïdiennes et apparentées liées à une carence en iode
E02 Hypothyroïdie par carence inapparente en iode
E03 Autres hypothyroïdies
E04 Autres goitres non toxiques
E05 Thyréotoxicose [hyperthyroïdie]
E06 Thyroïdite
E07 Autres affections de la thyroïde

Diabète sucré (E10–E14)

- E10 Diabète sucré de type 1
E11 Diabète sucré de type 2
E12 Diabète sucré de malnutrition
E13 Autres diabètes sucrés précisés
E14 Diabète sucré, sans précision

Autres anomalies de la régulation du glucose et de la sécrétion pancréatique interne (E15–E16)

- E15 Coma hypoglycémique non diabétique
E16 Autres anomalies de la sécrétion pancréatique interne

Maladies des autres glandes endocrines (E20–E35)

- E20 Hypoparathyroïdie
E21 Hyperparathyroïdie et autres maladies de la glande parathyroïde
E22 Hypersécrétion de l'hypophyse
E23 Hyposécrétion et autres anomalies de l'hypophyse
E24 Syndrome de Cushing
E25 Anomalies génito-surréaliennes
E26 Hyperaldostéronisme
E27 Autres maladies de la glande surrénale
E28 Dysfonction ovarienne
E29 Dysfonction testiculaire
E30 Anomalies de la puberté, non classées ailleurs
E31 Dysfonctionnement pluriglandulaire
E32 Maladies du thymus
E34 Autres troubles endocriniens
E35* Anomalies endocriniennes au cours de maladies classées ailleurs

Malnutrition (E40–E46)

- E40 Kwashiorkor
E41 Marasme nutritionnel
E42 Kwashiorkor avec marasme

- E43 Malnutrition protéino-énergétique grave, sans précision
- E44 Malnutrition protéino-énergétique légère ou modérée
- E45 Retard de développement après malnutrition protéino-énergétique
- E46 Malnutrition protéino-énergétique, sans précision

Autres carences nutritionnelles (E50–E64)

- E50 Avitaminose A
- E51 Carence en thiamine
- E52 Carence en acide nicotinique [pellagre]
- E53 Autres avitaminoses du groupe B
- E54 Carence en acide ascorbique
- E55 Carence en vitamine D
- E56 Autres avitaminoses
- E58 Carence alimentaire en calcium
- E59 Carence alimentaire en sélénium
- E60 Carence alimentaire en zinc
- E61 Carences en autres éléments nutritionnels
- E63 Autres carences nutritionnelles
- E64 Séquelles de malnutrition et autres carences nutritionnelles

Obésité et autres excès d'apport (E65–E68)

- E65 Adiposité localisée
- E66 Obésité
- E67 Autres excès d'apport
- E68 Séquelles d'excès d'apport

Anomalies du métabolisme (E70–E90)

- E70 Anomalies du métabolisme des acides aminés aromatiques
- E71 Anomalies du métabolisme des acides aminés à chaîne ramifiée et du métabolisme des acides gras
- E72 Autres anomalies du métabolisme des acides aminés
- E73 Intolérance au lactose
- E74 Autres anomalies du métabolisme des hydrates de carbone
- E75 Anomalies du métabolisme des sphingolipides et autres anomalies du stockage des lipides
- E76 Anomalies du métabolisme des glucosaminoglycanes
- E77 Anomalies du métabolisme des glycoprotéines
- E78 Anomalies du métabolisme des lipoprotéines et autres lipidémies
- E79 Anomalies du métabolisme de la purine et de la pyrimidine
- E80 Anomalies du métabolisme de la porphyrine et de la bilirubine
- E83 Anomalies du métabolisme des minéraux
- E84 Fibrose kystique
- E85 Amylose
- E86 Hypovolémie
- E87 Autres déséquilibres hydro-électrolytiques et acido-basiques
- E88 Autres anomalies métaboliques
- E89 Anomalies endocriniennes et métaboliques après un acte à visée diagnostique et thérapeutique, non classées ailleurs
- E90* Anomalies nutritionnelles et métaboliques au cours de maladies classées ailleurs

Chapitre V

Troubles mentaux et du comportement (F00–F99)

Troubles mentaux organiques, y compris les troubles symptomatiques (F00–F09)

F00*	Démence de la maladie d'Alzheimer
F01	Démence vasculaire
F02*	Démence au cours d'autres maladies classées ailleurs
F03	Démence, sans précision
F04	Syndrome amnésique organique, non induit par l'alcool et d'autres substances psycho-actives
F05	Delirium, non induit par l'alcool et d'autres substances psycho-actives
F06	Autres troubles mentaux dus à une lésion cérébrale et un dysfonctionnement cérébral, et à une affection somatique
F07	Troubles de la personnalité et du comportement dus à une affection, une lésion et un dysfonctionnement cérébraux
F09	Trouble mental organique ou symptomatique, sans précision

Troubles mentaux et du comportement liés à l'utilisation de substances psycho-actives (F10–F19)

F10	Troubles mentaux et du comportement liés à l'utilisation d'alcool
F11	Troubles mentaux et du comportement liés à l'utilisation d'opiacés
F12	Troubles mentaux et du comportement liés à l'utilisation de dérivés du cannabis
F13	Troubles mentaux et du comportement liés à l'utilisation de sédatifs ou d'hypnotiques
F14	Troubles mentaux et du comportement liés à l'utilisation de cocaïne
F15	Troubles mentaux et du comportement liés à l'utilisation d'autres stimulants, y compris la caféine
F16	Troubles mentaux et du comportement liés à l'utilisation d'hallucinogènes
F17	Troubles mentaux et du comportement liés à l'utilisation de tabac
F18	Troubles mentaux et du comportement liés à l'utilisation de solvants volatils
F19	Troubles mentaux et du comportement liés à l'utilisation de drogues multiples et troubles liés à l'utilisation d'autres substances psycho-actives

Schizophrénie, trouble schizotypique et troubles délirants (F20–F29)

F20	Schizophrénie
F21	Trouble schizotypique
F22	Troubles délirants persistants
F23	Troubles psychotiques aigus et transitoires
F24	Trouble délirant induit
F25	Troubles schizo-affectifs
F28	Autres troubles psychotiques non organiques
F29	Psychose non organique, sans précision

Troubles de l'humeur [affectifs] (F30–F39)

F30	Episode maniaque
F31	Trouble affectif bipolaire
F32	Episodes dépressifs
F33	Trouble dépressif récurrent
F34	Troubles de l'humeur [affectifs] persistants
F38	Autres troubles de l'humeur [affectifs]
F39	Trouble de l'humeur [affectif], sans précision

Troubles névrotiques, troubles liés à des facteurs de stress et troubles somatoformes (F40–F48)

F40	Troubles anxieux phobiques
F41	Autres troubles anxieux
F42	Trouble obsessionnel-compulsif
F43	Réaction à un facteur de stress sévère, et troubles de l'adaptation
F44	Troubles dissociatifs [de conversion]
F45	Troubles somatoformes
F48	Autres troubles névrotiques

Syndromes comportementaux associés à des perturbations physiologiques et à des facteurs physiques (F50–F59)

F50	Troubles de l'alimentation
F51	Troubles du sommeil non organiques
F52	Dysfonctionnement sexuel, non dû à un trouble ou à une maladie organique
F53	Troubles mentaux et du comportement associés à la puerpéralité, non classés ailleurs
F54	Facteurs psychologiques et comportementaux associés à des maladies ou des troubles classés ailleurs
F55	Abus de substances n'entraînant pas de dépendance
F59	Syndromes comportementaux non précisés associés à des perturbations physiologiques et à des facteurs physiques

Troubles de la personnalité et du comportement chez l'adulte (F60–F69)

F60	Troubles spécifiques de la personnalité
F61	Troubles mixtes de la personnalité et autres troubles de la personnalité
F62	Modification durable de la personnalité non attribuable à une lésion et une maladie cérébrales
F63	Troubles des habitudes et des impulsions
F64	Troubles de l'identité sexuelle
F65	Troubles de la préférence sexuelle
F66	Problèmes psychologiques et comportementaux associés au développement sexuel et à son orientation
F68	Autres troubles de la personnalité et du comportement chez l'adulte
F69	Trouble de la personnalité et du comportement chez l'adulte, sans précision

Retard mental (F70–F79)

F70	Retard mental léger
F71	Retard mental moyen
F72	Retard mental grave
F73	Retard mental profond
F78	Autres formes de retard mental
F79	Retard mental, sans précision

Troubles du développement psychologique (F80–F89)

F80	Troubles spécifiques du développement de la parole et du langage
F81	Troubles spécifiques du développement des acquisitions scolaires
F82	Trouble spécifique du développement moteur
F83	Troubles spécifiques mixtes du développement
F84	Troubles envahissants du développement
F88	Autres troubles du développement psychologique
F89	Trouble du développement psychologique, sans précision

Troubles du comportement et troubles émotionnels apparaissant habituellement durant l'enfance et l'adolescence (F90–F98)

F90	Troubles hyperkinétiques
F91	Troubles des conduites
F92	Troubles mixtes des conduites et troubles émotionnels
F93	Troubles émotionnels apparaissant spécifiquement dans l'enfance
F94	Troubles du fonctionnement social apparaissant spécifiquement durant l'enfance et l'adolescence
F95	Tics
F98	Autres troubles du comportement et troubles émotionnels apparaissant habituellement durant l'enfance et l'adolescence

Trouble mental, sans précision (F99)

F99	Trouble mental, sans autre indication
-----	---------------------------------------

Chapitre VI Maladies du système nerveux (G00–G99)

Maladies inflammatoires du système nerveux central (G00–G09)

G00	Méningite bactérienne, non classée ailleurs
G01*	Méningite au cours d'affections bactériennes classées ailleurs
G02*	Méningite au cours d'autres maladies infectieuses et parasitaires classées ailleurs
G03	Méningite due à des causes autres et non précisées
G04	Encéphalite, myélite et encéphalomyélite
G05*	Encéphalite, myélite et encéphalomyélite au cours d'affections classées ailleurs
G06	Abcès et granulome intracrâniens et intrarachidiens
G07*	Abcès et granulome intracrâniens et intrarachidiens au cours d'affections classées ailleurs
G08	Phlébite et thrombophlébite intracrâniennes et intrarachidiennes
G09	Séquelles d'affections inflammatoires du système nerveux central

Affections dégénératives systémiques affectant principalement le système nerveux central (G10–G14)

G10	Chorée de Huntington
G11	Ataxie héréditaire
G12	Amyotrophie spinale et syndromes apparentés
G13*	Affections dégénératives systémiques affectant principalement le système nerveux central au cours d'affections classées ailleurs
G14	Syndrome postpoliomyélitique

Syndromes extrapyramidaux et troubles de la motricité (G20–G26)

G20	Maladie de Parkinson
G21	Syndrome parkinsonien secondaire
G22*	Syndrome parkinsonien au cours de maladies classées ailleurs
G23	Autres maladies dégénératives des noyaux gris centraux
G24	Dystonie
G25	Autres syndromes extrapyramidaux et troubles de la motricité
G26*	Syndromes extrapyramidaux et troubles de la motricité au cours d'affections classées ailleurs

Autres affections dégénératives du système nerveux (G30–G32)

- G30 Maladie d'Alzheimer
- G31 Autres affections dégénératives du système nerveux, non classées ailleurs
- G32* Autres affections dégénératives du système nerveux au cours d'affections classées ailleurs

Maladies démyélinisantes du système nerveux central (G35–G37)

- G35 Sclérose en plaques
- G36 Autres affections démyélinisantes aiguës disséminées
- G37 Autres affections démyélinisantes du système nerveux central

Affections épisodiques et paroxystiques (G40–G47)

- G40 Epilepsie
- G41 Etat de mal épileptique
- G43 Migraine
- G44 Autres syndromes d'algies céphaliques
- G45 Accidents ischémiques cérébraux transitoires et syndromes apparentés
- G46* Syndromes vasculaires cérébraux au cours de maladies cérébrovasculaires
- G47 Troubles du sommeil

Affections des nerfs et des racines et plexus nerveux (G50–G59)

- G50 Affections du nerf trijumeau
- G51 Affections du nerf facial
- G52 Affections des autres nerfs crâniens
- G53* Affections des nerfs crâniens au cours de maladies classées ailleurs
- G54 Affections des racines et des plexus nerveux
- G55* Compression des racines et des plexus nerveux au cours de maladies classées ailleurs
- G56 Mononévrite du membre supérieur
- G57 Mononévrite du membre inférieur
- G58 Autres mononévrites
- G59* Mononévrite au cours de maladies classées ailleurs

Polynévrites et autres affections du système nerveux périphérique (G60–G64)

- G60 Neuropathie héréditaire et idiopathique
- G61 Polynévrites inflammatoires
- G62 Autres polynévrites
- G63* Polynévrite au cours de maladies classées ailleurs
- G64 Autres affections du système nerveux périphérique

Affections musculaires et neuro-musculaires (G70–G73)

- G70 Myasthénie et autres affections neuro-musculaires
- G71 Affections musculaires primitives
- G72 Autres myopathies
- G73* Affections musculaires et neuro-musculaires au cours de maladies classées ailleurs

Paralysies cérébrales et autres syndromes paralytiques (G80–G83)

- G80 Paralysie cérébrale
- G81 Hémiplégie
- G82 Paraplégie et tétraplégie
- G83 Autres syndromes paralytiques

Autres affections du système nerveux (G90–G99)

G90	Affections du système nerveux autonome
G91	Hydrocéphalie
G92	Encéphalopathie toxique
G93	Autres affections du cerveau
G94*	Autres affections du cerveau au cours de maladies classées ailleurs
G95	Autres affections de la moelle épinière
G96	Autres affections du système nerveux central
G97	Affections du système nerveux après un acte à visée diagnostique et thérapeutique, non classées ailleurs
G98	Autres affections du système nerveux, non classées ailleurs
G99*	Autres affections du système nerveux au cours de maladies classées ailleurs

Chapitre VII Maladies de l'œil et de ses annexes (H00–H59)

Affections de la paupière, de l'appareil lacrymal et de l'orbite (H00–H06)

H00	Orgelet et chalazion
H01	Autres inflammations de la paupière
H02	Autres affections des paupières
H03*	Affections de la paupière au cours de maladies classées ailleurs
H04	Affections de l'appareil lacrymal
H05	Affections de l'orbite
H06*	Affections de l'appareil lacrymal et de l'orbite au cours de maladies classées ailleurs

Affections de la conjonctive (H10–H13)

H10	Conjonctivite
H11	Autres affections de la conjonctive
H13*	Affections de la conjonctive au cours de maladies classées ailleurs

Affections de la sclérotique, de la cornée, de l'iris et du corps ciliaire (H15–H22)

H15	Affections de la sclérotique
H16	Kératite
H17	Cicatrices et opacités cornéennes
H18	Autres affections de la cornée
H19*	Affections de la sclérotique et de la cornée au cours de maladies classées ailleurs
H20	Iridocyclite
H21	Autres affections de l'iris et du corps ciliaire
H22*	Affections de l'iris et du corps ciliaire au cours de maladies classées ailleurs

Affections du cristallin (H25–H28)

H25	Cataracte sénile
H26	Autres cataractes
H27	Autres affections du cristallin
H28*	Cataracte et autres affections du cristallin au cours de maladies classées ailleurs

Affections de la choroïde et de la rétine (H30–H36)

- H30 Choriorétinite
- H31 Autres affections de la choroïde
- H32* Affections chorio-rétiniennes au cours de maladies classées ailleurs
- H33 Décollement et déchirure de la rétine
- H34 Occlusions vasculaires rétiniennes
- H35 Autres affections rétiniennes
- H36* Affections rétiniennes au cours de maladies classées ailleurs

Glaucome (H40–H42)

- H40 Glaucome
- H42* Glaucome au cours de maladies classées ailleurs

Affections du corps vitré et du globe oculaire (H43–H45)

- H43 Affections du corps vitré
- H44 Affections du globe oculaire
- H45* Affections du corps vitré et du globe oculaire au cours de maladies classées ailleurs

Affections du nerf et des voies optiques (H46–H48)

- H46 Névrite optique
- H47 Autres affections du nerf [II] et des voies optiques
- H48* Affections du nerf [II] et des voies optiques au cours de maladies classées ailleurs

Affections des muscles oculaires, des mouvements binoculaires, de l'accommodation et de la réfraction (H49–H52)

- H49 Strabisme paralytique
- H50 Autres strabismes
- H51 Autres anomalies des mouvements binoculaires
- H52 Vices de réfraction et troubles de l'accommodation

Troubles de la vision et cécité (H53–H54)

- H53 Troubles de la vision
- H54 Cécité et baisse de la vision

Autres affections de l'œil et de ses annexes (H55–H59)

- H55 Nystagmus et autres anomalies des mouvements oculaires
- H57 Autres affections de l'œil et de ses annexes
- H58* Autres affections de l'œil et de ses annexes au cours de maladies classées ailleurs
- H59 Affections de l'œil et de ses annexes après un acte à visée diagnostique et thérapeutique, non classées ailleurs

Chapitre VIII

Maladies de l'oreille et de l'apophyse mastoïde (H60–H95)

Maladies de l'oreille externe (H60–H62)

- H60 Otite externe
- H61 Autres affections de l'oreille externe
- H62* Affections de l'oreille externe au cours de maladies classées ailleurs

Maladies de l'oreille moyenne et de l'apophyse mastoïde (H65–H75)

- H65 Otite moyenne non suppurée
- H66 Otite moyenne suppurée et sans précision
- H67* Otite moyenne au cours de maladies classées ailleurs
- H68 Salpingite et obstruction de la trompe d'Eustache
- H69 Autres affections de la trompe d'Eustache
- H70 Mastoïdite et affections apparentées
- H71 Cholestéatome de l'oreille moyenne
- H72 Perforation du tympan
- H73 Autres affections du tympan
- H74 Autres affections de l'oreille moyenne et de l'apophyse mastoïde
- H75* Autres affections de l'oreille moyenne et de l'apophyse mastoïde au cours de maladies classées ailleurs

Maladies de l'oreille interne (H80–H83)

- H80 Otosclérose
- H81 Atteintes des fonctions vestibulaires
- H82* Syndromes vertigineux au cours de maladies classées ailleurs
- H83 Autres maladies de l'oreille interne

Autres affections de l'oreille (H90–H95)

- H90 Surdité de transmission et neurosensorielle
- H91 Autres pertes de l'audition
- H92 Otalgie et écoulement par l'oreille
- H93 Autres affections de l'oreille, non classées ailleurs
- H94* Autres affections de l'oreille au cours de maladies classées ailleurs
- H95 Affections de l'oreille et de l'apophyse mastoïde après un acte à visée diagnostique et thérapeutique, non classées ailleurs

Chapitre IX

Maladies de l'appareil circulatoire (I00–I99)

Rhumatisme articulaire aigu (I00–I02)

- I00 Rhumatisme articulaire aigu, sans mention d'atteinte cardiaque
- I01 Rhumatisme articulaire aigu, avec atteinte cardiaque
- I02 Chorée rhumatismale

Cardiopathies rhumatismales chroniques (I05–I09)

I05	Maladies rhumatismales de la valvule mitrale
I06	Maladies rhumatismales de la valvule aortique
I07	Maladies rhumatismales de la valvule tricuspide
I08	Maladies de plusieurs valvules
I09	Autres cardiopathies rhumatismales

Maladies hypertensives (I10–I15)

I10	Hypertension essentielle (primitive)
I11	Cardiopathie hypertensive
I12	Néphropathie hypertensive
I13	Cardionéphropathie hypertensive
I15	Hypertension secondaire

Cardiopathies ischémiques (I20–I25)

I20	Angine de poitrine
I21	Infarctus aigu du myocarde
I22	Infarctus du myocarde à répétition
I23	Certaines complications récentes d'un infarctus aigu du myocarde
I24	Autres cardiopathies ischémiques aiguës
I25	Cardiopathie ischémique chronique

Affections cardiopulmonaires et maladies de la circulation pulmonaire (I26–I28)

I26	Embolie pulmonaire
I27	Autres affections cardiopulmonaires
I28	Autres maladies des vaisseaux pulmonaires

Autres formes de cardiopathies (I30–I52)

I30	Péricardite aiguë
I31	Autres maladies du péricarde
I32*	Péricardite au cours de maladies classées ailleurs
I33	Endocardite aiguë et subaiguë
I34	Atteintes non rhumatismales de la valvule mitrale
I35	Atteintes non rhumatismales de la valvule aortique
I36	Atteintes non rhumatismales de la valvule tricuspide
I37	Atteintes de la valvule pulmonaire
I38	Endocardite, valvule non précisée
I39*	Endocardite et atteintes valvulaires cardiaques au cours de maladies classées ailleurs
I40	Myocardite aiguë
I41*	Myocardite au cours de maladies classées ailleurs
I42	Myocardiopathie
I43*	Myocardiopathie au cours de maladies classées ailleurs
I44	Bloc de branche gauche et auriculoventriculaire
I45	Autres troubles de la conduction
I46	Arrêt cardiaque
I47	Tachycardie paroxystique
I48	Fibrillation et flutter auriculaires
I49	Autres arythmies cardiaques
I50	Insuffisance cardiaque
I51	Complications de cardiopathies et maladies cardiaques mal définies
I52*	Autres cardiopathies au cours de maladies classées ailleurs

Maladies cérébrovasculaires (I60–I69)

I60	Hémorragie sous-arachnoïdienne
I61	Hémorragie intracérébrale
I62	Autres hémorragies intracrâniennes non traumatiques
I63	Infarctus cérébral
I64	Accident vasculaire cérébral, non précisé comme étant hémorragique ou par infarctus
I65	Occlusion et sténose des artères précérébrales, n'entraînant pas un infarctus cérébral
I66	Occlusion et sténose des artères cérébrales, n'entraînant pas un infarctus cérébral
I67	Autres maladies cérébrovasculaires
I68*	Troubles cérébrovasculaires au cours de maladies classées ailleurs
I69	Séquelles de maladies cérébrovasculaires

Maladies des artères, artérioles et capillaires (I70–I79)

I70	Athérosclérose
I71	Anévrisme aortique et dissection
I72	Autres anévrismes
I73	Autres maladies vasculaires périphériques
I74	Embolie et thrombose artérielles
I77	Autres atteintes des artères et artérioles
I78	Maladies des capillaires
I79*	Atteintes des artères, artérioles et capillaires au cours de maladies classées ailleurs

Maladies des veines, des vaisseaux et des ganglions lymphatiques, non classées ailleurs (I80–I89)

I80	Phlébite et thrombophlébite
I81	Thrombose de la veine porte
I82	Autres embolies et thromboses veineuses
I83	Varices des membres inférieurs
I85	Varices œsophagiennes
I86	Varices d'autres localisations
I87	Autres atteintes veineuses
I88	Lymphadénite non spécifique
I89	Autres atteintes non infectieuses des vaisseaux et des ganglions lymphatiques

Troubles autres et non précisés de l'appareil circulatoire (I95–I99)

I95	Hypotension
I97	Troubles de l'appareil circulatoire après un acte à visée diagnostique et thérapeutique, non classés ailleurs
I98*	Autres troubles de l'appareil circulatoire au cours de maladies classées ailleurs
I99	Troubles autres et non précisés de l'appareil circulatoire

Chapitre X Maladies de l'appareil respiratoire (J00–J99)

Affections aiguës des voies respiratoires supérieures (J00–J06)

J00	Rhinopharyngite aiguë [rhume banal]
J01	Sinusite aiguë
J02	Pharyngite aiguë
J03	Amygdalite aiguë
J04	Laryngite et trachéite aiguës

- J05 Laryngite obstructive aiguë [croup] et épiglottite aiguë
J06 Infections aiguës des voies respiratoires supérieures, à localisations multiples et non précisées

Grippe et pneumopathie (J09–J18)

- J09 Grippe, à virus grippal zoonotique ou pandémique identifié
J10 Grippe, à virus grippal saisonnier identifié
J11 Grippe, virus non identifié
J12 Pneumopathies virales, non classées ailleurs
J13 Pneumonie due à *Streptococcus pneumoniae*
J14 Pneumopathie due à *Haemophilus influenzae*
J15 Pneumopathies bactériennes, non classées ailleurs
J16 Pneumopathie due à d'autres micro-organismes infectieux, non classée ailleurs
J17* Pneumopathie au cours de maladies classées ailleurs
J18 Pneumopathie à micro-organisme non précisé

Autres affections aiguës des voies respiratoires inférieures (J20–J22)

- J20 Bronchite aiguë
J21 Bronchiolite aiguë
J22 Infections aiguës des voies respiratoires inférieures, sans précision

Autres maladies des voies respiratoires supérieures (J30–J39)

- J30 Rhinite allergique et vasomotrice
J31 Rhinite, rhinopharyngite et pharyngite chroniques
J32 Sinusite chronique
J33 Polype nasal
J34 Autres maladies du nez et des sinus du nez
J35 Maladies chroniques des amygdales et des végétations adénoïdes
J36 Angine phlegmoneuse
J37 Laryngite et laryngo-trachéite chroniques
J38 Maladies des cordes vocales et du larynx, non classées ailleurs
J39 Autres maladies des voies respiratoires supérieures

Maladies chroniques des voies respiratoires inférieures (J40–J47)

- J40 Bronchite, non précisée comme aiguë ou chronique
J41 Bronchite chronique simple et mucopurulente
J42 Bronchite chronique, sans précision
J43 Emphysème
J44 Autres maladies pulmonaires obstructives chroniques
J45 Asthme
J46 Etat de mal asthmatique
J47 Bronchectasie

Maladies du poumon dues à des agents externes (J60–J70)

- J60 Pneumoconiose des mineurs de charbon
J61 Pneumoconiose due à l'amiante et à d'autres fibres minérales
J62 Pneumoconiose due à la poussière de silice
J63 Pneumoconiose due à d'autres poussières inorganiques
J64 Pneumoconiose, sans précision
J65 Pneumoconiose associée à la tuberculose
J66 Affections des voies aériennes dues à des poussières organiques précisées
J67 Pneumopathie par hypersensibilité aux poussières organiques

- J68 Affections respiratoires dues à l'inhalation d'agents chimiques, d'émanations, de fumées et de gaz
- J69 Pneumopathie due à des substances solides et liquides
- J70 Affections respiratoires dues à d'autres agents externes

Autres maladies respiratoires touchant principalement le tissu interstitiel (J80–J84)

- J80 Syndrome de détresse respiratoire aigüe
- J81 Œdème pulmonaire
- J82 Eosinophilie pulmonaire, non classée ailleurs
- J84 Autres affections pulmonaires interstitielles

Maladies suppurées et nécrotiques des voies respiratoires inférieures (J85–J86)

- J85 Abscès du poumon et du médiastin
- J86 Pyothorax

Autres affections de la plèvre (J90–J94)

- J90 Epanchement pleural, non classé ailleurs
- J91* Epanchement pleural au cours de maladies classées ailleurs
- J92 Plaque pleurale
- J93 Pneumothorax
- J94 Autres affections pleurales

Autres maladies de l'appareil respiratoire (J95–J99)

- J95 Troubles respiratoires après un acte à visée diagnostique et thérapeutique, non classés ailleurs
- J96 Insuffisance respiratoire, non classée ailleurs
- J98 Autres troubles respiratoires
- J99* Troubles respiratoires au cours de maladies classées ailleurs

Chapitre XI Maladies de l'appareil digestif (K00–K93)

Maladies de la cavité buccale, des glandes salivaires et des maxillaires (K00–K14)

- K00 Troubles de l'odontogénèse
- K01 Dents incluses et enclavées
- K02 Caries dentaires
- K03 Autres maladies des tissus dentaires durs
- K04 Maladies de la pulpe et des tissus périapicaux
- K05 Gingivite et maladies périodontales
- K06 Autres affections de la gencive et de la crête alvéolaire édentée
- K07 Anomalies dento-faciales [y compris les malocclusions]
- K08 Autres affections des dents et du parodonte
- K09 Kystes de la région buccale, non classés ailleurs
- K10 Autres maladies des mâchoires
- K11 Maladies des glandes salivaires
- K12 Stomatites et affections apparentées
- K13 Autres maladies des lèvres et de la muqueuse buccale
- K14 Maladies de la langue

Maladies de l'œsophage, de l'estomac et du duodénum (K20–K31)

K20	Œsophagite
K21	Reflux gastro-œsophagien
K22	Autres maladies de l'œsophage
K23*	Atteintes de l'œsophage au cours de maladies classées ailleurs
K25	Ulcère de l'estomac
K26	Ulcère du duodénum
K27	Ulcère digestif, de siège non précisé
K28	Ulcère gastro-jéjunal
K29	Gastrite et duodénite
K30	Dyspepsie fonctionnelle
K31	Autres maladies de l'estomac et du duodénum

Maladies de l'appendice (K35–K38)

K35	Appendicite aiguë
K36	Autres formes d'appendicite
K37	Appendicite, sans précision
K38	Autres maladies de l'appendice

Hernies (K40–K46)

K40	Hernie inguinale
K41	Hernie crurale
K42	Hernie ombilicale
K43	Autres hernies de la paroi abdominale antérieure
K44	Hernie diaphragmatique
K45	Autres hernies abdominales
K46	Hernie abdominale non précisée

Entérites et colites non infectieuses (K50–K52)

K50	Maladie de Crohn [entérite régionale]
K51	Recto-colite hémorragique [colite ulcéreuse]
K52	Autres gastro-entérites et colites non infectieuses

Autres maladies de l'intestin (K55–K64)

K55	Troubles vasculaires de l'intestin
K56	Iléus paralytique et occlusion intestinale sans hernie
K57	Diverticulose de l'intestin
K58	Syndrome de l'intestin irritable
K59	Autres troubles fonctionnels de l'intestin
K60	Fissure et fistule des régions anale et rectale
K61	Abcès des régions anale et rectale
K62	Autres maladies de l'anus et du rectum
K63	Autres maladies de l'intestin
K64	Hémorroïdes et thrombose veineuse périanale

Maladies du péritoine (K65–K67)

K65	Péritonite
K66	Autres maladies du péritoine
K67*	Atteintes péritonéales au cours de maladies infectieuses classées ailleurs

Maladies du foie (K70–K77)

K70	Maladie alcoolique du foie
K71	Maladie toxique du foie
K72	Insuffisance hépatique, non classée ailleurs
K73	Hépatite chronique, non classée ailleurs
K74	Fibrose et cirrhose du foie
K75	Autres maladies inflammatoires du foie
K76	Autres maladies du foie
K77*	Atteintes hépatiques au cours de maladies classées ailleurs

Maladies de la vésicule biliaire, des voies biliaires et du pancréas (K80–K87)

K80	Cholélithiase
K81	Cholécystite
K82	Autres maladies de la vésicule biliaire
K83	Autres maladies des voies biliaires
K85	Pancréatite aiguë
K86	Autres maladies du pancréas
K87*	Atteintes de la vésicule biliaire, des voies biliaires et du pancréas au cours de maladies classées ailleurs

Autres maladies de l'appareil digestif (K90–K93)

K90	Malabsorption intestinale
K91	Atteintes de l'appareil digestif après un acte à visée diagnostique et thérapeutique, non classées ailleurs
K92	Autres maladies du système digestif
K93*	Atteintes d'autres organes de l'appareil digestif au cours de maladies classées ailleurs

Chapitre XII

Maladies de la peau et du tissu cellulaire sous-cutané (L00–L99)

Infections de la peau et du tissu cellulaire sous-cutané (L00–L08)

L00	Syndrome d'épidermolyse staphylococcique du nourrisson
L01	Impétigo
L02	Abcès cutané, furoncle et anthrax
L03	Phlegmon
L04	Lymphadénite aiguë
L05	Sinus pilonidal
L08	Autres infections localisées de la peau et du tissu cellulaire sous-cutané

Dermatoses bulleuses (L10–L14)

L10	Pemphigus
L11	Autres acantholyses
L12	Pemphigoïde
L13	Autres dermatoses bulleuses
L14*	Dermatoses bulleuses au cours de maladies classées ailleurs

Dermatoses et eczémas (L20–L30)

L20	Dermite atopique
L21	Dermite séborrhéique

- L22 Dermite fessière du nourrisson
- L23 Dermite allergique de contact
- L24 Dermite irritante de contact
- L25 Dermite de contact, sans précision
- L26 Dermite exfoliatrice
- L27 Dermite due à des substances prises par voie interne
- L28 Lichen simplex chronique et prurigo
- L29 Prurit
- L30 Autres dermites

Lésions papulo-squameuses (L40–L45)

- L40 Psoriasis
- L41 Parapsoriasis
- L42 Pityriasis rosé de Gibert
- L43 Lichen plan
- L44 Autres lésions papulo-squameuses
- L45* Lésions papulo-squameuses au cours de maladies classées ailleurs

Urticaire et érythème (L50–L54)

- L50 Urticaire
- L51 Erythème polymorphe
- L52 Erythème noueux
- L53 Autres formes d'érythème
- L54* Erythèmes au cours de maladies classées ailleurs

Affections de la peau et du tissu cellulaire sous-cutané liées à une irradiation (L55–L59)

- L55 Coup de soleil
- L56 Autres modifications aiguës de la peau dues aux rayons ultraviolets
- L57 Modifications de la peau dues à une exposition chronique aux rayonnements non ionisants
- L58 Radiodermite
- L59 Autres affections de la peau et du tissu cellulaire sous-cutané liées à une irradiation

Maladies des phanères et des annexes de la peau (L60–L75)

- L60 Maladies des ongles
- L62* Maladies des ongles au cours de maladies classées ailleurs
- L63 Pelade
- L64 Alopécie androgénique
- L65 Autres formes non cicatricielles de raréfaction du système pileux
- L66 Alopécie cicatricielle
- L67 Anomalies de la pigmentation et de la gaine capillaires
- L68 Hypertrichose
- L70 Acné
- L71 Acné rosacée
- L72 Kystes folliculaires de la peau et du tissu cellulaire sous-cutané
- L73 Autres affections folliculaires
- L74 Affections des glandes sudoripares exocrines
- L75 Affections des glandes sudoripares apocrines

Autres affections de la peau et du tissu cellulaire sous-cutané (L80–L99)

- L80 Vitiligo
- L81 Autres anomalies de la pigmentation

L82	Kératose séborrhéique
L83	Acanthosis nigricans
L84	Cors et callosités
L85	Autres épaissements de l'épiderme
L86*	Kératodermie au cours de maladies classées ailleurs
L87	Anomalies de l'élimination transépidermique
L88	Pyodermite gangréneuse
L89	Ulcère de décubitus
L90	Affections atrophiques de la peau
L91	Affections hypertrophiques de la peau
L92	Lésions granulomateuses de la peau et du tissu cellulaire sous-cutané
L93	Lupus érythémateux
L94	Autres affections localisées du tissu conjonctif
L95	Vascularite [angéite] limitée à la peau, non classée ailleurs
L97	Ulcère du membre inférieur, non classé ailleurs
L98	Autres affections de la peau et du tissu cellulaire sous-cutané, non classées ailleurs
L99*	Autres affections de la peau et du tissu cellulaire sous-cutané au cours de maladies classées ailleurs

Chapitre XIII

Maladies du système ostéo-articulaire, des muscles et du tissu conjonctif (M00–M99)

Arthropathies (M00–M25)

Arthropathies infectieuses (M00–M03)

M00	Arthrites à bactéries pyogènes
M01*	Arthrites infectieuses directes au cours de maladies infectieuses et parasitaires classées ailleurs
M02	Arthropathies réactionnelles
M03*	Arthropathies post-infectieuses et réactionnelles au cours de maladies classées ailleurs

Polyarthropathies inflammatoires (M05–M14)

M05	Arthrite rhumatoïde séropositive
M06	Autres arthrites rhumatoïdes
M07*	Arthropathies psoriasiques et entéro-pathiques
M08	Arthrites juvéniles
M09*	Arthrite juvénile au cours de maladies classées ailleurs
M10	Goutte
M11	Autres arthropathies dues à des microcristaux
M12	Autres arthropathies spécifiques
M13	Autres arthrites
M14*	Arthropathies au cours d'autres maladies classées ailleurs

Arthroses (M15–M19)

M15	Polyarthrose
M16	Coxarthrose [arthrose de la hanche]
M17	Gonarthrose [arthrose du genou]
M18	Arthrose de la première articulation carpo-métacarpienne
M19	Autres arthroses

Autres affections articulaires (M20–M25)

M20	Déformations des doigts et des orteils
M21	Autres déformations des membres
M22	Lésion de la rotule
M23	Lésion interne du genou
M24	Autres affections articulaires spécifiques
M25	Autres affections articulaires, non classées ailleurs

Affections disséminées du tissu conjonctif (M30–M36)

M30	Périartérite noueuse et affections apparentées
M31	Autres vasculopathies nécrosantes
M32	Lupus érythémateux disséminé
M33	Dermatopolymyosite
M34	Sclérodermie systémique
M35	Autres atteintes systémiques du tissu conjonctif
M36*	Atteintes systémiques du tissu conjonctif au cours de maladies classées ailleurs

Dorsopathies (M40–M54)

Dorsopathies avec déformation (M40–M43)

M40	Cyphose et lordose
M41	Scoliose
M42	Ostéochondrite vertébrale
M43	Autres dorsopathies avec déformation

Spondylopathies (M45–M49)

M45	Spondylarthrite ankylosante
M46	Autres spondylopathies inflammatoires
M47	Spondylarthrose
M48	Autres spondylopathies
M49*	Spondylopathies au cours de maladies classées ailleurs

Autres dorsopathies (M50–M54)

M50	Atteintes des disques cervicaux
M51	Atteintes d'autres disques intervertébraux
M53	Autres dorsopathies, non classées ailleurs
M54	Dorsalgies

Affections des tissus mous (M60–M79)

Myopathies (M60–M63)

M60	Myosite
M61	Calcification et ossification de muscles
M62	Autres atteintes musculaires
M63*	Atteintes musculaires au cours de maladies classées ailleurs

Atteintes des synoviales et des tendons (M65–M68)

M65	Synovite et ténosynovite
M66	Déchirure spontanée de la synoviale et du tendon

- M67 Autres atteintes de la synoviale et du tendon
M68* Atteintes de la synoviale et du tendon au cours de maladies classées ailleurs

Autres affections des tissus mous (M70–M79)

- M70 Affections des tissus mous par sollicitation excessive de l'articulation
M71 Autres affections des bourses séreuses
M72 Affections fibroblastiques
M73* Affections des tissus mous au cours de maladies classées ailleurs
M75 Lésions de l'épaule
M76 Enthésopathies du membre inférieur, sauf le pied
M77 Autres enthésopathies
M79 Autres affections des tissus mous, non classées ailleurs

Ostéopathies et chondropathies (M80–M94)

Anomalies de la densité et de la structure osseuse (M80–M85)

- M80 Ostéoporose avec fracture pathologique
M81 Ostéoporose sans fracture pathologique
M82* Ostéoporose au cours de maladies classées ailleurs
M83 Ostéomalacie de l'adulte
M84 Anomalie de la continuité osseuse
M85 Autres anomalies de la densité et de la structure osseuses

Autres ostéopathies (M86–M90)

- M86 Ostéomyélite
M87 Ostéonécrose
M88 Maladie osseuse de Paget [ostéite déformante]
M89 Autres maladies osseuses
M90* Ostéopathie au cours de maladies classées ailleurs

Chondropathies (M91–M94)

- M91 Ostéochondrite juvénile de la hanche et du bassin
M92 Autres ostéochondrites juvéniles
M93 Autres ostéochondropathies
M94 Autres affections du cartilage

Autres maladies du système ostéo-articulaire, des muscles et du tissu conjonctif (M95–M99)

- M95 Autres déformations du système ostéo-articulaire, des muscles et du tissu conjonctif
M96 Affections du système ostéo-articulaire et des muscles après un acte à visée diagnostique et thérapeutique, non classées ailleurs
M99 Lésions biomécaniques, non classées ailleurs

Chapitre XIV

Maladies de l'appareil génito-urinaire (N00–N99)

Glomérulopathies (N00–N08)

N00	Syndrome néphritique aigu
N01	Syndrome néphritique d'évolution rapide
N02	Hématurie récidivante et persistante
N03	Syndrome néphritique chronique
N04	Syndrome néphrotique
N05	Syndrome néphritique, sans précision
N06	Protéinurie isolée avec lésions morphologiques précisées
N07	Néphropathie héréditaire, non classée ailleurs
N08*	Glomérulopathies au cours de maladies classées ailleurs

Maladies rénales tubulo-interstitielles (N10–N16)

N10	Néphrite tubulo-interstitielle aiguë
N11	Néphrite tubulo-interstitielle chronique
N12	Néphrite tubulo-interstitielle, non précisée comme aiguë ou chronique
N13	Uropathie obstructive et par reflux
N14	Atteintes tubulo-interstitielles et tubulaires dues à des médicaments et des métaux lourds
N15	Autres maladies rénales tubulo-interstitielles
N16*	Maladies rénales tubulo-interstitielles au cours de maladies classées ailleurs

Insuffisance rénale (N17–N19)

N17	Insuffisance rénale aiguë
N18	Maladie rénale chronique
N19	Insuffisance rénale, sans précision

Lithiases urinaires (N20–N23)

N20	Calcul du rein et de l'uretère
N21	Calcul des voies urinaires inférieures
N22*	Calcul des voies urinaires au cours de maladies classées ailleurs
N23	Colique néphrétique, sans précision

Autres affections du rein et de l'uretère (N25–N29)

N25	Affections dues à une tubulopathie
N26	Rein scléreux, sans précision
N27	Petit rein de cause inconnue
N28	Autres affections du rein et de l'uretère, non classées ailleurs
N29*	Autres affections du rein et de l'uretère au cours de maladies classées ailleurs

Autres maladies de l'appareil urinaire (N30–N39)

N30	Cystite
N31	Dysfonctionnement neuro-musculaire de la vessie
N32	Autres affections de la vessie
N33*	Affections de la vessie au cours de maladies classées ailleurs
N34	Urétrite et syndrome urétral
N35	Rétrécissement urétral

- N36 Autres affections de l'urètre
- N37* Affections de l'urètre au cours de maladies classées ailleurs
- N39 Autres affections de l'appareil urinaire

Maladies des organes génitaux de l'homme (N40–N51)

- N40 Hyperplasie de la prostate
- N41 Affections inflammatoires de la prostate
- N42 Autres affections de la prostate
- N43 Hydrocèle et spermatocele
- N44 Torsion du testicule
- N45 Orchite et épididymite
- N46 Stérilité, chez l'homme
- N47 Hypertrophie du prépuce, phimosis et paraphimosis
- N48 Autres affections de la verge
- N49 Affections inflammatoires des organes génitaux de l'homme, non classées ailleurs
- N50 Autres affections des organes génitaux de l'homme
- N51* Affections des organes génitaux de l'homme au cours de maladies classées ailleurs

Affections du sein (N60–N64)

- N60 Dysplasies mammaires bénignes
- N61 Affections inflammatoires du sein
- N62 Hypertrophie mammaire
- N63 Tuméfaction mammaire, sans précision
- N64 Autres affections du sein

Affections inflammatoires des organes pelviens de la femme (N70–N77)

- N70 Salpingite et ovarite
- N71 Affections inflammatoires de l'utérus, à l'exclusion du col
- N72 Affections inflammatoires du col de l'utérus
- N73 Autres affections inflammatoires pelviennes de la femme
- N74* Affections inflammatoires pelviennes de la femme, au cours de maladies classées ailleurs
- N75 Affection de la glande de Bartholin
- N76 Autres inflammations du vagin et de la vulve
- N77* Ulcération et inflammation vulvo-vaginales au cours de maladies classées ailleurs

Affections non inflammatoires de l'appareil génital de la femme (N80–N98)

- N80 Endométriose
- N81 Prolapsus génital
- N82 Fistules de l'appareil génital de la femme
- N83 Affections non inflammatoires de l'ovaire, de la trompe de Fallope et du ligament large
- N84 Polype de l'appareil génital de la femme
- N85 Autres affections non inflammatoires de l'utérus, sauf le col
- N86 Erosion et ectropion du col de l'utérus
- N87 Dysplasie du col de l'utérus
- N88 Autres affections non inflammatoires du col de l'utérus
- N89 Autres affections non inflammatoires du vagin
- N90 Autres affections non inflammatoires de la vulve et du périnée
- N91 Aménorrhée, oligoménorrhée et hypoménorrhée
- N92 Ménorragie, polyménorrhée et métrorragie
- N93 Autres saignements anormaux de l'utérus et du vagin
- N94 Douleurs et autres affections des organes génitaux de la femme et du cycle menstruel

- N95 Troubles de la ménopause et autres troubles de la périménopause
- N96 Avortements à répétition
- N97 Stérilité de la femme
- N98 Complications de la fécondation artificielle

Autres affections de l'appareil génito-urinaire (N99)

- N99 Affections de l'appareil génito-urinaire après un acte à visée diagnostique et thérapeutique, non classées ailleurs

**Chapitre XV
Grossesse, accouchement et puerpéralité
(O00–O99)**

Grossesse se terminant par un avortement (O00–O08)

- O00 Grossesse extra-utérine
- O01 Môle hydatiforme
- O02 Autres produits anormaux de la conception
- O03 Avortement spontané
- O04 Avortement médical
- O05 Autres formes d'avortement
- O06 Avortement, sans précision
- O07 Echec d'une tentative d'avortement
- O08 Complications consécutives à un avortement, une grossesse extra-utérine et molaire

Œdème, protéinurie et hypertension au cours de la grossesse, de l'accouchement et de la puerpéralité (O10–O16)

- O10 Hypertension préexistante compliquant la grossesse, l'accouchement et la puerpéralité
- O11 Prééclampsie surajoutée à une hypertension chronique
- O12 Œdème et protéinurie gestationnels [liés à la grossesse] sans hypertension
- O13 Hypertension gestationnelle [liée à la grossesse]
- O14 Prééclampsie
- O15 Eclampsie
- O16 Hypertension de la mère, sans précision

Autres affections maternelles liées principalement à la grossesse (O20–O29)

- O20 Hémorragie du début de la grossesse
- O21 Vomissements incoercibles au cours de la grossesse
- O22 Complications veineuses et hémorroïdes au cours de la grossesse
- O23 Infections de l'appareil génito-urinaire au cours de la grossesse
- O24 Diabète sucré au cours de la grossesse
- O25 Malnutrition au cours de la grossesse
- O26 Soins maternels pour d'autres affections liées principalement à la grossesse
- O28 Résultats anormaux constatés au cours de l'examen prénatal systématique de la mère
- O29 Complications d'une anesthésie au cours de la grossesse

Soins maternels liés au fœtus et à la cavité amniotique, et problèmes possibles posés par l'accouchement (O30–O48)

- O30 Grossesse multiple
- O31 Complications spécifiques à une grossesse multiple

- O32 Soins maternels pour présentation anormale connue ou présumée du fœtus
- O33 Soins maternels pour disproportion fœto-pelvienne connue ou présumée
- O34 Soins maternels pour anomalie connue ou présumée des organes pelviens
- O35 Soins maternels pour anomalie et lésion fœtales, connues ou présumées
- O36 Soins maternels pour d'autres affections connues ou présumées du fœtus
- O40 Hydramnios
- O41 Autres anomalies du liquide amniotique et des membranes
- O42 Rupture prématurée des membranes
- O43 Anomalies du placenta
- O44 Placenta praevia
- O45 Décollement prématuré du placenta [hématome rétro-placentaire]
- O46 Hémorragie précédant l'accouchement, non classée ailleurs
- O47 Faux travail
- O48 Grossesse prolongée

Complications du travail et de l'accouchement (O60–O75)

- O60 Travail prématuré [avant terme]
- O61 Echec du déclenchement du travail
- O62 Anomalies de la contraction utérine et de la dilatation du col
- O63 Travail prolongé
- O64 Dystocie due à une position et une présentation anormales du fœtus
- O65 Dystocie due à une anomalie pelvienne de la mère
- O66 Autres dystocies
- O67 Travail et accouchement compliqués d'une hémorragie, non classée ailleurs
- O68 Travail et accouchement compliqués d'une détresse fœtale
- O69 Travail et accouchement compliqués d'anomalies du cordon ombilical
- O70 Déchirure obstétricale du périnée
- O71 Autres traumatismes obstétricaux
- O72 Hémorragie du postpartum
- O73 Rétention du placenta et des membranes, sans hémorragie
- O74 Complications de l'anesthésie au cours du travail et de l'accouchement
- O75 Autres complications du travail et de l'accouchement, non classées ailleurs

Accouchement (O80–O84)

- O80 Accouchement unique et spontané
- O81 Accouchement unique par forceps et ventouse
- O82 Accouchement unique par césarienne
- O83 Autres accouchements uniques avec assistance
- O84 Accouchements multiples

Complications principalement liées à la puerpéralité (O85–O92)

- O85 Septicémie puerpérale
- O86 Autres infections puerpérales
- O87 Complications veineuses et hémorroïdes au cours de la puerpéralité
- O88 Embolie obstétricale
- O89 Complications de l'anesthésie au cours de la puerpéralité
- O90 Complications puerpérales, non classées ailleurs
- O91 Infections mammaires associées à l'accouchement
- O92 Autres mastopathies et anomalies de la lactation associées à l'accouchement

Autres problèmes obstétricaux, non classés ailleurs (O94–O99)

- O94 Séquelles de complications de la grossesse, de l'accouchement et de la puerpéralité
- O95 Mort d'origine obstétricale de cause non précisée
- O96 Mort d'origine obstétricale, survenant plus de 42 jours mais moins d'un an après l'accouchement
- O97 Mort de séquelles relevant directement d'une cause obstétricale
- O98 Maladies infectieuses et parasitaires de la mère classées ailleurs mais compliquant la grossesse, l'accouchement et la puerpéralité
- O99 Autres maladies de la mère classées ailleurs, mais compliquant la grossesse, l'accouchement et la puerpéralité

Chapitre XVI

Certaines affections dont l'origine se situe dans la période périnatale (P00–P96)

Fœtus et nouveau-né affectés par des troubles maternels et par des complications de la grossesse, du travail et de l'accouchement (P00–P04)

- P00 Fœtus et nouveau-né affectés par des affections maternelles, éventuellement sans rapport avec la grossesse actuelle
- P01 Fœtus et nouveau-né affectés par les complications de la grossesse chez la mère
- P02 Fœtus et nouveau-né affectés par des complications concernant le placenta, le cordon ombilical et les membranes
- P03 Fœtus et nouveau-né affectés par d'autres complications du travail et de l'accouchement
- P04 Fœtus et nouveau-né affectés par des effets nocifs transmis par voie transplacentaire ou par le lait maternel

Anomalies liées à la durée de la gestation et à la croissance du fœtus (P05–P08)

- P05 Retard de croissance et malnutrition du fœtus
- P07 Anomalies liées à une brièveté de la gestation et un poids insuffisant à la naissance, non classés ailleurs
- P08 Anomalies liées à une gestation prolongée et un poids élevé à la naissance

Traumatismes obstétricaux (P10–P15)

- P10 Déchirure et hémorragie intracrâniennes dues à un traumatisme obstétrical
- P11 Autres lésions du système nerveux central dues à un traumatisme obstétrical
- P12 Lésion du cuir chevelu due à un traumatisme obstétrical
- P13 Lésion du squelette due à un traumatisme obstétrical
- P14 Lésion du système nerveux périphérique due à un traumatisme obstétrical
- P15 Autres traumatismes obstétricaux

Affections respiratoires et cardio-vasculaires spécifiques de la période périnatale (P20–P29)

- P20 Hypoxie intra-utérine
- P21 Asphyxie obstétricale
- P22 Détresse respiratoire du nouveau-né
- P23 Pneumopathie congénitale
- P24 Syndromes néonataux d'aspiration
- P25 Emphysème interstitiel et affections apparentées survenant pendant la période périnatale
- P26 Hémorragie pulmonaire survenant pendant la période périnatale
- P27 Maladies respiratoires chroniques survenant pendant la période périnatale
- P28 Autres affections respiratoires survenant pendant la période périnatale
- P29 Affections cardio-vasculaires survenant pendant la période périnatale

Infections spécifiques de la période périnatale (P35–P39)

P35	Maladies virales congénitales
P36	Infection bactérienne du nouveau-né
P37	Autres maladies infectieuses et parasitaires congénitales
P38	Omphalite du nouveau-né, avec ou sans hémorragie légère
P39	Autres infections spécifiques de la période périnatale

Affections hémorragiques et hématologiques du fœtus et du nouveau-né (P50–P61)

P50	Perte de sang fœtal
P51	Hémorragie ombilicale du nouveau-né
P52	Hémorragie intracrânienne non traumatique du fœtus et du nouveau-né
P53	Maladie hémorragique du fœtus et du nouveau-né
P54	Autres hémorragies néonatales
P55	Maladie hémolytique du fœtus et du nouveau-né
P56	Anasarque fœtoplacentaire due à une maladie hémolytique
P57	Ictère nucléaire
P58	Ictère néonatal dû à d'autres hémolyses excessives
P59	Ictère néonatal dû à des causes autres et sans précision
P60	Coagulation intravasculaire disséminée chez le fœtus et le nouveau-né
P61	Autres affections hématologiques de la période périnatale

Anomalies endocriniennes et métaboliques transitoires spécifiques du fœtus et du nouveau-né (P70–P74)

P70	Anomalies transitoires du métabolisme des glucides spécifiques du fœtus et du nouveau-né
P71	Anomalies transitoires du métabolisme du calcium et du magnésium du nouveau-né
P72	Autres anomalies endocriniennes transitoires du nouveau-né
P74	Autres anomalies électrolytiques et métaboliques transitoires du nouveau-né

Affections de l'appareil digestif du fœtus et du nouveau-né (P75–P78)

P75*	Iléus méconial dans la fibrose kystique du pancréas [mucoviscidose]
P76	Autres occlusions intestinales du nouveau-né
P77	Entéocolite nécrosante du fœtus et du nouveau-né
P78	Autres affections périnatales de l'appareil digestif

Affections intéressant les téguments et la régulation thermique du fœtus et du nouveau-né (P80–P83)

P80	Hypothermie du nouveau-né
P81	Autres troubles de la régulation thermique du nouveau-né
P83	Autres affections des téguments spécifiques du fœtus et du nouveau-né

Autres affections dont l'origine se situe dans la période périnatale (P90–P96)

P90	Convulsions du nouveau-né
P91	Autres affections cérébrales du nouveau-né
P92	Problèmes alimentaires du nouveau-né
P93	Réactions et intoxications médicamenteuses du fœtus et du nouveau-né
P94	Anomalies du tonus musculaire du nouveau-né
P95	Mort fœtale (de cause non précisée)
P96	Autres affections dont l'origine se situe dans la période périnatale

Chapitre XVII

Malformations congénitales et anomalies chromosomiques (Q00–Q99)

Malformations congénitales du système nerveux (Q00–Q07)

Q00	Anencéphalie et malformations similaires
Q01	Encéphalocèle
Q02	Microcéphalie
Q03	Hydrocéphalie congénitale
Q04	Autres malformations congénitales de l'encéphale
Q05	Spina bifida
Q06	Autres malformations congénitales de la moelle épinière
Q07	Autres malformations congénitales du système nerveux

Malformations congénitales de l'œil, de l'oreille, de la face et du cou (Q10–Q18)

Q10	Malformations congénitales des paupières, de l'appareil lacrymal et de l'orbite
Q11	Anophtalmie, microphthalmie et macrophtalmie
Q12	Malformations congénitales du cristallin
Q13	Malformations congénitales de la chambre antérieure de l'œil
Q14	Malformations congénitales de la chambre postérieure de l'œil
Q15	Autres malformations congénitales de l'œil
Q16	Malformations congénitales de l'oreille avec atteinte de l'audition
Q17	Autres malformations congénitales de l'oreille
Q18	Autres malformations congénitales de la face et du cou

Malformations congénitales de l'appareil circulatoire (Q20–Q28)

Q20	Malformations congénitales des cavités et des orifices cardiaques
Q21	Malformations congénitales des cloisons cardiaques
Q22	Malformations congénitales de la valve pulmonaire et de la valvule tricuspide
Q23	Malformations congénitales des valvules aortique et mitrale
Q24	Autres malformations congénitales cardiaques
Q25	Malformations congénitales des gros vaisseaux
Q26	Malformations congénitales des grandes veines
Q27	Autres malformations congénitales de l'appareil circulatoire périphérique
Q28	Autres malformations congénitales de l'appareil circulatoire

Malformations congénitales de l'appareil respiratoire (Q30–Q34)

Q30	Malformations congénitales du nez
Q31	Malformations congénitales du larynx
Q32	Malformations congénitales de la trachée et des bronches
Q33	Malformations congénitales du poumon
Q34	Autres malformations congénitales de l'appareil respiratoire

Fente labiale et fente palatine (Q35–Q37)

Q35	Fente palatine
Q36	Fente labiale
Q37	Fente labio-palatine

Autres malformations congénitales de l'appareil digestif (Q38–Q45)

- Q38 Autres malformations congénitales de la langue, de la bouche et du pharynx
- Q39 Malformations congénitales de l'œsophage
- Q40 Autres malformations congénitales des voies digestives supérieures
- Q41 Absence, atrésie et sténose congénitales de l'intestin grêle
- Q42 Absence, atrésie et sténose congénitales du côlon
- Q43 Autres malformations congénitales de l'intestin
- Q44 Malformations congénitales de la vésicule biliaire, des voies biliaires et du foie
- Q45 Autres malformations congénitales de l'appareil digestif

Malformations congénitales des organes génitaux (Q50–Q56)

- Q50 Malformations congénitales des ovaires, des trompes de Fallope et des ligaments larges
- Q51 Malformations congénitales de l'utérus et du col de l'utérus
- Q52 Autres malformations congénitales des organes génitaux de la femme
- Q53 Cryptorchidie
- Q54 Hypospadias
- Q55 Autres malformations congénitales des organes génitaux de l'homme
- Q56 Non-différenciation sexuelle et pseudo-hermaphrodisme

Malformations congénitales de l'appareil urinaire (Q60–Q64)

- Q60 Agénésie rénale et autres défauts de développement rénal
- Q61 Maladies kystiques du rein
- Q62 Anomalies congénitales obstructives du bassinet et malformations congénitales de l'uretère
- Q63 Autres malformations congénitales du rein
- Q64 Autres malformations congénitales de l'appareil urinaire

Malformations congénitales du système ostéo-articulaire et des muscles (Q65–Q79)

- Q65 Anomalies morphologiques congénitales de la hanche
- Q66 Anomalies morphologiques congénitales du pied
- Q67 Anomalies morphologiques congénitales de la tête, de la face, du rachis et du thorax
- Q68 Autres anomalies morphologiques congénitales ostéo-articulaires et des muscles
- Q69 Polydactylie
- Q70 Syndactylie
- Q71 Raccourcissement du membre supérieur
- Q72 Raccourcissement du membre inférieur
- Q73 Raccourcissement d'un membre non précisé
- Q74 Autres malformations congénitales d'un (des) membre(s)
- Q75 Autres malformations congénitales des os du crâne et de la face
- Q76 Malformations congénitales du rachis et du thorax osseux
- Q77 Ostéochondrodysplasie avec anomalies de la croissance des os longs et du rachis
- Q78 Autres ostéochondrodysplasies
- Q79 Malformations congénitales du système ostéo-articulaire et des muscles, non classées ailleurs

Autres malformations congénitales (Q80–Q89)

- Q80 Ichtyose congénitale
- Q81 Epidermolyse bulleuse
- Q82 Autres malformations congénitales de la peau
- Q83 Malformations congénitales du sein
- Q84 Autres malformations congénitales de la peau et des phanères
- Q85 Phacomatoses, non classées ailleurs
- Q86 Syndromes congénitaux malformatifs dus à des causes exogènes connues, non classés ailleurs

- Q87 Autres syndromes congénitaux malformatifs précisés atteignant plusieurs systèmes
- Q89 Autres malformations congénitales, non classées ailleurs

Anomalies chromosomiques, non classées ailleurs (Q90–Q99)

- Q90 Syndrome de Down
- Q91 Syndrome d'Edwards et syndrome de Patau
- Q92 Autres trisomies et trisomies partielles des autosomes, non classées ailleurs
- Q93 Monosomies et délétions des autosomes, non classées ailleurs
- Q95 Réarrangements équilibrés et marqueurs structuraux, non classés ailleurs
- Q96 Syndrome de Turner
- Q97 Autres anomalies des chromosomes sexuels, phénotype féminin, non classées ailleurs
- Q98 Autres anomalies des chromosomes sexuels, phénotype masculin, non classées ailleurs
- Q99 Autres anomalies des chromosomes, non classées ailleurs

Chapitre XVIII

Symptômes, signes et résultats anormaux d'examens cliniques et de laboratoire, non classés ailleurs (R00–R99)

Symptômes et signes relatifs aux appareils circulatoire et respiratoire (R00–R09)

- R00 Anomalies du rythme cardiaque
- R01 Souffles et autres bruits cardiaques
- R02 Gangrène, non classée ailleurs
- R03 Constataction d'une anomalie de la tension artérielle, sans diagnostic
- R04 Hémorragie des voies respiratoires
- R05 Toux
- R06 Anomalies de la respiration
- R07 Douleur au niveau de la gorge et du thorax
- R09 Autres symptômes et signes relatifs aux appareils circulatoire et respiratoire

Symptômes et signes relatifs à l'appareil digestif et à l'abdomen (R10–R19)

- R10 Douleur abdominale et pelvienne
- R11 Nausées et vomissements
- R12 Pyrosis
- R13 Dysphagie
- R14 Flatulence et troubles apparentés
- R15 Incontinence des matières fécales
- R16 Hépatomégalie et splénomégalie, non classées ailleurs
- R17 Hyperbilirubinémie, avec ou sans ictère, non classée ailleurs
- R18 Ascite
- R19 Autres symptômes et signes relatifs à l'appareil digestif et à l'abdomen

Symptômes et signes relatifs à la peau et au tissu cellulaire sous-cutané (R20–R23)

- R20 Troubles de la sensibilité cutanée
- R21 Rash et autres éruptions cutanées non spécifiques
- R22 Autres tuméfactions et masses localisées de la peau et du tissu cellulaire sous-cutané
- R23 Autres modifications de la peau

Symptômes et signes relatifs aux systèmes nerveux et ostéo-musculaire (R25–R29)

- R25 Mouvements involontaires anormaux
- R26 Anomalies de la démarche et de la motilité
- R27 Autres troubles de la coordination
- R29 Autres symptômes et signes relatifs aux systèmes nerveux et ostéo-musculaire

Symptômes et signes relatifs à l'appareil urinaire (R30–R39)

- R30 Douleur à la miction
- R31 Hématurie, sans précision
- R32 Incontinence urinaire, sans précision
- R33 Rétention d'urine
- R34 Anurie et oligurie
- R35 Polyurie
- R36 Écoulement urétral
- R39 Autres symptômes et signes relatifs à l'appareil urinaire

Symptômes et signes relatifs à la connaissance, la perception, l'humeur et le comportement (R40–R46)

- R40 Somnolence, stupeur et coma
- R41 Autres symptômes et signes relatifs aux fonctions cognitives et à la conscience
- R42 Étourdissements et éblouissements
- R43 Troubles de l'odorat et du goût
- R44 Autres symptômes et signes relatifs aux sensations et aux perceptions générales
- R45 Symptômes et signes relatifs à l'humeur
- R46 Symptômes et signes relatifs à l'apparence et au comportement

Symptômes et signes relatifs au langage et à la voix (R47–R49)

- R47 Troubles du langage, non classés ailleurs
- R48 Dyslexie et autres troubles de la fonction symbolique, non classés ailleurs
- R49 Troubles de la voix

Symptômes et signes généraux (R50–R69)

- R50 Fièvre d'origine autre et inconnue
- R51 Céphalée
- R52 Douleur, non classée ailleurs
- R53 Malaise et fatigue
- R54 Sénilité
- R55 Syncope et collapsus
- R56 Convulsions, non classées ailleurs
- R57 Choc, non classé ailleurs
- R58 Hémorragie, non classée ailleurs
- R59 Adénopathies
- R60 Œdème, non classé ailleurs
- R61 Hyperhidrose
- R62 Retard du développement physiologique
- R63 Symptômes et signes relatifs à l'absorption d'aliments et de liquides
- R64 Cachexie
- R65 Syndrome de réponse inflammatoire systémique [SRIS]
- R68 Autres symptômes et signes généraux
- R69 Causes inconnues et non précisées de morbidité

Résultats anormaux de l'examen du sang, sans diagnostic (R70–R79)

R70	Accélération de la vitesse de sédimentation et anomalies de la viscosité plasmatique
R71	Anomalies des globules rouges
R72	Anomalies des globules blancs, non classées ailleurs
R73	Augmentation de la glycémie
R74	Anomalies des taux d'enzymes sériques
R75	Mise en évidence par des examens de laboratoire du virus de l'immunodéficience humaine [VIH]
R76	Autres anomalies de résultats immunologiques sériques
R77	Autres anomalies des protéines plasmatiques
R78	Présence de drogues et d'autres substances non trouvées normalement dans le sang
R79	Autres résultats anormaux des examens chimiques du sang

Résultats anormaux de l'examen des urines, sans diagnostic (R80–R82)

R80	Protéinurie isolée
R81	Glycosurie
R82	Autres résultats anormaux de l'examen des urines

Résultats anormaux de l'examen d'autres liquides, substances et tissus, sans diagnostic (R83–R89)

R83	Résultats anormaux de l'examen du liquide céphalo-rachidien
R84	Résultats anormaux de prélèvements effectués sur l'appareil respiratoire et le thorax
R85	Résultats anormaux de prélèvements effectués sur l'appareil digestif et la cavité abdominale
R86	Résultats anormaux de prélèvements effectués sur les organes génitaux de l'homme
R87	Résultats anormaux de prélèvements effectués sur les organes génitaux de la femme
R89	Résultats anormaux de prélèvements effectués sur d'autres organes, appareils et tissus

Résultats anormaux d'imagerie diagnostique et d'épreuves fonctionnelles, sans diagnostic (R90–R94)

R90	Résultats anormaux d'imagerie diagnostique du système nerveux central
R91	Résultats anormaux d'imagerie diagnostique du poumon
R92	Résultats anormaux d'imagerie diagnostique du sein
R93	Résultats anormaux d'imagerie diagnostique d'autres parties du corps
R94	Résultats anormaux d'explorations fonctionnelles

Causes de mortalité mal définies et inconnues (R95–R99)

R95	Syndrome de la mort subite du nourrisson
R96	Autre mort subite de cause inconnue
R98	Décès sans témoin
R99	Autres causes de mortalité mal définies et non précisées

Chapitre XIX

Lésions traumatiques, empoisonnements et certaines autres conséquences de causes externes (S00–T98)

Lésions traumatiques de la tête (S00–S09)

S00	Lésion traumatique superficielle de la tête
S01	Plaie ouverte de la tête
S02	Fracture du crâne et des os de la face
S03	Luxation, entorse et foulure d'articulations et de ligaments de la tête

- S04 Lésion traumatique des nerfs crâniens
- S05 Lésion traumatique de l'œil et de l'orbite
- S06 Lésion traumatique intracrânienne
- S07 Ecrasement de la tête
- S08 Amputation traumatique d'une partie de la tête
- S09 Lésions traumatiques de la tête, autres et sans précision

Lésions traumatiques du cou (S10–S19)

- S10 Lésion traumatique superficielle du cou
- S11 Plaie ouverte du cou
- S12 Fracture du cou
- S13 Luxation, entorse et foulure des articulations et des ligaments au niveau du cou
- S14 Lésion traumatique des nerfs et de la moelle épinière au niveau du cou
- S15 Lésion traumatique des vaisseaux sanguins au niveau du cou
- S16 Lésion traumatique des muscles et des tendons au niveau du cou
- S17 Ecrasement du cou
- S18 Amputation traumatique au niveau du cou
- S19 Lésions traumatiques du cou, autres et sans précision

Lésions traumatiques du thorax (S20–S29)

- S20 Lésion traumatique superficielle du thorax
- S21 Plaie ouverte du thorax
- S22 Fracture de côte(s), du sternum et du rachis dorsal
- S23 Luxation, entorse et foulure des articulations et des ligaments du thorax
- S24 Lésion traumatique des nerfs et de la moelle épinière au niveau du thorax
- S25 Lésion traumatique de vaisseaux sanguins du thorax
- S26 Lésion traumatique du cœur
- S27 Lésions traumatiques d'organes intrathoraciques, autres et non précisés
- S28 Ecrasement du thorax et amputation traumatique d'une partie du thorax
- S29 Lésions traumatiques du thorax, autres et sans précision

Lésions traumatiques de l'abdomen, des lombes, du rachis lombaire et du bassin (S30–S39)

- S30 Lésion traumatique superficielle de l'abdomen, des lombes et du bassin
- S31 Plaie ouverte de l'abdomen, des lombes et du bassin
- S32 Fracture du rachis lombaire et du bassin
- S33 Luxation, entorse et foulure des articulations et des ligaments du rachis lombaire et du bassin
- S34 Lésion traumatique des nerfs et de la moelle épinière lombaire au niveau de l'abdomen, des lombes et du bassin
- S35 Lésion traumatique de vaisseaux sanguins au niveau de l'abdomen, des lombes et du bassin
- S36 Lésion traumatique d'organes intra-abdominaux
- S37 Lésion traumatique des organes pelviens et urinaires
- S38 Ecrasement et amputation traumatique d'une partie de l'abdomen, des lombes et du bassin
- S39 Lésions traumatiques de l'abdomen, des lombes et du bassin, autres et sans précision

Lésions traumatiques de l'épaule et du bras (S40–S49)

- S40 Lésion traumatique superficielle de l'épaule et du bras
- S41 Plaie ouverte de l'épaule et du bras
- S42 Fracture de l'épaule et du bras
- S43 Luxation, entorse et foulure des articulations et des ligaments de la ceinture scapulaire
- S44 Lésion traumatique de nerfs au niveau de l'épaule et du bras
- S45 Lésion des vaisseaux sanguins au niveau de l'épaule et du bras

- S46 Lésion traumatique de muscles et de tendons au niveau de l'épaule et du bras
- S47 Ecrasement de l'épaule et du bras
- S48 Amputation traumatique de l'épaule et du bras
- S49 Lésions traumatiques de l'épaule et du bras, autres et sans précision

Lésions traumatiques du coude et de l'avant-bras (S50–S59)

- S50 Lésion traumatique superficielle de l'avant-bras
- S51 Plaie ouverte de l'avant-bras
- S52 Fracture de l'avant-bras
- S53 Luxation, entorse et foulure des articulations et des ligaments du coude
- S54 Lésion traumatique de nerfs au niveau de l'avant-bras
- S55 Lésion traumatique de vaisseaux sanguins au niveau de l'avant-bras
- S56 Lésion traumatique de muscles et de tendons au niveau de l'avant-bras
- S57 Ecrasement de l'avant-bras
- S58 Amputation traumatique de l'avant-bras
- S59 Lésions traumatiques de l'avant-bras, autres et sans précision

Lésions traumatiques du poignet et de la main (S60–S69)

- S60 Lésion traumatique superficielle du poignet et de la main
- S61 Plaie ouverte du poignet et de la main
- S62 Fracture au niveau du poignet et de la main
- S63 Luxation, entorse et foulure d'articulations et de ligaments au niveau du poignet et de la main
- S64 Lésion traumatique de nerfs au niveau du poignet et de la main
- S65 Lésion traumatique de vaisseaux sanguins au niveau du poignet et de la main
- S66 Lésion traumatique de muscles et de tendons au niveau du poignet et de la main
- S67 Ecrasement du poignet et de la main
- S68 Amputation traumatique du poignet et de la main
- S69 Lésions traumatiques du poignet et de la main, autres et sans précision

Lésions traumatiques de la hanche et de la cuisse (S70–S79)

- S70 Lésion traumatique superficielle de la hanche et de la cuisse
- S71 Plaie ouverte de la hanche et de la cuisse
- S72 Fracture du fémur
- S73 Luxation, entorse et foulure de l'articulation et des ligaments de la hanche
- S74 Lésion traumatique de nerfs au niveau de la hanche et de la cuisse
- S75 Lésion traumatique de vaisseaux sanguins au niveau de la hanche et de la cuisse
- S76 Lésion traumatique de muscles et de tendons au niveau de la hanche et de la cuisse
- S77 Ecrasement de la hanche et de la cuisse
- S78 Amputation traumatique de la hanche et de la cuisse
- S79 Lésions traumatiques de la hanche et de la cuisse, autres et sans précision

Lésions traumatiques du genou et de la jambe (S80–S89)

- S80 Lésion traumatique superficielle de la jambe
- S81 Plaie ouverte de la jambe
- S82 Fracture de la jambe, y compris la cheville
- S83 Luxation, entorse et foulure des articulations et des ligaments du genou
- S84 Lésion traumatique des nerfs au niveau de la jambe
- S85 Lésion traumatique de vaisseaux sanguins au niveau de la jambe
- S86 Lésion traumatique de muscles et de tendons au niveau de la jambe
- S87 Ecrasement de la jambe

- S88 Amputation traumatique de la jambe
- S89 Lésions traumatiques de la jambe, autres et sans précision

Lésions traumatiques de la cheville et du pied (S90–S99)

- S90 Lésion traumatique superficielle de la cheville et du pied
- S91 Plaie ouverte de la cheville et du pied
- S92 Fracture du pied, sauf la cheville
- S93 Luxation, entorse et foulure des articulations et des ligaments au niveau de la cheville et du pied
- S94 Lésion traumatique des nerfs au niveau de la cheville et du pied
- S95 Lésion traumatique de vaisseaux sanguins au niveau de la cheville et du pied
- S96 Lésion traumatique de muscles et de tendons au niveau de la cheville et du pied
- S97 Ecrasement de la cheville et du pied
- S98 Amputation traumatique de la cheville et du pied
- S99 Lésions traumatiques de la cheville et du pied, autres et sans précision

Lésions traumatiques de plusieurs parties du corps (T00–T07)

- T00 Lésions traumatiques superficielles de plusieurs parties du corps
- T01 Plaies ouvertes de plusieurs parties du corps
- T02 Fractures de plusieurs parties du corps
- T03 Luxations, entorses et foulures de plusieurs parties du corps
- T04 Ecrasements de plusieurs parties du corps
- T05 Amputations traumatiques de plusieurs parties du corps
- T06 Autres lésions traumatiques de plusieurs parties du corps, non classées ailleurs
- T07 Lésions traumatiques multiples, sans précision

Lésions traumatiques de siège non précisé du tronc, membre ou autre région du corps (T08–T14)

- T08 Fracture du rachis, niveau non précisé
- T09 Autres lésions traumatiques du rachis et du tronc, niveau non précisé
- T10 Fracture du membre supérieur, niveau non précisé
- T11 Autres lésions traumatiques du membre supérieur, niveau non précisé
- T12 Fracture d'un membre inférieur, niveau non précisé
- T13 Autres lésions traumatiques du membre inférieur, niveau non précisé
- T14 Lésions traumatiques d'une partie du corps non précisée

Effets dus à un corps étranger ayant pénétré dans un orifice naturel (T15–T19)

- T15 Corps étranger dans la partie externe de l'œil
- T16 Corps étranger dans l'oreille
- T17 Corps étranger dans les voies respiratoires
- T18 Corps étranger dans les voies digestives
- T19 Corps étranger dans les voies génito-urinaires

Brûlures et corrosions (T20–T32)

Brûlures et corrosions de la surface externe du corps, selon la localisation (T20–T25)

- T20 Brûlure et corrosion de la tête et du cou
- T21 Brûlure et corrosion du tronc
- T22 Brûlure et corrosion de l'épaule et du membre supérieur, sauf poignet et main
- T23 Brûlure et corrosion du poignet et de la main
- T24 Brûlure et corrosion de la hanche et du membre inférieur, sauf cheville et pied
- T25 Brûlure et corrosion de la cheville et du pied

Brûlures et corrosions de l'œil et des organes internes (T26–T28)

- T26 Brûlure et corrosion limitées à l'œil et ses annexes
- T27 Brûlure et corrosion des voies respiratoires
- T28 Brûlure et corrosion d'autres organes internes

Brûlures et corrosions de parties du corps, multiples et non précisées (T29–T32)

- T29 Brûlures et corrosions de parties multiples du corps
- T30 Brûlure et corrosion, partie du corps non précisée
- T31 Brûlures classées selon l'étendue de la surface du corps atteinte
- T32 Corrosions classées selon l'étendue de la surface du corps atteinte

Gelures (T33–T35)

- T33 Gelure superficielle
- T34 Gelure avec nécrose des tissus
- T35 Gelure de parties multiples du corps et sans précision

Intoxications par des médicaments et des substances biologiques (T36–T50)

- T36 Intoxication par antibiotiques systémiques
- T37 Intoxication par d'autres anti-infectieux et antiparasitaires systémiques
- T38 Intoxication par hormones et leurs substituts synthétiques et antagonistes, non classés ailleurs
- T39 Intoxication par analgésiques non opioïdes, antipyrétiques et antirhumatisants
- T40 Intoxication par narcotiques et psychodysléptiques [hallucinogènes]
- T41 Intoxication par anesthésiques et gaz thérapeutiques
- T42 Intoxication par anti-épileptiques, sédatifs, hypnotiques et anti-parkinsoniens
- T43 Intoxication par médicaments psychotropes, non classés ailleurs
- T44 Intoxication par médicaments agissant essentiellement sur le système nerveux autonome
- T45 Intoxication par substances essentiellement systémiques et hématologiques, non classées ailleurs
- T46 Intoxication par substances agissant essentiellement sur le système cardio-vasculaire
- T47 Intoxication par substances agissant essentiellement sur le tractus gastro-intestinal
- T48 Intoxication par substances agissant essentiellement sur les muscles lisses et striés et l'appareil respiratoire
- T49 Intoxications par substances à usage topique agissant essentiellement sur la peau et les muqueuses et par médicaments à usage ophtalmologique, oto-rhino-laryngologique et dentaire
- T50 Intoxication par diurétiques et médicaments et substances biologiques, autres et sans précision

Effets toxiques de substances d'origine essentiellement non médicinale (T51–T65)

- T51 Effet toxique de l'alcool
- T52 Effet toxique de solvants organiques
- T53 Effet toxique de dérivés halogénés d'hydrocarbures aliphatiques et aromatiques
- T54 Effet toxique de substances corrosives
- T55 Effet toxique de savons et détergents
- T56 Effet toxique des métaux
- T57 Effet toxique d'autres substances non organiques
- T58 Effet toxique du monoxyde de carbone
- T59 Effets toxiques d'autres émanations, gaz et fumées
- T60 Effet toxique de pesticides
- T61 Effet toxique de substances nocives absorbées par le biais de fruits de mer
- T62 Effet toxique d'autres substances nocives absorbées par le biais d'aliments
- T63 Effet toxique d'un contact avec un animal venimeux
- T64 Effet toxique de l'aflatoxine et d'autres mycotoxines contaminant des aliments
- T65 Effet toxique de substances autres et non précisées

Effets de causes externes, autres et non précisés (T66–T78)

T66	Effets de rayonnements, sans précision
T67	Effets de la chaleur et de la lumière
T68	Hypothermie
T69	Autres effets d'une baisse de la température
T70	Effets de la pression atmosphérique et de la pression de l'eau
T71	Asphyxie
T73	Effets d'autres privations
T74	Syndromes dus à de mauvais traitements
T75	Effets d'autres causes externes
T76	Effets non précisés de causes externes
T78	Effets indésirables, non classés ailleurs

Certaines complications précoces des traumatismes (T79)

T79	Certaines complications précoces des traumatismes, non classées ailleurs
-----	--

Complications de soins chirurgicaux et médicaux, non classées ailleurs (T80–T88)

T80	Complications consécutives à une injection thérapeutique, une perfusion et une transfusion
T81	Complications d'actes à visée diagnostique et thérapeutique, non classées ailleurs
T82	Complications de prothèses, implants et greffes cardiaques et vasculaires
T83	Complications de prothèses, implants et greffes génito-urinaires
T84	Complications de prothèses, implants et greffes orthopédiques internes
T85	Complications d'autres prothèses, implants et greffes internes
T86	Echec et rejet d'organes et de tissus greffés
T87	Complications propres à une réimplantation et une amputation
T88	Autres complications de soins chirurgicaux et médicaux, non classées ailleurs

Séquelles de lésions traumatiques, d'empoisonnements et d'autres conséquences de causes externes (T90–T98)

T90	Séquelles de lésions traumatiques de la tête
T91	Séquelles de lésions traumatiques du cou et du tronc
T92	Séquelles de lésions traumatiques du membre supérieur
T93	Séquelles de lésions traumatiques du membre inférieur
T94	Séquelles de lésions traumatiques de parties du corps multiples et non précisées
T95	Séquelles de brûlures, corrosions et gelures
T96	Séquelles d'intoxications par médicaments et substances biologiques
T97	Séquelles d'effets toxiques de substances d'origine essentiellement non médicinale
T98	Séquelles de causes externes, autres et sans précision

Chapitre XX

Causes externes de morbidité et de mortalité (V01–Y98)

Accidents (V01–X59)

Accidents de transport (V01–V99)

Piéton blessé dans un accident de transport (V01–V09)

- V01 Piéton blessé dans une collision avec un cycle
- V02 Piéton blessé dans une collision avec un véhicule à moteur à deux ou trois roues
- V03 Piéton blessé dans une collision avec une automobile ou une camionnette
- V04 Piéton blessé dans une collision avec un véhicule lourd ou un autobus
- V05 Piéton blessé dans une collision avec un train ou un véhicule ferroviaire
- V06 Piéton blessé dans une collision avec un autre véhicule sans moteur
- V09 Piéton blessé dans des accidents de transport, autres et sans précision

Cycliste blessé dans un accident de transport (V10–V19)

- V10 Cycliste blessé dans une collision avec un piéton ou un animal
- V11 Cycliste blessé dans une collision avec un autre cycle
- V12 Cycliste blessé dans une collision avec un véhicule à moteur à deux ou trois roues
- V13 Cycliste blessé dans une collision avec une automobile ou une camionnette
- V14 Cycliste blessé dans une collision avec un véhicule lourd ou un autobus
- V15 Cycliste blessé dans une collision avec un train ou un véhicule ferroviaire
- V16 Cycliste blessé dans une collision avec un autre véhicule sans moteur
- V17 Cycliste blessé dans une collision avec un objet fixe ou stationnaire
- V18 Cycliste blessé dans un accident de transport, sans collision
- V19 Cycliste blessé dans des accidents de transport, autres et sans précision

Motocycliste blessé dans un accident de transport (V20–V29)

- V20 Motocycliste blessé dans une collision avec un piéton ou un animal
- V21 Motocycliste blessé dans une collision avec un cycle
- V22 Motocycliste blessé dans une collision avec un véhicule à moteur à deux ou trois roues
- V23 Motocycliste blessé dans une collision avec une automobile ou une camionnette
- V24 Motocycliste blessé dans une collision avec un véhicule lourd ou un autobus
- V25 Motocycliste blessé dans une collision avec un train ou un véhicule ferroviaire
- V26 Motocycliste blessé dans une collision avec un autre véhicule sans moteur
- V27 Motocycliste blessé dans une collision avec un objet fixe ou stationnaire
- V28 Motocycliste blessé dans un accident de transport, sans collision
- V29 Motocycliste blessé dans des accidents de transport, autres et sans précision

Occupant d'un véhicule à trois roues blessé dans un accident de transport (V30–V39)

- V30 Occupant d'un véhicule à moteur à trois roues, blessé dans une collision avec un piéton ou un animal
- V31 Occupant d'un véhicule à moteur à trois roues blessé dans une collision avec un cycle
- V32 Occupant d'un véhicule à moteur à trois roues blessé dans une collision avec un véhicule à moteur à deux ou trois roues
- V33 Occupant d'un véhicule à moteur à trois roues blessé dans une collision avec une automobile ou une camionnette

- V34 Occupant d'un véhicule à moteur à trois roues blessé dans une collision avec un véhicule lourd ou un autobus
- V35 Occupant d'un véhicule à moteur à trois roues blessé dans une collision avec un train ou un véhicule ferroviaire
- V36 Occupant d'un véhicule à moteur à trois roues blessé dans une collision avec un autre véhicule sans moteur
- V37 Occupant d'un véhicule à moteur à trois roues blessé dans une collision avec un objet fixe ou stationnaire
- V38 Occupant d'un véhicule à moteur à trois roues blessé dans un accident de transport, sans collision
- V39 Occupant d'un véhicule à moteur à trois roues blessé dans des accidents de transport, autres et sans précision

Occupant d'une automobile blessé dans un accident de transport (V40–V49)

- V40 Occupant d'une automobile blessé dans une collision avec un piéton ou un animal
- V41 Occupant d'une automobile blessé dans une collision avec un cycle
- V42 Occupant d'une automobile blessé dans une collision avec un véhicule à moteur à deux ou trois roues
- V43 Occupant d'une automobile blessé dans une collision avec une automobile ou une camionnette
- V44 Occupant d'une automobile blessé dans une collision avec un véhicule lourd ou un autobus
- V45 Occupant d'une automobile blessé dans une collision avec un train ou un véhicule ferroviaire
- V46 Occupant d'une automobile blessé dans une collision avec un autre véhicule sans moteur
- V47 Occupant d'une automobile blessé dans une collision avec un objet fixe ou stationnaire
- V48 Occupant d'une automobile blessé dans un accident de transport, sans collision
- V49 Occupant d'une automobile blessé dans des accidents de transport, autres et sans précision

Occupant d'une camionnette blessé dans un accident de transport (V50–V59)

- V50 Occupant d'une camionnette blessé dans une collision avec un piéton ou un animal
- V51 Occupant d'une camionnette blessé dans une collision avec un cycle
- V52 Occupant d'une camionnette blessé dans une collision avec un véhicule à moteur à deux ou trois roues
- V53 Occupant d'une camionnette blessé dans une collision avec une automobile ou une camionnette
- V54 Occupant d'une camionnette blessé dans une collision avec un véhicule lourd ou un autobus
- V55 Occupant d'une camionnette blessé dans une collision avec un train ou un véhicule ferroviaire
- V56 Occupant d'une camionnette blessé dans une collision avec un autre véhicule sans moteur
- V57 Occupant d'une camionnette blessé dans une collision avec un objet fixe ou stationnaire
- V58 Occupant d'une camionnette blessé dans un accident de transport, sans collision
- V59 Occupant d'une camionnette blessé dans des accidents de transport, autres et sans précision

Occupant d'un véhicule lourd blessé dans un accident de transport (V60–V69)

- V60 Occupant d'un véhicule lourd blessé dans une collision avec un piéton ou un animal
- V61 Occupant d'un véhicule lourd blessé dans une collision avec un cycle
- V62 Occupant d'un véhicule lourd blessé dans une collision avec un véhicule à moteur à deux ou à trois roues
- V63 Occupant d'un véhicule lourd blessé dans une collision avec une automobile ou une camionnette
- V64 Occupant d'un véhicule lourd blessé dans une collision avec un véhicule lourd ou un autobus
- V65 Occupant d'un véhicule lourd blessé dans une collision avec un train ou un véhicule ferroviaire
- V66 Occupant d'un véhicule lourd blessé dans une collision avec un autre véhicule sans moteur
- V67 Occupant d'un véhicule lourd blessé dans une collision avec un objet fixe ou stationnaire
- V68 Occupant d'un véhicule lourd blessé dans un accident de transport, sans collision
- V69 Occupant d'un véhicule lourd blessé dans des accidents de transport, autres et sans précision

Occupant d'un autobus blessé dans un accident de transport (V70–V79)

- V70 Occupant d'un autobus blessé dans une collision avec un piéton ou un animal
- V71 Occupant d'un autobus blessé dans une collision avec un cycle
- V72 Occupant d'un autobus blessé dans une collision avec un véhicule à moteur à deux ou trois roues

- V73 Occupant d'un autobus blessé dans une collision avec une automobile ou une camionnette
- V74 Occupant d'un autobus blessé dans une collision avec un véhicule lourd ou un autobus
- V75 Occupant d'un autobus blessé dans une collision avec un train ou un véhicule ferroviaire
- V76 Occupant d'un autobus blessé dans une collision avec un autre véhicule sans moteur
- V77 Occupant d'un autobus blessé dans une collision avec un objet fixe ou stationnaire
- V78 Occupant d'un autobus blessé dans un accident de transport, sans collision
- V79 Occupant d'un autobus blessé dans des accidents de transport, autres et sans précision

Autres accidents de transport terrestre (V80–V89)

- V80 Personne montant un animal ou occupant un véhicule à traction animale blessée dans un accident de transport
- V81 Occupant d'un train ou d'un véhicule ferroviaire blessé dans un accident de transport
- V82 Occupant d'un tramway blessé dans un accident de transport
- V83 Occupant d'un véhicule spécial utilisé essentiellement sur un site industriel, blessé dans un accident de transport
- V84 Occupant d'un véhicule spécial utilisé essentiellement pour des travaux agricoles, blessé dans un accident de transport
- V85 Occupant d'un véhicule spécial de construction blessé dans un accident de transport
- V86 Occupant d'un véhicule spécial tout-terrain ou autre véhicule à moteur essentiellement conçu pour être utilisé hors d'une route, blessé dans un accident de transport
- V87 Accident de la circulation d'un type précisé, sans que soit connu le mode de transport de la victime
- V88 Accident en dehors de la circulation d'un type précisé, sans que soit connu le mode de transport de la victime
- V89 Accident avec un véhicule avec ou sans moteur, type de véhicule non précisé

Accidents de transport par eau (V90–V94)

- V90 Accident de bateau entraînant la noyade et la submersion
- V91 Accident de bateau provoquant d'autres lésions traumatiques
- V92 Noyade et submersion durant un transport par eau, sans accident de bateau
- V93 Accident à bord d'un bateau, sans accident du bateau, ne causant ni noyade ni submersion
- V94 Accidents de transport par eau, autres et sans précision

Accidents de transport aérien et de vol spatial (V95–V97)

- V95 Accident d'aéronef à moteur dans lequel un occupant est blessé
- V96 Accident d'aéronef sans moteur dans lequel un occupant est blessé
- V97 Autres accidents de transport aérien précisés

Accidents de transport, autres et sans précision (V98–V99)

- V98 Autres accidents de transport précisés
- V99 Accident de transport, sans précision

Autres causes externes de lésion traumatique accidentelle (W00–X59)

Chutes (W00–W19)

- W00 Chute de plain-pied due à la glace et la neige
- W01 Chute de plain-pied résultant de glissade, faux-pas et trébuchement
- W02 Chute impliquant des patins à glace, des skis, des patins à roulettes ou une planche à roulettes
- W03 Autre chute de plain-pied due à une collision avec, ou une poussée par un tiers
- W04 Chute, en étant porté ou soutenu par des tiers
- W05 Chute d'un fauteuil roulant
- W06 Chute d'un lit

W07	Chute d'une chaise
W08	Chute d'un autre meuble
W09	Chute du haut d'agrès équipant un terrain de jeux
W10	Chute dans et d'un escalier et de marches
W11	Chute sur ou d'une échelle
W12	Chute sur ou d'un échafaudage
W13	Chute du haut d'un bâtiment ou d'un autre ouvrage
W14	Chute du haut d'un arbre
W15	Chute d'une falaise
W16	Plongée ou saut dans l'eau provoquant une lésion traumatique autre que noyade ou submersion
W17	Autre chute d'un niveau à un autre
W18	Autre chute de plain-pied
W19	Chute, sans précision

Exposition à des forces mécaniques (W20–W49)

W20	Heurt causé par le lancement ou la chute (d'un)(d') objet(s)
W21	Heurt contre ou par du matériel de sport
W22	Heurt contre ou par (un) (d') autre(s) objet(s)
W23	Compression, écrasement ou blocage dans des objets ou entre des objets
W24	Contact avec (un) (des) dispositif(s) de levage et de transmission, non classé(s) ailleurs
W25	Contact avec du verre tranchant
W26	Contact avec (un) (d')autre(s) objets tranchant(s)
W27	Contact avec un outil à main non électrique
W28	Contact avec tondeuse à gazon à moteur
W29	Contact avec d'autres outils manuels électriques et appareils électro-ménagers
W30	Contact avec du matériel agricole
W31	Contact avec des appareils, autres et sans précision
W32	Décharge d'arme de poing
W33	Décharge de fusil, de carabine et d'arme de plus grande taille
W34	Décharge d'armes, autres et sans précision
W35	Explosion et éclatement d'une chaudière
W36	Explosion et éclatement d'une bouteille de gaz
W37	Explosion et éclatement de pneumatique ou de tuyau sous pression
W38	Explosion et éclatement d'autres appareils précisés sous pression
W39	Projections de feu d'artifice
W40	Explosion d'autres matériaux
W41	Exposition à un jet à haute pression
W42	Exposition au bruit
W43	Exposition aux vibrations
W44	Corps étranger pénétrant dans l'œil ou un orifice naturel
W45	Corps étranger ou objet pénétrant dans la peau
W46	Contact avec aiguille à usage médical [aiguille hypodermique]
W49	Exposition à des forces mécaniques, autres et sans précision

Exposition à des forces animées (W50–W64)

W50	Coup, torsion, morsure ou écorchure infligés par un tiers
W51	Collision entre deux personnes
W52	Ecrasement, poussée ou piétinement par une foule humaine
W53	Morsure de rat
W54	Morsure ou coup donné par un chien
W55	Morsure ou coup donné par d'autres mammifères
W56	Contact avec un animal marin

- W57 Morsure ou piqure non venimeuse d'insectes et autres arthropodes
- W58 Morsure ou coup donné par un crocodile ou un alligator
- W59 Morsure ou écrasement par d'autres reptiles
- W60 Contact avec des épines de plantes et des feuilles acérées
- W64 Exposition à des forces animées, autres et sans précision

Noyade et submersion accidentelles (W65–W74)

- W65 Noyade et submersion dans une baignoire
- W66 Noyade et submersion consécutives à une chute dans une baignoire
- W67 Noyade et submersion dans une piscine
- W68 Noyade et submersion consécutives à une chute dans une piscine
- W69 Noyade et submersion dans des eaux naturelles
- W70 Noyade et submersion consécutives à une chute dans des eaux naturelles
- W73 Autres formes de noyade et submersion précisées
- W74 Noyade et submersion, sans précision

Autres accidents affectant la respiration (W75–W84)

- W75 Suffocation et strangulation accidentelles dans un lit
- W76 Autre pendaison et strangulation accidentelles
- W77 Danger pour la respiration dû à un affaissement du sol, une coulée de terre et d'autres substances
- W78 Inhalation du contenu de l'estomac
- W79 Inhalation et ingestion d'aliments provoquant une obstruction des voies respiratoires
- W80 Inhalation et ingestion d'autres objets provoquant une obstruction des voies respiratoires
- W81 Confinement ou emprisonnement dans un environnement pauvre en oxygène
- W83 Autres dangers pour la respiration
- W84 Danger pour la respiration, sans précision

Exposition au courant électrique, aux rayonnements et à des températures et pressions extrêmes de l'air ambiant (W85–W99)

- W85 Exposition aux lignes électriques
- W86 Exposition à d'autres formes précisées de courant électrique
- W87 Exposition au courant électrique, sans précision
- W88 Exposition aux rayonnements ionisants
- W89 Exposition à une source lumineuse artificielle visible et aux ultraviolets
- W90 Exposition à d'autres rayonnements non ionisants
- W91 Exposition aux rayonnements, sans précision
- W92 Exposition à une chaleur artificielle excessive
- W93 Exposition à un froid artificiel excessif
- W94 Exposition à une dépression et une hyperpression et à des changements de pression barométriques
- W99 Exposition à des facteurs propres à un environnement artificiel, autres et sans précision

Exposition à la fumée, au feu et aux flammes (X00–X09)

- X00 Exposition à un feu non maîtrisé, dans un bâtiment ou un ouvrage
- X01 Exposition à un feu non maîtrisé, hors d'un bâtiment ou d'un ouvrage
- X02 Exposition à un feu maîtrisé, dans un bâtiment ou un ouvrage
- X03 Exposition à un feu maîtrisé, hors d'un bâtiment ou d'un ouvrage
- X04 Exposition à l'inflammation d'une substance très inflammable
- X05 Exposition à l'inflammation ou la fonte de vêtements de nuit
- X06 Exposition à l'inflammation ou la fonte d'autres vêtements et parures
- X08 Exposition à d'autres fumées, feux et flammes précisés
- X09 Exposition à la fumée, au feu et aux flammes, sans précision

Contact avec une source de chaleur et des substances brûlantes (X10–X19)

- X10 Contact avec des boissons, aliments, graisses comestibles et huiles de cuisson brûlants
- X11 Contact avec de l'eau bouillante provenant d'un robinet
- X12 Contact avec d'autres liquides brûlants
- X13 Contact avec de la vapeur d'eau et des vapeurs brûlantes
- X14 Contact avec de l'air et des gaz brûlants
- X15 Contact avec des appareils ménagers brûlants
- X16 Contact avec des appareils de chauffage, radiateurs et tuyaux brûlants
- X17 Contact avec des moteurs, des machines et des outils brûlants
- X18 Contact avec d'autres métaux chauffés
- X19 Contact avec des sources de chaleur et des substances brûlantes, autres et sans précision

Contact avec des animaux venimeux et des plantes vénéneuses (X20–X29)

- X20 Contact avec des serpents et des lézards venimeux
- X21 Contact avec des araignées venimeuses
- X22 Contact avec des scorpions
- X23 Contact avec des frelons, guêpes et abeilles
- X24 Contact avec des centipodes et myriapodes venimeux (tropicaux)
- X25 Contact avec d'autres arthropodes venimeux
- X26 Contact avec des animaux venimeux marins et des plantes vénéneuses marines
- X27 Contact avec d'autres animaux venimeux précisés
- X28 Contact avec d'autres plantes vénéneuses précisées
- X29 Contact avec un animal venimeux ou une plante vénéneuse, sans précision

Exposition aux forces de la nature (X30–X39)

- X30 Exposition à une chaleur naturelle excessive
- X31 Exposition à un froid naturel excessif
- X32 Exposition à la lumière solaire
- X33 Foudre
- X34 Tremblement de terre
- X35 Eruption volcanique
- X36 Avalanche, glissement de terrain et autres mouvements telluriques
- X37 Tempête cataclysmique
- X38 Victime d'inondation
- X39 Exposition à des forces de la nature, autres et sans précision

Intoxication accidentelle par des substances nocives et exposition à ces substances (X40–X49)

- X40 Intoxication accidentelle par des analgésiques, antipyrétiques et antirhumatismaux, non opiacés et exposition à ces produits
- X41 Intoxication accidentelle par des anti-épileptiques, sédatifs, hypnotiques, antiparkinsoniens et psychotropes et exposition à ces produits, non classés ailleurs
- X42 Intoxication accidentelle par des narcotiques et psychodysléptiques [hallucinogènes] et exposition à ces produits, non classés ailleurs
- X43 Intoxication accidentelle par d'autres substances pharmacologiques agissant sur le système nerveux autonome et exposition à ces substances
- X44 Intoxication accidentelle par, et exposition à médicaments et substances biologiques, autres et sans précision
- X45 Intoxication accidentelle par l'alcool et exposition à l'alcool
- X46 Intoxication accidentelle par des solvants organiques et des hydrocarbures halogénés et leurs émanations et exposition à ces produits

- X47 Intoxication accidentelle par le monoxyde de carbone et d'autres gaz et émanations et exposition à ces produits
- X48 Intoxication accidentelle par des pesticides et exposition à ces produits
- X49 Intoxication accidentelle par des produits chimiques et substances nocives et exposition à ces produits, autres et sans précision

Surmenage, voyages et privations (X50–X57)

- X50 Surmenage et mouvements épuisants ou répétés
- X51 Voyage et mouvement
- X52 Séjour prolongé en apesanteur
- X53 Privation d'aliments
- X54 Privation d'eau
- X57 Privation, sans précision

Exposition accidentelle à des facteurs, autres et sans précision (X58–X59)

- X58 Exposition à d'autres facteurs précisés
- X59 Exposition à des facteurs, sans précision

Lésions auto-infligées (X60–X84)

- X60 Auto-intoxication par des analgésiques, antipyrétiques et antirhumatismaux non opiacés et exposition à ces produits
- X61 Auto-intoxication par des anti-épileptiques, sédatifs, hypnotiques, antiparkinsoniens et psychotropes et exposition à ces produits, non classés ailleurs
- X62 Auto-intoxication par des narcotiques et psychodysléptiques [hallucinogènes] et exposition à ces produits, non classés ailleurs
- X63 Auto-intoxication par d'autres substances pharmacologiques agissant sur le système nerveux autonome et exposition à ces produits
- X64 Auto-intoxication par des médicaments et substances biologiques et exposition à ces produits, autres et sans précision
- X65 Auto-intoxication par l'alcool et exposition à l'alcool
- X66 Auto-intoxication par des solvants organiques et des hydrocarbures halogénés et leurs émanations et exposition à ces produits
- X67 Auto-intoxication par le monoxyde de carbone et d'autres gaz et émanations et exposition à ces produits
- X68 Auto-intoxication par des pesticides et exposition à ces produits
- X69 Auto-intoxication par des produits chimiques et substances nocives et exposition à ces produits, autres et sans précision
- X70 Lésion auto-infligée par pendaison, strangulation et suffocation
- X71 Lésion auto-infligée par noyade et submersion
- X72 Lésion auto-infligée par décharge d'une arme de poing
- X73 Lésion auto-infligée par décharge de fusil, de carabine et d'arme de plus grande taille
- X74 Lésion auto-infligée par décharge d'armes à feu, autres et sans précision
- X75 Lésion auto-infligée par utilisation de matériel explosif
- X76 Lésion auto-infligée par exposition à la fumée, au feu et aux flammes
- X77 Lésion auto-infligée par exposition à la vapeur d'eau, à des gaz et objets brûlants
- X78 Lésion auto-infligée par utilisation d'objet tranchant
- X79 Lésion auto-infligée par utilisation d'objet contondant
- X80 Lésion auto-infligée par saut dans le vide
- X81 Lésion auto-infligée en sautant ou en se couchant devant un objet en mouvement
- X82 Lésion auto-infligée par collision d'un véhicule à moteur
- X83 Lésion auto-infligée par d'autres moyens précisés
- X84 Lésion auto-infligée par un moyen non précisé

Agressions (X85–Y09)

X85	Agression par médicaments et substances biologiques
X86	Agression par une substance corrosive
X87	Agression par des pesticides
X88	Agression par le monoxyde de carbone issu de gaz d'échappement de moteur
X89	Agression par d'autres produits chimiques et nocifs précisés
X90	Agression par un produit chimique ou nocif, sans précision
X91	Agression par pendaison, strangulation et suffocation
X92	Agression par noyade et submersion
X93	Agression par arme de poing
X94	Agression par fusil, carabine et arme de plus grande taille
X95	Agression par des armes à feu, autres et sans précision
X96	Agression par matériel explosif
X97	Agression par la fumée, le feu et les flammes
X98	Agression par la vapeur d'eau, des gaz et objets brûlants
X99	Agression par objet tranchant
Y00	Agression par objet contondant
Y01	Agression par précipitation dans le vide
Y02	Agression en poussant ou plaçant la victime devant un objet en mouvement
Y03	Agression en provoquant une collision de véhicule à moteur
Y04	Agression par la force physique
Y05	Agression sexuelle par la force physique
Y06	Délaissement et abandon
Y07	Autres mauvais traitements
Y08	Agression par d'autres moyens précisés
Y09	Agression par un moyen non précisé

Événements dont l'intention n'est pas déterminée (Y10–Y34)

Y10	Intoxication par des analgésiques, antipyrétiques et antirhumatismaux non opiacés et exposition à ces produits, intention non déterminée
Y11	Intoxication par des anti-épileptiques, sédatifs, hypnotiques, antiparkinsoniens et psychotropes et exposition à ces produits, non classés ailleurs, intention non déterminée
Y12	Intoxication par des narcotiques et psychodysléptiques [hallucinogènes] et exposition à ces produits, non classés ailleurs, intention non déterminée
Y13	Intoxication par d'autres substances pharmacologiques agissant sur le système nerveux autonome et exposition à ces produits, intention non déterminée
Y14	Intoxication par des médicaments et substances biologiques, autres et sans précision et exposition à ces produits, intention non déterminée
Y15	Intoxication par l'alcool et exposition à l'alcool, intention non déterminée
Y16	Intoxication par des solvants organiques et des hydrocarbures halogénés et leurs émanations et exposition à ces produits, intention non déterminée
Y17	Intoxication par le monoxyde de carbone et d'autres gaz et émanations et exposition à ces produits, intention non déterminée
Y18	Intoxication par des pesticides et exposition à ces produits, intention non déterminée
Y19	Intoxication par des produits chimiques et substances nocives et exposition à ces produits, autres et sans précision, intention non déterminée
Y20	Pendaison, strangulation et suffocation, intention non déterminée
Y21	Noyade et submersion, intention non déterminée
Y22	Décharge d'une arme de poing, intention non déterminée
Y23	Décharge de fusil, de carabine et d'arme de plus grande taille, intention non déterminée
Y24	Décharge d'armes à feu, autres et sans précision, intention non déterminée

- Y25 Contact avec matériel explosif, intention non déterminée
- Y26 Exposition à la fumée, au feu et aux flammes, intention non déterminée
- Y27 Contact avec de la vapeur d'eau, des gaz et objets brûlants, intention non déterminée
- Y28 Contact avec objet tranchant, intention non déterminée
- Y29 Contact avec objet contondant, intention non déterminée
- Y30 Chute, saut ou précipitation dans le vide, intention non déterminée
- Y31 Lésion traumatique par un objet en mouvement (la victime étant tombée ou couchée devant l'objet ou entrée en collision avec celui-ci), intention non déterminée
- Y32 Collision de véhicule à moteur, intention non déterminée
- Y33 Autres événements précisés, intention non déterminée
- Y34 Événement sans précision, intention non déterminée

Intervention de la force publique et faits de guerre (Y35–Y36)

- Y35 Intervention de la force publique
- Y36 Faits de guerre

Complications de soins médicaux et chirurgicaux (Y40–Y84)

Médicaments et substances biologiques ayant provoqué des effets indésirables au cours de leur usage thérapeutique (Y40–Y59)

- Y40 Antibiotiques systémiques
- Y41 Autres anti-infectieux et antiparasitaires systémiques
- Y42 Hormones et leurs substituts synthétiques et antagonistes, non classés ailleurs
- Y43 Substances d'action pharmacologique essentiellement systémique
- Y44 Substances agissant essentiellement sur les constituants du sang
- Y45 Médicaments analgésiques, antipyrétiques et anti-inflammatoires
- Y46 Anti-épileptiques et antiparkinsoniens
- Y47 Sédatifs, hypnotiques et tranquillisants
- Y48 Anesthésiques et gaz thérapeutiques
- Y49 Médicaments psychotropes, non classés ailleurs
- Y50 Stimulants du système nerveux central, non classés ailleurs
- Y51 Médicaments agissant essentiellement sur le système nerveux autonome
- Y52 Substances agissant essentiellement sur le système cardio-vasculaire
- Y53 Substances agissant essentiellement sur le tractus gastro-intestinal
- Y54 Médicaments agissant essentiellement sur le métabolisme de l'eau, des sels minéraux et de l'acide urique
- Y55 Substances agissant essentiellement sur les muscles lisses et striés et l'appareil respiratoire
- Y56 Substances à usage topique agissant essentiellement sur la peau et les muqueuses, médicaments à usage ophtalmologique, oto-rhino-laryngologique et dentaire
- Y57 Substances médicamenteuses, autres et sans précision
- Y58 Vaccins bactériens
- Y59 Vaccins et substances biologiques, autres et sans précision

Accidents et complications au cours d'actes médicaux et chirurgicaux (Y60–Y69)

- Y60 Coupure, piqûre, perforation ou hémorragie accidentelles au cours d'actes médicaux et chirurgicaux
- Y61 Corps étranger accidentellement laissé dans l'organisme au cours d'actes médicaux et chirurgicaux
- Y62 Asepsie insuffisante au cours d'actes médicaux et chirurgicaux
- Y63 Erreur de dosage au cours d'actes médicaux et chirurgicaux
- Y64 Substances médicales ou biologiques contaminées
- Y65 Autres accidents et complications au cours d'actes médicaux et chirurgicaux
- Y66 Non-administration de soins médicaux et chirurgicaux
- Y69 Accident et complication au cours d'un acte médical et chirurgical, sans précision

Dispositifs médicaux associés à des accidents au cours de leur usage diagnostique et thérapeutique (Y70–Y82)

Y70	Appareils d'anesthésiologie, associés à des accidents
Y71	Appareils cardio-vasculaires, associés à des accidents
Y72	Appareils oto-rhino-laryngologiques, associés à des accidents
Y73	Appareils utilisés en gastro-entérologie et en urologie, associés à des accidents
Y74	Appareillage hospitalier et d'usage personnel, associé à des accidents
Y75	Appareils utilisés en neurologie, associés à des accidents
Y76	Appareils utilisés en obstétrique et en gynécologie, associés à des accidents
Y77	Appareils utilisés en ophtalmologie, associés à des accidents
Y78	Appareils utilisés en radiologie, associés à des accidents
Y79	Appareils orthopédiques, associés à des accidents
Y80	Appareils de médecine physique, associés à des accidents
Y81	Appareils utilisés en chirurgie générale et esthétique, associés à des accidents
Y82	Appareils associés à des accidents, autres et sans précision

Actes chirurgicaux et autres actes médicaux à l'origine de réactions anormales du patient ou de complications ultérieures, sans mention d'accident au cours de l'intervention (Y83–Y84)

Y83	Opération et autre acte chirurgical à l'origine de réactions anormales du patient ou de complications ultérieures, sans mention d'accident au cours de l'intervention
Y84	Autres actes médicaux à l'origine de réactions anormales du patient ou de complications ultérieures, sans mention d'accident au cours de l'intervention

Séquelles de causes externes de morbidité et de mortalité (Y85–Y89)

Y85	Séquelles d'un accident de transport
Y86	Séquelles d'autres accidents
Y87	Séquelles d'une lésion auto-infligée, d'une agression ou d'un événement, d'intention non déterminée
Y88	Actes médicaux et chirurgicaux considérés comme cause externe de séquelles
Y89	Séquelles d'autres causes externes

Facteurs supplémentaires se rapportant aux causes de morbidité et de mortalité classées ailleurs (Y90–Y98)

Y90	Preuves du rôle de l'alcool confirmé par le taux d'alcoolémie
Y91	Preuves du rôle de l'alcool confirmé par le degré d'intoxication
Y95	Facteurs nosocomiaux
Y96	Facteurs liés aux conditions de travail
Y97	Facteurs liés à la pollution de l'environnement
Y98	Facteurs liés au mode de vie

Chapitre XXI

Facteurs influant sur l'état de santé et motifs de recours aux services de santé (Z00–Z99)

Sujets en contact avec les services de santé pour des examens divers (Z00–Z13)

Z00	Examen général et investigations de sujets ne se plaignant de rien ou pour lesquels aucun diagnostic n'est rapporté
Z01	Autres examens spéciaux et investigations de sujets ne se plaignant de rien ou pour lesquels aucun diagnostic n'est rapporté
Z02	Examen médical et prise de contact à des fins administratives
Z03	Mise en observation et examen médical pour suspicion de maladies, non confirmées
Z04	Examen et mise en observation pour d'autres raisons

Z08	Examen de contrôle après traitement d'une tumeur maligne
Z09	Examen de contrôle après traitement d'affections autres que les tumeurs malignes
Z10	Examen général de routine d'une sous-population définie
Z11	Examen spécial de dépistage de maladies infectieuses et parasitaires
Z12	Examen spécial de dépistage des tumeurs
Z13	Examen spécial de dépistage d'autres maladies et états pathologiques

Sujets pouvant courir un risque lié à des maladies transmissibles (Z20–Z29)

Z20	Sujets en contact avec et exposés à des maladies transmissibles
Z21	Infection asymptomatique par le virus de l'immunodéficience humaine [VIH]
Z22	Sujet porteur de germes responsables d'une maladie infectieuse
Z23	Nécessité d'une vaccination contre une seule maladie bactérienne
Z24	Nécessité d'une vaccination contre certaines maladies virales uniques
Z25	Nécessité d'une vaccination contre d'autres maladies virales uniques
Z26	Nécessité d'une vaccination contre d'autres maladies infectieuses uniques
Z27	Nécessité d'une vaccination associée contre plusieurs maladies infectieuses
Z28	Vaccination non faite
Z29	Nécessité d'autres mesures prophylactiques

Sujets ayant recours aux services de santé pour des motifs liés à la reproduction (Z30–Z39)

Z30	Prise en charge d'une contraception
Z31	Mesures procréatives
Z32	Examen et test de grossesse
Z33	Grossesse constatée fortuitement
Z34	Surveillance d'une grossesse normale
Z35	Surveillance d'une grossesse à haut risque
Z36	Dépistage prénatal
Z37	Résultat de l'accouchement
Z38	Enfants nés vivants, selon le lieu de naissance
Z39	Soins et examens du postpartum

Sujets ayant recours aux services de santé pour des actes médicaux et des soins spécifiques (Z40–Z54)

Z40	Opération prophylactique
Z41	Thérapie sans raison médicale
Z42	Soins de contrôle comprenant une opération plastique
Z43	Surveillance de stomies
Z44	Mise en place et ajustement d'appareils de prothèse externe
Z45	Ajustement et entretien d'une prothèse interne
Z46	Mise en place et ajustement d'autres appareils
Z47	Autres soins de contrôle orthopédiques
Z48	Autres soins de contrôle chirurgicaux
Z49	Surveillance d'une dialyse
Z50	Soins impliquant une rééducation
Z51	Autres soins médicaux
Z52	Donneurs d'organes et de tissus
Z53	Sujets ayant recours aux services de santé pour des actes médicaux spécifiques, non effectués
Z54	Convalescence

Sujets dont la santé peut être menacée par des conditions socio-économiques et psycho-sociales (Z55–Z65)

Z55	Difficultés liées à l'éducation et l'alphabétisation
Z56	Difficultés liées à l'emploi et au chômage

Z57	Exposition professionnelle à des facteurs de risque
Z58	Difficultés liées à l'environnement physique
Z59	Difficultés liées au logement et aux conditions économiques
Z60	Difficultés liées à l'environnement social
Z61	Difficultés liées à une enfance malheureuse
Z62	Autres difficultés liées à l'éducation
Z63	Autres difficultés liées à l'entourage immédiat, y compris la situation familiale
Z64	Difficultés liées à certaines situations psycho-sociales
Z65	Difficultés liées à d'autres situations psycho-sociales

Sujets ayant recours aux services de santé pour d'autres motifs (Z70–Z76)

Z70	Conseils relatifs aux attitudes, comportement et orientation en matière de sexualité
Z71	Sujets en contact avec les services de santé pour d'autres conseils et avis médicaux, non classés ailleurs
Z72	Difficultés liées au mode de vie
Z73	Difficultés liées à l'orientation de son mode de vie
Z74	Difficultés liées à une dépendance envers la personne qui donne les soins
Z75	Difficultés liées aux installations médicales et autres soins de santé
Z76	Sujet ayant recours aux services de santé dans d'autres circonstances

Sujets dont la santé peut être menacée en raison d'antécédents personnels et familiaux et de certaines affections (Z80–Z99)

Z80	Antécédents familiaux de tumeur maligne
Z81	Antécédents familiaux de troubles mentaux et du comportement
Z82	Antécédents familiaux de certaines incapacités et maladies chroniques conduisant à l'invalidité
Z83	Antécédents familiaux d'autres maladies spécifiques
Z84	Antécédents familiaux d'autres affections
Z85	Antécédents personnels de tumeur maligne
Z86	Antécédents personnels de certaines autres maladies
Z87	Antécédents personnels d'autres maladies
Z88	Antécédents personnels d'allergie à des médicaments et des substances biologiques
Z89	Absence acquise d'un membre
Z90	Absence acquise d'organes, non classée ailleurs
Z91	Antécédents personnels de facteurs de risque, non classés ailleurs
Z92	Antécédents personnels de traitement médical
Z93	Stomies
Z94	Grefte d'organe et de tissu
Z95	Présence d'implants et de greffes cardiaques et vasculaires
Z96	Présence d'autres implants fonctionnels
Z97	Présence d'autres appareils
Z98	Autres états post-chirurgicaux
Z99	Dépendance envers des machines et appareils auxiliaires, non classée ailleurs

Chapitre XXII

Codes d'utilisation particulière (U00–U85)

Classement provisoire d'affections nouvelles d'étiologie incertaine (U00–U49)

U04	Syndrome respiratoire aigu sévère [SRAS]
U07	Affections d'étiologie incertaine

U08 Antécédents personnels de COVID-19

U09 Affection post-COVID-19

U10 Syndrome inflammatoire multisystémique associé à la COVID-19

Résistance aux médicaments antimicrobiens et antinéoplasiques (U82–U85)

U82 Résistance aux antibiotiques bêtalactamines [bêtalactames]

U83 Résistance à d'autres antibiotiques

U84 Résistance aux autres antimicrobiens

U85 Résistance aux médicaments antinéoplasiques

Table analytique des inclusions et des souscatégories à quatre caractère

Chapitre I

Certaines maladies infectieuses et parasitaires (A00 - B99)

Comprend : les maladies considérées habituellement comme contagieuses ou transmissibles

Utiliser, au besoin, un code supplémentaire (U82–U84) pour identifier une résistance de l'agent infectieux aux médicaments antimicrobiens.

À l'exclusion de : certaines infections localisées – voir les chapitres relatifs aux divers systèmes, appareils et organes

grippe et autres affections aiguës des voies respiratoires (J00-J22)

infections spécifiques de la période périnatale [à l'exception du tétanos du nouveau-né, de la coqueluche, de la syphilis congénitale, des infections périnatales à gonocoques et des maladies périnatales dues au virus de l'immunodéficience humaine [VIH]] (P35-P39)

maladies infectieuses et parasitaires de la mère compliquant la grossesse, l'accouchement et la puerpéralité [à l'exception du tétanos obstétrical] (O98.-)

sujet porteur ou suspecté porteur d'une maladie infectieuse (Z22.-)

Ce chapitre comprend les groupes suivants :

- A00-A09 Maladies intestinales infectieuses
- A15-A19 Tuberculose
- A20-A28 Certaines anthroponoses bactériennes
- A30-A49 Autres maladies bactériennes
- A50-A64 Infections dont le mode de transmission est essentiellement sexuel
- A65-A69 Autres maladies à spirochètes
- A70-A74 Autres maladies à Chlamydia
- A75-A79 Rickettsioses
- A80-A89 Infections virales du système nerveux central
- A92-A99 Fièvres virales transmises par des arthropodes et fièvres virales hémorragiques
- B00-B09 Infections virales caractérisées par des lésions cutanéomuqueuses
- B15-B19 Hépatite virale
- B20-B24 Maladies dues au virus de l'immunodéficience humaine [VIH]
- B25-B34 Autres maladies virales
- B35-B49 Mycoses
- B50-B64 Maladies dues à des protozoaires
- B65-B83 Helminthiases
- B85-B89 Pédiculose, acariase et autres infestations
- B90-B94 Séquelles de maladies infectieuses et parasitaires
- B95-B98 Agents d'infections bactériennes, virales et autres
- B99-B99 Autres maladies infectieuses

Maladies intestinales infectieuses (A00-A09)

- A00** Choléra
- A00.0** À *Vibrio cholerae* 01, biovar cholerae
Choléra classique
- A00.1** À *Vibrio cholerae* 01, biovar El Tor
Choléra El Tor

A00.9 Choléra, sans précision

A01 Fièvres typhoïde et paratyphoïde

A01.0 Fièvre typhoïde
Infection due à *Salmonella typhi*

A01.1 Paratyphoïde A

A01.2 Paratyphoïde B

A01.3 Paratyphoïde C

A01.4 Paratyphoïde, sans précision
Infection due à *Salmonella paratyphi* SAI

A02 Autres salmonelloses

Comprend : infection ou intoxication alimentaire due à toute espèce de *Salmonella*, sauf *S. typhi* et *S. paratyphi*

A02.0 Entérite à *Salmonella*

A02.1 Sepsis à *Salmonella*

A02.2 Infection localisée à *Salmonella*
Arthrite† (M01.3*)
Maladie rénale tubulo-interstitielle† (N16.0*)
Méningite† (G01*)
Ostéomyélite† (M90.2*)
Pneumopathie† (J17.0*)

à *Salmonella*

A02.8 Autres infections précisées à *Salmonella*

A02.9 Salmonellose, sans précision

A03 Shigellose

A03.0 Shigellose à *Shigella dysenteriae*
Infection à *Shigella* du groupe A [Shiga–Kruse]

A03.1 Shigellose à *Shigella flexneri*
Infection à *Shigella* du groupe B

A03.2 Shigellose à *Shigella boydii*
Infection à *Shigella* du groupe C

A03.3 Shigellose à *Shigella sonnei*
Infection à *Shigella* du groupe D

A03.8 Autres shigelloses

A03.9 Shigellose, sans précision
Dysenterie bacillaire SAI

A04 Autres infections intestinales bactériennes

À l'exclusion de : entérite tuberculeuse (A18.3)
intoxications d'origine alimentaire classées ailleurs

A04.0 Infection entéropathogène à *Escherichia coli*

A04.1 Infection entérotoxigène à *Escherichia coli*

- A04.2 Infection entéro-invasive à Escherichia coli**
- A04.3 Infection entérohémorragique à Escherichia coli**
- A04.4 Autres infections intestinales à Escherichia coli**
Entérite à Escherichia coli SAI
- A04.5 Entérite à Campylobacter**
- A04.6 Entérite à Yersinia enterocolitica**
À l'exclusion de : yersiniose extra-intestinale (A28.2)
- A04.7 Entérocólite à Clostridium difficile**
Intoxication d'origine alimentaire à Clostridium difficile
Colite pseudomembraneuse
- A04.8 Autres infections intestinales bactériennes précisées**
- A04.9 Infection intestinale bactérienne, sans précision**
Entérite bactérienne SAI
- A05 Autres intoxications bactériennes d'origine alimentaire, non classées ailleurs**
À l'exclusion de : effets toxiques de denrées alimentaires nocives (T61-T62)
infection à Escherichia coli (A04.0-A04.4)
intoxication et infection alimentaires à Salmonella (A02.-)
intoxication et infection d'origine alimentaire à Clostridium difficile (A04.7)
listériose (A32.-)
- A05.0 Intoxication alimentaire à staphylocoques**
- A05.1 Botulisme**
Intoxication alimentaire classique à Clostridium botulinum
- A05.2 Intoxication alimentaire à Clostridium perfringens [Clostridium welchii]**
Entérite aigüe nécrosante
Pig-bel
- A05.3 Intoxication alimentaire à Vibrio parahaemolyticus**
- A05.4 Intoxication alimentaire à Bacillus cereus**
- A05.8 Autres intoxications bactériennes d'origine alimentaire précisées**
- A05.9 Intoxication bactérienne d'origine alimentaire, sans précision**
- A06 Amibiase**
Comprend : infection à Entamoeba histolytica
À l'exclusion de : autres maladies intestinales à protozoaires (A07.-)
- A06.0 Dysenterie amibienne aigüe**
Amibiase :
• aigüe
• intestinale SAI
- A06.1 Amibiase intestinale chronique**
- A06.2 Colite amibienne non dysentérique**
- A06.3 Amœbome de l'intestin**
Amœbome SAI
- A06.4† Abcès amibien du foie (K77.0*)**
Amibiase hépatique

Classification Internationale des Maladies CIM-10-FR 2023

A06.5† **Abcès amibien du poumon**
Abcès amibien du poumon (et du foie) (J99.8*)
Abcès amibien du poumon (et du foie) avec pneumopathie (J17.3*)

A06.6† **Abcès amibien du cerveau (G07*)**
Abcès amibien du cerveau (et du foie) (et du poumon)

A06.7 **Amibiase cutanée**

A06.8 **Autres localisations d'une infection amibienne**
Appendicite
Balanite† (N51.2*) | amibienne

A06.9 **Amibiase, sans précision**

A07 **Autres maladies intestinales à protozoaires**

A07.0 **Balantidiose**
Dysenterie balantidienne

A07.1 **Giardiase [lambliaze]**

A07.2 **Cryptosporidiose**

A07.3 **Infection à Isospora**
Coccidiose intestinale
Infection due à Isospora belli et Isospora hominis
Isosporose

A07.8 **Autres maladies intestinales précisées, à protozoaires**
Microsporidiose intestinale
Sarcocystose
Sarcosporidiose
Trichomonase intestinale

A07.9 **Maladie intestinale à protozoaires, sans précision**
Colite
Diarrhée | à protozoaires
Dysenterie |
Diarrhée à flagellés

A08 **Infections virales intestinales et autres infections intestinales précisées**

À l'exclusion de : grippe avec atteinte gastro-intestinale (J09, J10.8, J11.8)

A08.0 **Entérite à rotavirus**

A08.1 **Gastroentéropathie aiguë due à un norovirus**
Entérite à agent de Norwalk
Entérite à norovirus
Entérite à petit virus rond structuré

A08.2 **Entérite à adénovirus**

A08.3 **Autres entérites virales**

A08.4 **Infections intestinales virales, sans précision**
Entérite
Gastroentérite | virale SAI
Gastroentéropathie |

A08.5 **Autres infections intestinales précisées**

A09

Autres gastroentérites et colites d'origine infectieuse et non précisée

À l'exclusion de : diarrhée non infectieuse (K52.9)

- du nouveau-né (P78.3)
- maladies dues à des bactéries, des protozoaires, des virus et d'autres agents infectieux précisés (A00-A08)

A09.0 Gastroentérites et colites d'origine infectieuse, autres et non précisées

Catarrhe intestinal

Colite	infectieuse	hémorragique
Entérite		
Gastroentérite	ou septique	SAI

Diarrhée :

- aigüe :
 - aqueuse
 - hémorragique
 - sanglante
- dysentérique
- épidémique
- infectieuse (du nouveau-né) SAI

A09.9 Gastroentérite et colite d'origine non précisée

Diarrhée du nouveau-né SAI

À l'exclusion de : colite non infectieuse indéterminée (K52.3)

Tuberculose

(A15-A19)

Comprend : infections à *Mycobacterium tuberculosis* et *Mycobacterium bovis*

À l'exclusion de : immunodéficience humaine virale [VIH] à l'origine de tuberculose (B20.0)

- pneumoconiose associée à une tuberculose (J65)
- séquelles de tuberculose (B90.-)
- silicotuberculose (J65)
- tuberculose congénitale (P37.0)

A15

Tuberculose de l'appareil respiratoire, avec confirmation bactériologique et histologique

A15.0 Tuberculose pulmonaire, confirmée par examen microscopique de l'expectoration, avec ou sans culture

Bronchectasie tuberculeuse	confirmé(e) bactériologiquement, avec ou sans culture
Fibrose pulmonaire tuberculeuse	
Pneumopathie tuberculeuse	
Pneumothorax tuberculeux	
Tuberculose pulmonaire, confirmée bactériologiquement	

À l'exclusion de : confirmée par la culture seulement (A15.1)

A15.1 Tuberculose pulmonaire, confirmée par culture seulement

Toute maladie classée en A15.0, confirmée par culture seulement

A15.2 Tuberculose pulmonaire, avec confirmation histologique

Toute maladie classée en A15.0, avec confirmation histologique

Classification Internationale des Maladies CIM-10-FR 2023

- A15.3 Tuberculose pulmonaire, avec confirmation, moyen non précisé**
Toute maladie classée en A15.0 avec confirmation, non précisée comme bactériologique ou histologique
- A15.4 Tuberculose des ganglions intrathoraciques, avec confirmation bactériologique et histologique**
Tuberculose ganglionnaire :
• hilaire
• médiastinale
• trachéobronchique | avec confirmation bactériologique et histologique
À l'exclusion de : précisée comme primo-infection (A15.7)
- A15.5 Tuberculose du larynx, de la trachée et des bronches, avec confirmation bactériologique et histologique**
Tuberculose de :
• bronches
• glotte
• larynx
• trachée | avec confirmation bactériologique et histologique
- A15.6 Pleurésie tuberculeuse, avec confirmation bactériologique et histologique**
Empyème tuberculeux
Tuberculose de la plèvre | avec confirmation bactériologique et histologique
À l'exclusion de : au cours d'une primo-infection tuberculeuse de l'appareil respiratoire, avec confirmation bactériologique et histologique (A15.7)
- A15.7 Primo-infection tuberculeuse de l'appareil respiratoire, avec confirmation bactériologique et histologique**
- A15.8 Autres formes de tuberculose de l'appareil respiratoire, avec confirmation bactériologique et histologique**
Tuberculose (de) :
• médiastinale
• nasale
• rhinopharyngée
• sinus de la face | avec confirmation bactériologique et histologique
- A15.9 Tuberculose de l'appareil respiratoire sans précision, avec confirmation bactériologique et histologique**
- A16 Tuberculose de l'appareil respiratoire, sans confirmation bactériologique ou histologique**
- A16.0 Tuberculose pulmonaire, avec examens bactériologique et histologique négatifs**
Bronchectasie tuberculeuse
Fibrose tuberculeuse
Pneumopathie tuberculeuse
Pneumothorax tuberculeux | avec examens bactériologique et histologique négatifs
- A16.1 Tuberculose pulmonaire, sans examen bactériologique et histologique**
Toute maladie classée en A16.0, examens bactériologique et histologique non effectués

- A16.2 Tuberculose pulmonaire, sans mention de confirmation bactériologique ou histologique**
 Bronchectasie tuberculeuse
 Fibrose tuberculeuse
 Pneumopathie tuberculeuse
 Pneumothorax tuberculeux
 Tuberculose pulmonaire
- SAI (sans mention de confirmation bactériologique ou histologique)
- A16.3 Tuberculose des ganglions intrathoraciques, sans mention de confirmation bactériologique ou histologique**
 Tuberculose ganglionnaire :
- hilaire
 - intrathoracique
 - médiastinale
 - trachéobronchique
- SAI (sans mention de confirmation bactériologique ou histologique)
- À l'exclusion de* : précisée comme primo-infection (A16.7)
- A16.4 Tuberculose du larynx, de la trachée et des bronches, sans mention de confirmation bactériologique ou histologique**
 Tuberculose de :
- bronches
 - glotte
 - larynx
 - trachée
- SAI (sans mention de confirmation bactériologique ou histologique)
- A16.5 Pleurésie tuberculeuse, sans mention de confirmation bactériologique ou histologique**
 Empyème tuberculeux
 Pleurésie tuberculeuse
 Tuberculose de la plèvre
- SAI (sans mention de confirmation bactériologique ou histologique)
- À l'exclusion de* : primo-infection tuberculeuse de l'appareil respiratoire (A16.7)
- A16.7 Primo-infection tuberculeuse de l'appareil respiratoire, sans mention de confirmation bactériologique ou histologique**
 Complexe primaire tuberculeux
 Primo-infection tuberculeuse de l'appareil respiratoire SAI
- A16.8 Autres formes de tuberculose de l'appareil respiratoire, sans mention de confirmation bactériologique ou histologique**
 Tuberculose (de) :
- médiastinale
 - nasale
 - rhinopharyngée
 - sinus de la face
- SAI (sans mention de confirmation bactériologique ou histologique)
- A16.9 Tuberculose de l'appareil respiratoire sans précision, sans mention de confirmation bactériologique ou histologique**
 Tuberculose (de) :
- SAI
 - appareil respiratoire SAI
- A17† Tuberculose du système nerveux**
- A17.0† Méningite tuberculeuse (G01*)**
 Leptoméningite tuberculeuse
 Tuberculose méningée (cérébrale) (médullaire)

A17.1† Tuberculome méningé (G07*)

Tuberculome des méninges

A17.8† Autres formes de tuberculose du système nerveux

Abcès tuberculeux du cerveau (G07*)

Méningoencéphalite tuberculeuse (G05.0*)

Myélite tuberculeuse (G05.0*)

Polynévrite tuberculeuse (G63.0*)

Tuberculome

Tuberculose

de

de

cerveau (G07*)

moelle épinière (G07*)

A17.9† Tuberculose du système nerveux, sans précision (G99.8*)

A18

Tuberculose d'autres organes

A18.0† Tuberculose des os et des articulations

Arthrite (M01.1*)

Mastœidite (H75.0*)

Ostéite (M90.0*)

Ostéomyélite (M90.0*)

Ostéonécrose (M90.0*)

Synovite (M68.0*)

Ténosynovite (M68.0*)

Tuberculose de :

• colonne vertébrale [mal de Pott] (M49.0*)

• genou [tumeur blanche du genou] (M01.1*)

• hanche (M01.1*)

tuberculeuse

A18.1† Tuberculose de l'appareil génito-urinaire

Affection inflammatoire tuberculeuse des organes pelviens de la femme† (N74.1*)

Tuberculose (de) :

• col de l'utérus† (N74.0*)

• organes génitaux de l'homme† (N51.-*)

• rénale† (N29.1*)

• urètre† (N29.1*)

• vessie† (N33.0*)

A18.2 Adénopathie tuberculeuse périphérique

Adénite tuberculeuse

À l'exclusion de : adénopathie tuberculeuse trachéobronchique (A15.4, A16.3)

tuberculose des ganglions :

• intrathoraciques (A15.4, A16.3)

• mésentériques et rétropéritonéaux (A18.3)

A18.3† Tuberculose de l'intestin, du péritoine et des ganglions mésentériques

Ascite

Entérite† (K93.0*)

Péritonite† (K67.3*)

Tuberculose (de) :

• anus et rectum† (K93.0*)

• intestin (côlon) (grêle)† (K93.0*)

• rétropéritonéale (ganglions lymphatiques)

tuberculeuse

A18.4 Tuberculose de la peau et du tissu cellulaire souscutané

Érythème induré tuberculeux

Lupus :

- exedens
- vulgaire (de) :
 - SAI
 - paupière† (H03.1*)

Scrofuloderme

À l'exclusion de : lupus érythémateux (L93.-)

- disséminé (M32.-)

A18.5† Tuberculose de l'œil

Choriorétinite† (H32.0*)

Épisclérite† (H19.0*)

Iridocyclite† (H22.0*)

Kératite interstitielle† (H19.2*)

Kératoconjonctivite (interstitielle) (phlycténulaire)† (H19.2*)

tuberculeuse

À l'exclusion de : lupus vulgaire de la paupière (A18.4)

A18.6 Tuberculose de l'oreille

Otite moyenne tuberculeuse† (H67.0*)

À l'exclusion de : mastoïdite tuberculeuse (A18.0†)

A18.7† Tuberculose des surrénales (E35.1*)

Maladie d'Addison tuberculeuse

A18.8 Tuberculose d'autres organes précisés

Artérite cérébrale tuberculeuse† (I68.1*)

Tuberculose de :

- endocarde† (I39.8*)
- myocarde† (I41.0*)
- œsophage† (K23.0*)
- péricarde† (I32.0*)
- thyroïde† (E35.0*)

A19

Tuberculose miliaire

Comprend : polysérite tuberculeuse

tuberculose :

- disséminée
- généralisée

A19.0 Tuberculose miliaire aiguë, localisation unique et précisée

A19.1 Tuberculose miliaire aiguë, sièges multiples

A19.2 Tuberculose miliaire aiguë, sans précision

A19.8 Autres tuberculoses miliaires

A19.9 Tuberculose miliaire, sans précision

Certaines anthroponoses bactériennes (A20-A28)

A20

Peste

Comprend : infection à *Yersinia pseudotuberculosis* subsp. *pestis* [*Yersinia pestis*]

A20.0

Peste bubonique

A20.1

Peste cutanée

A20.2

Peste pulmonaire

A20.3

Peste méningée

A20.7

Peste septicémique

A20.8

Autres formes de peste

Peste :

- abortive
- asymptomatique
- mineure

A20.9

Peste, sans précision

A21

Tularémie

Comprend : fièvre (de) :

- mouche du daim
- transmise par le lapin

infection à *Francisella tularensis* subsp. *tularensis* [*Francisella tularensis*]

A21.0

Tularémie ulcéroglandulaire

A21.1

Tularémie oculoglandulaire

Tularémie ophtalmique

A21.2

Tularémie pulmonaire

A21.3

Tularémie gastro-intestinale

Tularémie abdominale

A21.7

Tularémie généralisée

A21.8

Autres formes de tularémie

A21.9

Tularémie, sans précision

A22

Charbon

Comprend : infection à *Bacillus anthracis*

A22.0

Charbon cutané

Anthrax malin
Pustule maligne

A22.1

Charbon pulmonaire

Charbon par inhalation
Maladie des :

- chiffonniers
- trieurs de laine

A22.2

Charbon gastro-intestinal

A22.7 Sepsis charbonneux

A22.8 Autres formes de charbon
Méningite charbonneuse† (G01*)

A22.9 Charbon, sans précision

A23 Brucellose

Comprend : fièvre (de) :

- Malte
- méditerranéenne
- ondulante

A23.0 Brucellose à *Brucella melitensis*

A23.1 Brucellose à *Brucella abortus*

A23.2 Brucellose à *Brucella suis*

A23.3 Brucellose à *Brucella canis*

A23.8 Autres brucelloses

A23.9 Brucellose, sans précision

A24 Morve et mélioïdose

A24.0 Morve

Infection à :

- *Burkholderia mallei*
- *Pseudomonas mallei*

A24.1 Mélioïdose aiguë et galopante

Mélioïdose :

- pulmonaire
- septicémique

A24.2 Mélioïdose subaiguë et chronique

A24.3 Autres mélioïdoses

A24.4 Mélioïdose, sans précision

Infection à :

- *Burkholderia pseudomallei* SAI
- *Pseudomonas pseudomallei* SAI

Maladie de Whitmore

A25 Fièvres causées par morsure de rat

A25.0 Spirillose

Sodoku

A25.1 Streptobacillose

Érythème arthritique épidémique

Fièvre (de) :

- Haverhill
- streptobacillaire causée par morsure de rat

A25.9 Fièvre causée par morsure de rat, sans précision

- A26** **Érysipéloïde**
- A26.0** **Érysipéloïde cutanée**
Érythème migrant [rouget du porc]
- A26.7** **Sepsis à Erysipelothrix**
- A26.8** **Autres formes d'érysipéloïde**
- A26.9** **Érysipéloïde, sans précision**

- A27** **Leptospirose**
- A27.0** **Leptospirose ictérohémorragique**
Leptospirose à *Leptospira interrogans* serovar icterohaemorrhagiae
- A27.8** **Autres formes de leptospirose**
- A27.9** **Leptospirose, sans précision**

- A28** **Autres anthroponoses bactériennes, non classées ailleurs**
- A28.0** **Pasteurellose**
- A28.1** **Maladie des griffes du chat**
- A28.2** **Yersiniose extra-intestinale**
À l'exclusion de : entérite à *Yersinia enterocolitica* (A04.6)
 peste (A20.-)
- A28.8** **Autres anthroponoses bactériennes précisées, non classées ailleurs**
- A28.9** **Anthroponose bactérienne, sans précision**

Autres maladies bactériennes (A30-A49)

- A30** **Lèpre [maladie de Hansen]**
Comprend : infection à *Mycobacterium leprae*
À l'exclusion de : séquelles de lèpre (B92)
- A30.0** **Lèpre indéterminée**
Groupe indéterminé (I)
- A30.1** **Lèpre tuberculoïde**
Forme tuberculoïde (T)
Tuberculoïde polaire (TT)
- A30.2** **Lèpre tuberculoïde de type intermédiaire atypique**
Borderline tuberculoïde (BT)
- A30.3** **Lèpre de type intermédiaire atypique**
Borderline (BB) proprement dite
- A30.4** **Lèpre lépromateuse de type intermédiaire atypique**
Borderline lépromateuse (BL)

A30.5 **Lèpre lépromateuse**
 Forme lépromateuse (L)
 Lépromateuse polaire (LL)

A30.8 **Autres formes de lèpre**

A30.9 **Lèpre, sans précision**

A31 **Infections dues à d'autres mycobactéries**

À l'exclusion de : lèpre (A30.-)
 tuberculose (A15-A19)

A31.0 **Infection pulmonaire à Mycobacterium**

Infection à Mycobacterium :
 • avium
 • intracellulare [bacille de Battey]
 • kansasii

A31.1 **Infection cutanée à Mycobacterium**

Infection par Mycobacterium :
 • marinum
 • ulcerans
 Ulcère de Buruli

A31.8 **Autres infections à Mycobacterium**

A31.9 **Infection à Mycobacterium, sans précision**

Infection atypique à Mycobacterium SAI
 Mycobactériose SAI

A32 **Listériose**

Comprend : infection listérienne d'origine alimentaire
À l'exclusion de : listériose du nouveau-né (disséminée) (P37.2)

A32.0 **Listériose cutanée**

A32.1† **Méningite et méningoencéphalite listériennes**

Méningite (G01*)
 Méningoencéphalite (G05.0*) | listérienne

A32.7 **Sepsis listérien**

A32.8 **Autres formes de listériose**

Artérite cérébrale† (I68.1*) | listérienne
 Endocardite† (I39.8*)
 Listériose oculoglandulaire

A32.9 **Listériose, sans précision**

A33 **Tétanos du nouveau-né**

A34 **Tétanos obstétrical**

A35 **Autres formes de tétanos**

Comprend : Tétanos SAI

À l'exclusion de : tétanos :
 • du nouveau-né (A33)
 • obstétrical (A34)

A36 Diphtérie

- A36.0 Diphtérie pharyngée**
 Angine diphtérique pseudomembraneuse
 Diphtérie amygdalienne
- A36.1 Diphtérie rhinopharyngée**
- A36.2 Diphtérie laryngée**
 Laryngotrachéite diphtérique
- A36.3 Diphtérie cutanée**
À l'exclusion de : érythrasma (L08.1)
- A36.8 Autres formes de diphtérie**
 Conjunctivite† (H13.1*)
 Myocardite† (I41.0*)
 Polynévrite† (G63.0*)
- A36.9 Diphtérie, sans précision**

A37 Coqueluche

- A37.0 Coqueluche à Bordetella pertussis**
- A37.1 Coqueluche à Bordetella parapertussis**
- A37.8 Coqueluche due à d'autres espèces de Bordetella**
- A37.9 Coqueluche, sans précision**

A38 Scarlatine

À l'exclusion de : angine à streptocoques (J02.0)

A39 Infection à méningocoques

- A39.0† Méningite à méningocoques (G01*)**
- A39.1† Syndrome de Waterhouse–Friderichsen (E35.1*)**
 Surrénalite hémorragique à méningocoques
 Syndrome méningococcique surrénalien
- A39.2 Méningococcémie aiguë**
- A39.3 Méningococcémie chronique**
- A39.4 Méningococcémie, sans précision**
 Bactériémie méningococcique SAI
- A39.5† Cardite à méningocoques**
 Cardite méningococcique SAI (I52.0*)
 Endocardite (I39.8*)
 Myocardite (I41.0*)
 Péricardite (I32.0*)
- A39.8 Autres infections à méningocoques**
 Arthrite† (M01.0*)
 Conjunctivite† (H13.1*)
 Encéphalite† (G05.0*)
 Névrite rétrobulbaire† (H48.1*)
 Arthrite postméningococcique† (M03.0*)

A39.9 Infection méningococcique, sans précision
Maladie méningococcique SAI

A40 Sepsis à streptocoques

Utiliser, au besoin, un code supplémentaire (R57.2) pour identifier le choc septique.

À l'exclusion de : après un acte à visée diagnostique et thérapeutique (T81.4) au cours de l'accouchement (O75.3) consécutif à :

- avortement, grossesse extra-utérine ou molaire (O03-O07, O08.0)
- injection thérapeutique, perfusion ou transfusion (T80.2)
- vaccination (T88.0)

du nouveau-né (P36.0-P36.1)
puerpéral (O85)

A40.0 Sepsis à streptocoques, groupe A

A40.1 Sepsis à streptocoques, groupe B

A40.2 Sepsis à streptocoques groupe D et entérocoques

A40.3 Sepsis à *Streptococcus pneumoniae*
Sepsis à pneumocoques

A40.8 Autres sepsis à streptocoques

A40.9 Sepsis à streptocoques, sans précision

A41 Autres sepsis

Utiliser, au besoin, un code supplémentaire (R57.2) pour identifier le choc septique.

À l'exclusion de : au cours de l'accouchement (O75.3)
bactériémie SAI (A49.9)
consécutif à :

- avortement, grossesse extra-utérine ou molaire (O03-O07, O08.0)
- injection thérapeutique, perfusion ou transfusion (T80.2)
- vaccination (T88.0)

mélioïdose septicémique (A24.1)
peste septicémique (A20.7)
sepsis (à) (au cours de) :

- actinomycosique (A42.7)
- après un acte à visée diagnostique et thérapeutique (T81.4)
- *Candida* (B37.7)
- charbonneux (A22.7)
- *Erysipelothrix* (A26.7)
- gonocoques (A54.8)
- listérien (A32.7)
- méningocoques (A39.2-A39.4)
- du nouveau-né (P36.-)
- puerpérale (O85)
- streptocoques (A40.-)
- syndrome du choc toxique (A48.3)
- tularémique (A21.7)
- virus de l'herpès (B00.7)

yersiniose extra-intestinale (A28.2)

A41.0 Sepsis à staphylocoques dorés

A41.1 Sepsis à d'autres staphylocoques précisés
Sepsis à staphylocoques coagulase-négatifs

A41.2 Sepsis à staphylocoques non précisés

A41.3 Sepsis à Haemophilus influenzae

A41.4 Sepsis à microorganismes anaérobies
À l'exclusion de : gangrène gazeuse (A48.0)

A41.5 Sepsis à d'autres microorganismes Gram négatif
Sepsis à microorganismes Gram négatif SAI

A41.8 Autres sepsis précisés

A41.9 Sepsis, sans précision
Septicémie

A42

Actinomycose

À l'exclusion de : actinomycétome (B47.1)

A42.0 Actinomycose pulmonaire

A42.1 Actinomycose abdominale

A42.2 Actinomycose cervicofaciale

A42.7 Sepsis actinomycosique

A42.8 Autres formes d'actinomycose

A42.9 Actinomycose, sans précision

A43

Nocardiose

A43.0 Nocardiose pulmonaire

A43.1 Nocardiose cutanée

A43.8 Autres formes de nocardiose

A43.9 Nocardiose, sans précision

A44

Bartonellose

A44.0 Bartonellose généralisée
Fièvre de Oroya

A44.1 Bartonellose cutanée et cutanéomuqueuse
Verruga peruana

A44.8 Autres formes de bartonellose

A44.9 Bartonellose, sans précision

A46

Érysipèle

À l'exclusion de : érysipèle du postpartum ou puerpéral (O86.8)

A48

Autres maladies bactériennes, non classées ailleurs

À l'exclusion de : actinomycétome (B47.1)

A48.0 Gangrène gazeuse
Myonécrose | à Clostridium
Phlegmon

- A48.1 Maladie des légionnaires**
Légionellose
- A48.2 Maladie des légionnaires, sans signes pulmonaires [fièvre de Pontiac]**
- A48.3 Syndrome du choc toxique**
À l'exclusion de : choc endotoxique SAI (R57.8)
sepsis SAI (A41.9)
- A48.4 Fièvre purpurique du Brésil**
Infection généralisée à *Haemophilus aegyptius*
- A48.8 Autres maladies bactériennes précisées**

A49 Infection bactérienne, siège non précisé

À l'exclusion de : agents bactériens, cause de maladies classées dans d'autres chapitres (B95-B96)
infection (à) :

- Chlamydia SAI (A74.9)
- méningococcique SAI (A39.9)
- rickettsies SAI (A79.9)
- spirochètes SAI (A69.9)

- A49.0 Infection à staphylocoques, siège non précisé**
- A49.1 Infection à streptocoques et entérocoques, siège non précisé**
- A49.2 Infection à *Haemophilus influenzae*, siège non précisé**
- A49.3 Infection à *Mycoplasma*, siège non précisé**
- A49.8 Autres infections bactériennes, siège non précisé**
- A49.9 Infection bactérienne, sans précision**
Bactériémie SAI

Infections dont le mode de transmission est essentiellement sexuel (A50-A64)

À l'exclusion de : maladies dues au virus de l'immunodéficience humaine [VIH] (B20-B24)
syndrome de Reiter (M02.3)
urétrite non spécifique et non gonococcique (N34.1)

A50 Syphilis congénitale

A50.0 Syphilis congénitale précoce, symptomatique

Toute manifestation d'une syphilis congénitale précisée comme étant précoce, ou évidente moins de deux ans après la naissance .

<p>Laryngite Oculopathie Ostéochondropathie Pharyngite Pneumopathie Rhinite</p>		syphilitique congénitale précoce
---	--	----------------------------------

Syphilis congénitale précoce :

- cutanée
- cutanéomuqueuse
- viscérale

Classification Internationale des Maladies CIM-10-FR 2023

- A50.1 Syphilis congénitale précoce, latente**
Syphilis congénitale sans signes cliniques, avec réaction sérologique positive et réaction négative dans le liquide céphalorachidien, moins de deux ans après la naissance.
- A50.2 Syphilis congénitale précoce, sans précision**
Syphilis congénitale SAI moins de deux ans après la naissance.
- A50.3 Oculopathie syphilitique congénitale tardive**
Kératite interstitielle syphilitique congénitale tardive† (H19.2*)
Oculopathie syphilitique congénitale tardive NCA† (H58.8*)
À l'exclusion de : triade de Hutchinson (A50.5)
- A50.4 Syphilis congénitale nerveuse tardive [neurosyphilis juvénile]**
Démence paralytique
Paralysie générale
Syphilis nerveuse tabétique
Tabès
Encéphalite† (G05.0*)
Méningite† (G01*)
Polynévrite† (G63.0*)
juvénile
syphilitique congénitale tardive
Utiliser, au besoin, un code supplémentaire pour identifier un trouble mental associé.
À l'exclusion de : triade de Hutchinson (A50.5)
- A50.5 Autres formes tardives de syphilis congénitale, symptomatique**
Toute forme de syphilis congénitale précisée tardive, ou évidente deux ans au moins après la naissance.
Arthropathie† (M03.1*)
Ostéochondropathie† (M90.2*)
Dents de Hutchinson
Maladie de Clutton† (M03.1*)
Nez en selle attribuable à la syphilis
Syphilis cardiovasculaire congénitale tardive† (I98.0*)
Triade de Hutchinson
syphilitique congénitale tardive
- A50.6 Syphilis congénitale tardive, latente**
Syphilis congénitale sans signes cliniques, avec réaction sérologique positive et réaction négative dans le liquide céphalorachidien, deux ans au moins après la naissance.
- A50.7 Syphilis congénitale tardive, sans précision**
Syphilis congénitale SAI, deux ans au moins après la naissance.
- A50.9 Syphilis congénitale, sans précision**
- A51 Syphilis précoce**
- A51.0 Syphilis génitale primaire**
Chancre syphilitique SAI
- A51.1 Syphilis anale primaire**
- A51.2 Syphilis primaire d'autres localisations**
- A51.3 Syphilis secondaire de la peau et des muqueuses**
Alopécie† (L99.8*)
Leucodermie† (L99.8*)
Plaque muqueuse
Condylome plat
syphilitique

A51.4 Autres formes de syphilis secondaire

Affection inflammatoire des organes pelviens de la femme† (N74.2*)
 Iridocyclite† (H22.0*)
 Lymphadénopathie
 Méningite† (G01*)
 Myosite† (M63.0*)
 Oculopathie NCA† (H58.8*)
 Périostite† (M90.1*)

syphilitique secondaire

A51.5 Syphilis précoce, latente

Syphilis (acquise) sans signes cliniques, avec réaction sérologique positive et réaction négative dans le liquide céphalorachidien, moins de deux ans après l'infection.

A51.9 Syphilis précoce, sans précision

A52

Syphilis tardive

A52.0† Syphilis cardiovasculaire

Anévrisme syphilitique de l'aorte (I79.0*)
 Aortite (I79.1*)
 Artérite cérébrale (I68.1*)
 Endocardite SAI (I39.8*)
 Insuffisance aortique (I39.1*)
 Insuffisance pulmonaire (I39.3*)
 Myocardite (I41.0*)
 Péricardite (I32.0*)
 Syphilis cardiovasculaire SAI (I98.0*)

syphilitique

A52.1 Syphilis nerveuse symptomatique

Arthropathie syphilitique (tabétique)† (M14.6*)
 Atrophie optique† (H48.0*)
 Encéphalite† (G05.0*)
 Méningite† (G01*)
 Névrite :
 • acoustique† (H94.0*)
 • rétrobulbaire† (H48.1*)
 Polynévrite† (G63.0*)
 Parkinsonisme syphilitique† (G22*)
 Tabès

syphilitique tardive

À l'exclusion de : Arthropathie de Charcot :

- SAI (G98†)
- non syphilitique (G98†)

A52.2 Syphilis nerveuse asymptomatique

A52.3 Syphilis nerveuse, sans précision

Gomme (syphilitique)
 Syphilis (tardive)
 Syphilome

du système nerveux central SAI

- A52.7 Autres formes tardives de syphilis symptomatique**
 Affection inflammatoire des organes pelviens de la femme† (N74.2*)
 Bursite† (M73.1*)
 Chorioretinite† (H32.0*)
 Épisclérite† (H19.0*)
 Leucodermie† (L99.8*)
 Oculopathie NCA† (H58.8*)
 Péritonite† (K67.2*)
 Glomérulite syphilitique† (N08.0*)
 Gomme (syphilitique)
 Syphilis tardive ou tertiaire | toute localisation, sauf celles classées en A52.0-A52.3
 Synovite syphilitique [stade non précisé]† (M68.0*)
 Syphilis [stade non précisé] :
 • hépatique† (K77.0*)
 • musculaire† (M63.0*)
 • osseuse† (M90.2*)
 • pulmonaire† (J99.8*)
- } syphilitique tardive
- A52.8 Syphilis tardive, latente**
 Syphilis (acquise), sans symptômes cliniques, avec réaction sérologique positive et réaction négative dans le liquide céphalorachidien, deux ans au moins après l'infection.
- A52.9 Syphilis tardive, sans précision**
- A53 Syphilis, autres et sans précision**
- A53.0 Syphilis latente, non précisée précoce ou tardive**
 Sérologie syphilitique positive
 Syphilis latente SAI
- A53.9 Syphilis, sans précision**
 Infection due à *Treponema pallidum* SAI
 Syphilis (acquise) SAI
À l'exclusion de : syphilis SAI entraînant la mort avant l'âge de deux ans (A50.2)
- A54 Infection gonococcique**
- A54.0 Infection gonococcique de la partie inférieure de l'appareil génito-urinaire, sans abcès périurétral ou des glandes annexes**
 Cervicite
 Cystite
 Urétrite
 Vulvovaginite | gonococcique SAI
À l'exclusion de : avec abcès (des) :
 • glandes génito-urinaires (A54.1)
 • périurétral (A54.1)
- A54.1 Infection gonococcique de la partie inférieure de l'appareil génito-urinaire, avec abcès périurétral et des glandes annexes**
 Abcès gonococcique des glandes de Bartholin
- A54.2 Pelvipéritonite gonococcique et autres infections génito-urinaires gonococciques**
 Affection inflammatoire des organes pelviens de la femme† (N74.3*)
 Épididymite† (N51.1*)
 Orchite† (N51.1*)
 Prostatite† (N51.0*) | gonococcique
À l'exclusion de : péritonite gonococcique (A54.8)

A54.3 Infection gonococcique de l'œil

Conjonctivite† (H13.1*)
Iridocyclite† (H22.0*)
Ophtalmie gonococcique du nouveau-né

gonococcique

A54.4† Infection gonococcique du système ostéoarticulaire et des muscles

Arthrite (M01.3*)
Bursite (M73.0*)
Ostéomyélite (M90.2*)
Synovite (M68.0*)
Ténosynovite (M68.0*)

gonococcique

A54.5 Pharyngite gonococcique

A54.6 Infection gonococcique de l'anus et du rectum

A54.8 Autres infections gonococciques

Abcès du cerveau† (G07*)
Endocardite† (I39.8*)
Lésions cutanées
Méningite† (G01*)
Myocardite† (I41.0*)
Péricardite† (I32.0*)
Péritonite† (K67.1*)
Pneumopathie† (J17.0*)
Sepsis

gonococcique(s)

À l'exclusion de : pelvipéritonite gonococcique (A54.2)

A54.9 Infection gonococcique, sans précision

A55

Lymphogranulomatose vénérienne à Chlamydia

Comprend : Bubon climatique ou tropical
Esthiomène
Lymphogranulomatose inguinale
Maladie de (Durand-)Nicolas-Favre

A56

Autres infections à Chlamydia transmises par voie sexuelle

Comprend : infections à Chlamydia trachomatis transmises par voie sexuelle

À l'exclusion de : conjonctivite à Chlamydia du nouveau-né (P39.1)
lymphogranulomatose à Chlamydia (A55)
maladies classées en A74.-
pneumopathie congénitale à Chlamydia (P23.1)

A56.0 Infection à Chlamydia de la partie inférieure de l'appareil génito-urinaire

Cervicite
Cystite
Urétrite
Vulvovaginite

à Chlamydia

A56.1 Infection à Chlamydia, pelvipéritonéale et des autres organes génito-urinaires

Affection inflammatoire des organes pelviens de la femme† (N74.4*)
Épididymite† (N51.1*)
Orchite† (N51.1*)

à Chlamydia

A56.2 Infection à Chlamydia de l'appareil génito-urinaire, sans précision

A56.3 Infection à Chlamydia de l'anus et du rectum

A56.4 Infection à Chlamydia du pharynx

A56.8 Infection à Chlamydia transmise par voie sexuelle, autres localisations

A57

Chancres mou

Comprend : Chancrelle

A58

Granulome inguinal

Comprend : Donovanose

A59

Trichomonase

À l'exclusion de : trichomonase intestinale (A07.8)

A59.0 Trichomonase urogénitale

Leucorrhée (vaginale) | à Trichomonas (vaginalis)
Prostatite† (N51.0*)

A59.8 Autres localisations de trichomonase

A59.9 Trichomonase, sans précision

A60

Infection anogénitale par le virus de l'herpès [Herpes simplex]

A60.0 Infection des organes génitaux et de l'appareil génito-urinaire par le virus de l'herpès

Infection des organes génitaux par le virus de l'herpès :

- femme† (N77.0-N77.1*)
- homme† (N51.-*)

A60.1 Infection de la marge cutanée de l'anus et du rectum, par le virus de l'herpès

A60.9 Infection anogénitale par le virus de l'herpès, sans précision

A63

Autres maladies dont le mode de transmission est essentiellement sexuel, non classées ailleurs

À l'exclusion de : molluscum contagiosum (B08.1)
papillome du col de l'utérus (D26.0)

A63.0 Condylomes anogénitaux (vénériens)

A63.00 Condylomes anaux (vénériens)

A63.08 Autres condylomes anogénitaux (vénériens)

A63.8 Autres maladies précisées dont le mode de transmission est essentiellement sexuel

A64

Maladie sexuellement transmise, sans précision

Comprend : Maladie vénérienne SAI

Autres maladies à spirochètes (A65-A69)

À l'exclusion de : leptospirose (A27.-)
syphilis (A50-A53)

A65

Syphilis non vénérienne

Comprend : Béjel
Njovera
Syphilis endémique

A66

Pian

Comprend : boubas
frambœsia

A66.0

Lésions initiales du pian

Chancre pianique
Frambœsia initiale ou primaire
Pian mère
Ulcère frambœsial initial

A66.1

Papillomes multiples et pian plantaire humide (pian-crabe)

Frambœsome
Papillome pianique plantaire ou palmaire
Pianome

A66.2

Autres lésions cutanées précoces du pian

Frambœside du pian récent
Pian cutané, moins de cinq ans après l'infection
Pian récent (cutané) (maculaire) (maculopapulaire) (micropapulaire) (papulaire)

A66.3

Hyperkératose pianique

Hyperkératose palmaire ou plantaire (précoce) (tardive), due au pian
Main de vampire
Pianides plantaires hyperkératosiques et trichophytoïdes

A66.4

Gommes et ulcères pianiques

Frambœside gommeuse
Pian tardif nodulaire (ulcéré)

A66.5

Gangosa

Rhinopharyngite mutilante

A66.6

Lésions ostéoarticulaires pianiques

Gomme osseuse		du pian (tardif)
Goundou		
Ostéite ou périostite gommeuse		du pian (précoce) (tardif)
Hydarthrose		
Nodule		
Ostéite		
Périostite (hypertrophique)		

A66.7

Autres manifestations du pian

Lésions muqueuses pianiques
Nodules juxtaarticulaires pianiques

A66.8

Pian latent

Pian sans signes cliniques, avec sérologie positive

A66.9 Pian, sans précision

A67 Pinta [caraté]

A67.0 Lésions initiales de la pinta

Chancre (initial) |
Papule (initiale) | de la pinta [caraté]

A67.1 Lésions intermédiaires de la pinta

Hyperkératose |
Lésions hyperchromiques | de la pinta [caraté]
Plaques érythémateuses |
Pintides

A67.2 Lésions tardives de la pinta

Lésions cardiovasculaires† (I98.1*) |
Lésions cutanées : | de la pinta [caraté]
• achromiques |
• cicatricielles |
• dyschromiques

A67.3 Lésions mixtes de la pinta

Lésions cutanées achromiques avec lésions cutanées hyperchromiques de la pinta [caraté]

A67.9 Pinta, sans précision

A68 Fièvres récurrentes [borrélioses]

Comprend : typhus récurrent

À l'exclusion de : maladie de Lyme (A69.2)

A68.0 Fièvre récurrente [borréliose] à poux

Fièvre récurrente à *Borrelia recurrentis*

A68.1 Fièvre récurrente [borréliose] à tiques

Fièvre récurrente à *Borrelia*, sauf *Borrelia recurrentis*

A68.9 Fièvre récurrente [borréliose], sans précision

A69 Autres infections à spirochètes

A69.0 Stomatite ulcéronécrotique

Cancrum oris
Gangrène à fusospirochètes
Noma
Stomatite gangréneuse

A69.1 Autres infections dites de Vincent

Angine |
Gingivite | de Vincent
Gingivite |
Gingivostomatite | ulcéronécrotique (aigüe)
Pharyngite à fusospirochètes
Stomatite à fusospirochètes

A69.2 Maladie de Lyme

Érythème chronique migrateur à *Borrelia burgdorferi*

A69.8 Autres infections à spirochètes précisées

A69.9 Infection à spirochètes, sans précision

Autres maladies à Chlamydia (A70-A74)

- A70** **Infection à Chlamydia psittaci**
Comprend : Ornithose
 Psittacose
- A71** **Trachome**
À l'exclusion de : séquelles de trachome (B94.0)
- A71.0** **Phase initiale du trachome**
 Trachoma dubium
- A71.1** **Phase active du trachome**
 Conjunctivite :
 • folliculaire trachomateuse
 • granuleuse (trachomateuse)
 Pannus trachomateux
- A71.9** **Trachome, sans précision**
- A74** **Autres infections à Chlamydia**
À l'exclusion de : conjunctivite à Chlamydia du nouveau-né (P39.1)
 infections à Chlamydia transmises par voie sexuelle (A55-A56)
 pneumopathie (à) :
 • Chlamydia (J16.0)
 • congénitale (P23.1)
- A74.0†** **Conjunctivite à Chlamydia (H13.1*)**
 Paratrachome
- A74.8** **Autres infections à Chlamydia précisées**
 Péritonite à Chlamydia† (K67.0*)
- A74.9** **Infection à Chlamydia, sans précision**
 Chlamydiose SAI

Rickettsioses (A75-A79)

- A75** **Typhus**
À l'exclusion de : rickettsiose due à Neorickettsia sennetsu [Ehrlichia sennetsu] (A79.8)
- A75.0** **Typhus épidémique à poux dû à Rickettsia prowazekii**
 Typhus :
 • classique
 • épidémique (à poux)
 • exanthématique
- A75.1** **Typhus réurgent [maladie de Brill]**
 Maladie de Brill–Zinsser

A75.2 Typhus à Rickettsia typhi
Typhus murin (à puces)

A75.3 Typhus à Rickettsia tsutsugamushi
Fièvre fluviale du Japon
Typhus des broussailles

A75.9 Typhus, sans précision

A77 Fièvre pourprée [rickettsioses à tiques]

A77.0 Fièvre pourprée à Rickettsia rickettsii
Fièvre (de) :
• pourprée des Montagnes rocheuses
• Sao Paulo [maculeuse brésilienne]

A77.1 Fièvre pourprée à Rickettsia conorii
Fièvre (à) (de) :
• boutonneuse
• exanthématique méditerranéenne
• indienne à tiques
• Marseille
• tiques du Kenya
Typhus africain à tiques

A77.2 Fièvre pourprée due à Rickettsia sibirica
Fièvre russo-asiatique
Typhus à tiques de Sibérie

A77.3 Fièvre pourprée due à Rickettsia australis
Fièvre à tiques du Queensland

A77.8 Autres fièvres pourprées

A77.9 Fièvre pourprée, sans précision
Typhus à tiques SAI

A78 Fièvre Q

Comprend : Fièvre (du) :
• Montana
• quadrilatérale
Infection à Coxiella burnetii

A79 Autres rickettsioses

A79.0 Fièvre des tranchées
Fièvre (de) :
• quintane
• Volhynie

A79.1 Rickettsiose varicelliforme due à Rickettsia akari
Fièvre de Kew Garden
Rickettsiose vésiculaire

A79.8 Autres types précisés de rickettsiose
Rickettsiose due à Neorickettsia sennetsu [Ehrlichia sennetsu]

A79.9 Rickettsiose, sans précision
Infection à rickettsies SAI

Infections virales du système nerveux central (A80-A89)

À l'exclusion de : séquelles de :

- encéphalite virale (B94.1)
- poliomyélite (B91)

A80 Poliomyélite aigüe

- A80.0** Poliomyélite paralytique aigüe, associée au virus vaccinal
- A80.1** Poliomyélite paralytique aigüe, virus sauvage importé
- A80.2** Poliomyélite paralytique aigüe, virus sauvage indigène
- A80.3** Poliomyélites paralytiques aigües, autres et sans précision
- A80.4** Poliomyélite aigüe non paralytique
- A80.9** Poliomyélite aigüe, sans précision

A81 Infections atypiques à virus, du système nerveux central

Comprend : maladies à prions, du système nerveux central

- A81.0** **Maladie de Creutzfeldt–Jakob**
Encéphalopathie spongieuse subaigüe
- A81.1** **Panencéphalite sclérosante subaigüe**
Encéphalite subaigüe à inclusions de Dawson
Leucoencéphalopathie sclérosante de Van Bogaert
- A81.2** **Leucoencéphalopathie multifocale progressive**
Leucoencéphalopathie multifocale SAI
- A81.8** **Autres infections atypiques à virus, du système nerveux central**
Kuru
- A81.9** **Infection atypiques à virus, du système nerveux central, sans précision**
Maladie à prion du système nerveux central SAI

A82 Rage

- A82.0** Rage sylvatique
- A82.1** Rage des rues [rage citadine]
- A82.9** Rage, sans précision

A83 Encéphalite virale transmise par des moustiques

Comprend : méningoencéphalite à virus transmise par des moustiques

À l'exclusion de : encéphalite équine vénézuélienne (A92.2)

- A83.0** Encéphalite japonaise
- A83.1** Encéphalite équine occidentale
- A83.2** Encéphalite équine orientale
- A83.3** Encéphalite de Saint-Louis

- A83.4 Encéphalite australienne**
Maladie virale de Kunjin
- A83.5 Encéphalite de Californie**
Encéphalite de La Crosse
Méningoencéphalite de Californie
- A83.6 Maladie à virus de Rocio**
- A83.8 Autres encéphalites virales transmises par des moustiques**
- A83.9 Encéphalite virale transmise par des moustiques, sans précision**

A84

Encéphalite virale transmise par des tiques

Comprend : méningoencéphalite virale transmise par des tiques

- A84.0 Encéphalite de la taïga [encéphalite vernoestivale russe]**
- A84.1 Encéphalite d'Europe centrale transmise par des tiques**
- A84.8 Autres encéphalites virales transmises par des tiques**
Encéphalomyélite ovine [louping ill]
Maladie virale de Powassan
- A84.9 Encéphalite virale transmise par des tiques, sans précision**

A85

Autres encéphalites virales, non classées ailleurs

Comprend : encéphalomyélite | précisée virale NCA
méningoencéphalite

À l'exclusion de : chorioméningite lymphocytaire (A87.2)

encéphalite (due au virus de) :

- herpès [Herpes simplex] (B00.4)
 - morbilleuse (B05.0)
 - ourlienne (B26.2)
 - poliomyélite (A80.-)
 - zostérienne (B02.0)
- encéphalomyélite myalgique (G93.3)

- A85.0† Encéphalite à entérovirus (G05.1*)**
Encéphalomyélite à entérovirus
- A85.1† Encéphalite à adénovirus (G05.1*)**
Méningoencéphalite à adénovirus
- A85.2 Encéphalite virale transmise par des arthropodes, sans précision**
- A85.8 Autres encéphalites virales précisées**
Encéphalite léthargique
Maladie de Von Economo–Cruchet

A86

Encéphalite virale, sans précision

Comprend : Encéphalomyélite | à virus SAI
Méningoencéphalite

A87**Méningite virale**

À l'exclusion de : méningite (due au virus de) :

- herpès [Herpes simplex] (B00.3)
- morbilleuse (B05.1)
- ourlienne (B26.1)
- poliomyélite (A80.-)
- zostérienne (B02.1)

A87.0† Méningite à entérovirus (G02.0*)

Méningite à virus :

- Coxsackie
- ECHO

A87.1† Méningite à adénovirus (G02.0*)**A87.2 Chorioméningite lymphocytaire**

Méningoencéphalite lymphocytaire

A87.8 Autres méningites virales**A87.9 Méningite virale, sans précision****A88****Autres infections virales du système nerveux central, non classées ailleurs**

À l'exclusion de : encéphalite virale SAI (A86)
méningite virale SAI (A87.9)

A88.0 Fièvre exanthématique à entérovirus [exanthème de Boston]**A88.1 Vertige épidémique****A88.8 Autres infections virales précisées du système nerveux central****A89****Infection virale du système nerveux central, sans précision**

Fièvres virales transmises par des arthropodes et fièvres virales hémorragiques

(A92-A99)

A92**Autres fièvres virales transmises par des moustiques**

À l'exclusion de : maladie de la Ross River (B33.1)

A92.0 Fièvre de chikungunya
Fièvre hémorragique de chikungunya**A92.1 Fièvre due au virus O'nyong-nyong****A92.2 Fièvre équine vénézuélienne**
Encéphalite équine vénézuélienne
Encéphalomyélite équine vénézuélienne**A92.3 Infection due au virus West Nile**
Fièvre à virus West Nile
Fièvre du Nil occidental**A92.4 Fièvre de la vallée du Rift**

A92.5 Maladie due au virus Zika

Fièvre
Infection | à virus Zika
Zika SAI

À l'exclusion de : maladie congénitale due au virus Zika (P35.4)

A92.8 Autres fièvres virales précisées, transmises par des moustiques

A92.9 Fièvre virale transmise par des moustiques, sans précision

A93 Autres fièvres virales transmises par des arthropodes, non classées ailleurs

A93.0 Fièvre d'Oropouche

A93.1 Fièvre à phlébotome

Fièvre à pappataci

A93.2 Fièvre à tiques du Colorado

A93.8 Autres fièvres virales précisées, transmises par des arthropodes

Maladie virale de Piry

Stomatite vésiculaire virale [fièvre de l'Indiana]

Syndrome de fièvre sévère avec thrombocytopénie [SFST]

A94 Fièvre virale transmise par des arthropodes, sans précision

Comprend : Fièvre à arbovirus SAI
Infection à arbovirus SAI

A95 Fièvre jaune

A95.0 Fièvre jaune sylvatique

Fièvre jaune de :

- brousse
- jungle

A95.1 Fièvre jaune citadine

A95.9 Fièvre jaune, sans précision

A96 Fièvre hémorragique à arénavirus

A96.0 Fièvre hémorragique de Junin

Fièvre hémorragique d'Argentine

A96.1 Fièvre hémorragique de Machupo

Fièvre hémorragique de Bolivie

A96.2 Fièvre de Lassa

A96.8 Autres fièvres hémorragiques à arénavirus

A96.9 Fièvre hémorragique à arénavirus, sans précision

A97**Dengue**

La dengue est une maladie virale transmise par la piqure de moustique infecté par le virus de la dengue. Elle se présente sous différentes formes cliniques dont l'évolution et l'issue sont souvent imprévisibles. La plupart des patients guérissent après une évolution clinique peu sévère spontanément résolutive présentant nausées, vomissements, éruption cutanée et douleurs. Un faible nombre de cas évolue vers une affection sévère caractérisée par des fuites plasmatiques avec ou sans hémorragie bien qu'une hémorragie sévère ou une défaillance d'organe majeure puisse survenir avec un éventuel choc dû à la dengue.

A97.0**Dengue sans signe d'alerte**

Dengue hémorragique de grade 1 et 2
Dengue hémorragique sans signe d'alerte

A97.1**Dengue avec signes d'alerte**

Les signes cliniques d'alerte sont : sensibilité douloureuse à la palpation ou douleur abdominale, hémorragies des muqueuses, léthargie et/ou nervosité, rapide diminution du nombre de plaquettes, augmentation de l'hématocrite. D'autres signes cliniques peuvent être présents : vomissements persistants, épanchements liquidiens, augmentation du volume du foie de plus de 2 cm.

Dengue hémorragique avec signes d'alerte

A97.2**Dengue sévère**

Les signes cliniques comprennent : fuite plasmatique sévère entraînant un choc (dengue avec syndrome de choc) et/ou épanchements liquidiens avec détresse respiratoire ; hémorragie sévère ; défaillance sévère d'organe : transaminases (ASAT ou ALAT) \geq à 1000 (défaillance hépatique), altération de l'état de conscience (encéphalite), autres défaillances telles que myocardite ou néphropathie.

Dengue hémorragique sévère

A97.9**Dengue, sans précision****A98****Autres fièvres hémorragiques virales, non classées ailleurs**

À l'exclusion de : fièvre hémorragique (à) (de la) :

- dengue (A97.-)
- virus chikungunya (A92.0)

A98.0**Fièvre hémorragique de Crimée-Congo**

Fièvre hémorragique d'Asie centrale

A98.1**Fièvre hémorragique d'Omsk****A98.2****Maladie de la forêt de Kyasanur****A98.3****Maladie de Marburg****A98.4****Maladie à virus Ebola****A98.5****Fièvre hémorragique avec syndrome rénal**

Fièvre hémorragique (de) :

- Corée
- épidémique
- russe

Maladie à virus Hanta [hantavirus] avec manifestations rénales

Néphropathie épidémique

À l'exclusion de : syndrome (cardio)pulmonaire à virus Hanta (B33.4†, J17.1*)

A98.8**Autres fièvres hémorragiques virales précisées****A99****Fièvre hémorragique virale, sans précision**

Infections virales caractérisées par des lésions cutanéomuqueuses (B00-B09)

B00 Infections par le virus de l'herpès [Herpes simplex]

À l'exclusion de : herpangine (B08.5)

infection :

- anogénitale par le virus de l'herpès (A60.-)
 - virale congénitale herpétique (P35.2)
- mononucléose due à herpès virus gamma (B27.0)

B00.0 Exéma [Eczéma] herpétique

Pustulose varicelliforme de Kaposi

B00.1 Dermite vésiculaire due au virus de l'herpès

Dermite vésiculaire de :

- lèvre
 - oreille
- due au virus humain type 2 (alpha)

Herpès de :

- face
- lèvre

B00.2 Gingivostomatite et pharyngoamygdalite due au virus de l'herpès

Pharyngite due au virus de l'herpès

B00.3† Méningite due au virus de l'herpès (G02.0*)

B00.4† Encéphalite due au virus de l'herpès (G05.1*)

Encéphalomyélite à herpès simien type 1 (Virus B)

Méningoencéphalite due au virus de l'herpès

B00.5 Affections oculaires dues au virus de l'herpès

Conjonctivite† (H13.1*)

Dermite de la paupière† (H03.1*)

Iridocyclite† (H22.0*)

Iritis† (H22.0*)

Kératite† (H19.1*)

Kératoconjonctivite† (H19.1*)

Uvéite† (H22.0*)

due au virus de l'herpès

B00.7 Maladie disséminée due au virus de l'herpès

Sepsis dû au virus de l'herpès

B00.8 Autres formes d'infection due au virus de l'herpès

Hépatite herpétique† (K77.0*)

Œsophagite herpétique† (K23.80*)

Panaris herpétique † (L99.8*)

B00.9 Infection due au virus de l'herpès, sans précision

Infection à Herpes simplex SAI

B01 Varicelle

B01.0† Méningite varicelleuse (G02.0*)

B01.1† Encéphalite varicelleuse (G05.1*)

Encéphalite postvaricelleuse

Encéphalomyélite varicelleuse

B01.2† Pneumopathie varicelleuse (J17.1*)

B01.8 **Varicelle avec autres complications**

B01.9 **Varicelle sans complication**

Varicelle SAI

B02 **Zona [herpes zoster]**

B02.0† **Encéphalite zostérienne (G05.1*)**

Méningoencéphalite zostérienne

B02.1† **Méningite zostérienne (G02.0*)**

B02.2† **Zona accompagné d'autres manifestations neurologiques**

Atteinte postherpétique du ganglion géniculé (G53.0*)

Névralgie trigémينية postherpétique (G53.0*)

Polynévrite postzostérienne (G63.0*)

B02.3 **Zona ophtalmique**

Blépharite† (H03.1*)

Conjonctivite† (H13.1*)

Iridocyclite† (H22.0*)

Iritis† (H22.0*)

Kératite† (H19.2*)

Kératoconjonctivite† (H19.2*)

Sclérite† (H19.0*)

zostérienne

B02.7 **Zona disséminé**

B02.8 **Zona avec autres complications**

B02.9 **Zona sans complication**

Zona SAI

B03 **Variole**

En mai 1980, la 33ème Assemblée mondiale de la Santé a officiellement déclaré que la variole avait été éradiquée. La classification est maintenue à des fins de surveillance.

B04 **Monkeypox**

B05 **Rougeole**

À l'exclusion de : panencéphalite sclérosante subaigüe (A81.1)

B05.0† **Rougeole compliquée d'une encéphalite (G05.1*)**

Encéphalite postmorbilleuse

B05.1† **Rougeole compliquée d'une méningite (G02.0*)**

Méningite postmorbilleuse

B05.2† **Rougeole compliquée d'une pneumopathie (J17.1*)**

Pneumopathie postmorbilleuse

B05.3† **Rougeole compliquée d'une otite moyenne (H67.1*)**

Otite moyenne postmorbilleuse

B05.4 **Rougeole avec complications intestinales**

B05.8 **Rougeole avec autres complications**

Rougeole compliquée de kératite et de kératoconjonctivite† (H19.2*)

B05.9 **Rougeole sans complication**

Rougeole SAI

B06

Rubéole

À l'exclusion de : rubéole congénitale (P35.0)

B06.0†

Rubéole avec complications neurologiques

Encéphalite (G05.1*)
Méningite (G02.0*)
Méningoencéphalite (G05.1*)

rubéoleuse

B06.8

Rubéole avec autres complications

Arthrite† (M01.4*)
Pneumopathie† (J17.1*)

rubéoleuse

B06.9

Rubéole sans complication

Rubéole SAI

B07

Verrues d'origine virale

Comprend : Verruca :

- simplex
- vulgaris

À l'exclusion de : condylomes anogénitaux (vénériens) (A63.0)

- papillome (de) :
- col de l'utérus (D26.0)
 - larynx (D14.1)
 - vessie (D41.4)

B08

Autres infections virales caractérisées par des lésions cutanéomuqueuses, non classées ailleurs

À l'exclusion de : stomatite vésiculaire virale (A93.8)

B08.0

Autres infections à orthopoxvirus

Cowpox
Dermatite pustuleuse contagieuse ovine
Orf
Pseudovaccinose [nodules des trayeurs]
Vaccinose naturelle
Vaccinia

À l'exclusion de : monkeypox (B04)

B08.1

Molluscum contagiosum

B08.2

Exanthème subit [sixième maladie] [roséole infantile]

B08.3

Érythème infectieux [cinquième maladie] [mégalérythème épidémique]

B08.4

Stomatite vésiculaire avec exanthème, due à un entérovirus

Syndrome pied–main–bouche

B08.5

Pharyngite vésiculaire due à un entérovirus

Herpangine

B08.8

Autres infections virales précisées, caractérisées par des lésions cutanéomuqueuses

Fièvre (de) :

- aphteuse
- Yaba

Pharyngite lymphonodulaire à entérovirus
Syndrome du virus de Tanapox

B09 Infection virale caractérisée par des lésions cutanéomuqueuses, sans précision

Comprend : Énanthème | viral SAI
Exanthème

Hépatite virale

(B15-B19)

Utiliser, au besoin, un code supplémentaire de cause externe (Chapitre XX) pour identifier le médicament en cas d'hépatite posttransfusionnelle .

À l'exclusion de : hépatite (à) :

- cytomégalovirus (B25.1)
- herpétique (B00.8)
- séquelles d'hépatite virale (B94.2)

B15 Hépatite aigüe A

B15.0 Hépatite A avec coma hépatique

B15.9 Hépatite A sans coma hépatique
Hépatite A (aigüe) (virale) SAI

B16 Hépatite aigüe B

B16.0 Hépatite aigüe B avec agent delta, avec coma hépatique

B16.1 Hépatite aigüe B avec agent delta, sans coma hépatique

B16.2 Hépatite aigüe B sans agent delta, avec coma hépatique

B16.9 Hépatite aigüe B, sans agent delta et sans coma hépatique
Hépatite B aigüe (virale) SAI

B17 Autres hépatites virales aigües

B17.0 (Sur)infection aigüe par agent delta au cours de l'hépatite B chronique

B17.1 Hépatite aigüe C

B17.2 Hépatite aigüe E

B17.8 Autres hépatites virales aigües précisées
Hépatite non A non B (aigüe) (virale) NCA

B17.9 Hépatite virale aigüe, sans précision
Hépatite aigüe SAI
Hépatite infectieuse aigüe SAI

B18 Hépatite virale chronique

Les subdivisions suivantes, données à titre facultatif, peuvent être utilisées comme cinquième caractère supplémentaire avec les souscatégories B18.0-B18.1 :

- 0 phase d'immunotolérance
- 9 phase autre et non spécifiée

B18.0 Hépatite virale chronique B avec agent delta

B18.1 Hépatite virale chronique B sans agent delta
Hépatite B (virale) SAI

B18.2 Hépatite virale chronique C

B18.8 Autres hépatites virales chroniques

B18.9 Hépatite virale chronique, sans précision

B19 Hépatite virale, sans précision

B19.0 Hépatite virale, sans précision, avec coma hépatique

B19.9 Hépatite virale, sans précision, sans coma hépatique
Hépatite virale SAI

Maladies dues au virus de l'immunodéficience humaine [VIH] (B20-B24)

À l'exclusion de : infection asymptomatique par le virus de l'immunodéficience humaine [VIH] (Z21)
infection compliquant la grossesse, l'accouchement et la puerpéralité (O98.7)

B20 Immunodéficience humaine virale [VIH], à l'origine de maladies infectieuses et parasitaires

À l'exclusion de : syndrome d'infection aigüe par VIH (B23.0)

B20.0 Maladie par VIH à l'origine d'une infection mycobactérienne
Maladie par VIH à l'origine de tuberculose

B20.1 Maladie par VIH à l'origine d'autres infections bactériennes

B20.2 Maladie par VIH à l'origine d'infections à cytomégalovirus

B20.3 Maladie par VIH à l'origine d'autres infections virales

B20.4 Maladie par VIH à l'origine de candidose

B20.5 Maladie par VIH à l'origine d'autres mycoses

B20.6 Maladie par VIH à l'origine de pneumopathie à *Pneumocystis carinii*
Maladie par VIH à l'origine d'une pneumopathie à *Pneumocystis jirovecii*

B20.7 Maladie par VIH à l'origine d'infections multiples

B20.8 Maladie par VIH à l'origine d'autres maladies infectieuses et parasitaires

B20.9 Maladie par VIH à l'origine d'une maladie infectieuse ou parasitaire non précisée
Maladie par VIH à l'origine d'une infection SAI

B21 Immunodéficience humaine virale [VIH], à l'origine de tumeurs malignes

B21.0 Maladie par VIH à l'origine d'un sarcome de Kaposi

B21.1 Maladie par VIH à l'origine d'un lymphome de Burkitt

B21.2 Maladie par VIH à l'origine d'autres lymphomes non hodgkiniens

B21.3 Maladie par VIH à l'origine d'autres tumeurs malignes des tissus lymphoïde, hématopoïétique et apparentés

B21.7 Maladie par VIH à l'origine de tumeurs malignes multiples

B21.8 Maladie par VIH à l'origine d'autres tumeurs malignes

B21.9 Maladie par VIH à l'origine d'une tumeur maligne, sans précision

B22 Immunodéficience humaine virale [VIH], à l'origine d'autres affections précisées

B22.0 Maladie par VIH à l'origine d'une encéphalopathie
Démence par VIH

B22.1 Maladie par VIH à l'origine d'une pneumopathie lymphoïde interstitielle

B22.2 Maladie par VIH à l'origine d'un syndrome cachectique
Maladie par VIH à l'origine d'une émaciation
Maladie par VIH à l'origine d'un arrêt de croissance

B22.7 Maladie par VIH à l'origine de maladies multiples classées ailleurs
Note : Pour l'utilisation de cette catégorie, se référer aux règles et instructions du volume 2 concernant la morbidité ou la mortalité.

B23 Immunodéficience humaine virale [VIH], à l'origine d'autres maladies

B23.0 Syndrome d'infection aiguë par VIH

B23.1 Maladie par VIH à l'origine d'adénopathies généralisées (persistantes)

B23.2 Maladie par VIH à l'origine d'anomalies hématologiques et immunologiques, non classées ailleurs

B23.8 Maladie par VIH à l'origine d'autres états précisés

B24 Immunodéficience humaine virale [VIH], sans précision

Comprend : Complexe relatif au SIDA [ARC] SAI
Syndrome d'immunodéficience acquise [SIDA] SAI

B24.+0 Pré-SIDA [ARC], sans précision

B24.+1 SIDA avéré, sans précision

B24.+9 Infection par le VIH, sans précision

Autres maladies virales
(B25-B34)

B25 Maladie à cytomégalovirus

À l'exclusion de : infection congénitale à cytomégalovirus (P35.1)
mononucléose à cytomégalovirus (B27.1)

B25.0† Pneumopathie à cytomégalovirus (J17.1*)

- B25.1† Hépatite à cytomégalovirus (K77.0*)**
- B25.2† Pancréatite à cytomégalovirus (K87.1*)**
- B25.8 Autres maladies à cytomégalovirus**
Rétinite à cytomégalovirus† (H32.00*)
- B25.9 Maladie à cytomégalovirus, sans précision**

B26

Oreillons

Comprend : parotidite :
• épidémique
• infectieuse

- B26.0† Orchite ourlienne (N51.1*)**
- B26.1† Méningite ourlienne (G02.0*)**
- B26.2† Encéphalite ourlienne (G05.1*)**
- B26.3† Pancréatite ourlienne (K87.1*)**
- B26.8 Oreillons avec autres complications**
Arthrite† (M01.5*)
Myocardite† (I41.1*)
Néphrite† (N08.0*)
Polynévrite† (G63.0*)
| ourlienne
- B26.9 Oreillons sans complication**
Oreillons SAI
Parotidite ourlienne SAI

B27

Mononucléose infectieuse

Comprend : angine à monocytes
fièvre glandulaire
maladie de Pfeiffer

- B27.0 Mononucléose due à herpèsvirus gamma**
Mononucléose due au virus d'Epstein-Barr
- B27.1 Mononucléose à cytomégalovirus**
- B27.8 Autres mononucléoses infectieuses**
- B27.9 Mononucléose infectieuse, sans précision**

B30

Conjonctivite virale

À l'exclusion de : affection oculaire :
• due au virus de l'herpès [Herpes simplex] (B00.5)
• zostérienne (B02.3)

- B30.0† Kératoconjonctivite due à un adénovirus (H19.2*)**
Kératoconjonctivite épidémique
- B30.1† Conjonctivite due à un adénovirus (H13.1*)**
Conjonctivite (des) :
• folliculaire aigüe due à un adénovirus
• piscines
- B30.2 Pharyngoconjonctivite virale**

B30.3† Conjonctivite hémorragique aigüe épidémique (entérovirale) (H13.1*)

Conjonctivite (due à) :

- entérovirus 70
- hémorragique (aigüe) (épidémique)
- virus Cocksackie 24

B30.8† Autres conjonctivites virales (H13.1*)

Conjonctivite de Newcastle

B30.9 Conjonctivite virale, sans précision

B33 Autres maladies à virus, non classées ailleurs

B33.0 Myalgie épidémique

Maladie de Bornholm

B33.1 Maladie de la Ross River

Fièvre de la Ross River
Polyarthrite épidémique exanthématique

B33.2 Cardite virale

B33.3 Infections à rétrovirus, non classées ailleurs

Infection à rétrovirus SAI

B33.4† Syndrome (cardio)pulmonaire à virus Hanta [hantavirus] [SPH] [SCPH] (J17.1*)

Maladie à virus Hanta avec manifestations pulmonaires
Maladie à virus Sin Nombre

Utiliser, au besoin, un code supplémentaire (N17.9) pour identifier la défaillance rénale associée au SPH dû aux virus Andes, Bayou et Black Creek Canal.

À l'exclusion de : fièvre hémorragique avec syndrome rénal (A98.5†, N08.0*)

B33.8 Autres maladies à virus précisées

B34 Infection virale, siège non précisé

À l'exclusion de : infection (à) (due au) :

- rétrovirus SAI (B33.3)
- virus de l'herpès [Herpes simplex] SAI (B00.9)
- maladie à cytomégalovirus SAI (B25.9)
- virus, cause de maladies classées dans d'autres chapitres (B97.-)

B34.0 Infection adénovirale, siège non précisé

B34.1 Infection entérovirale, siège non précisé

Infection SAI à virus :

- Cocksackie
- ECHO

B34.2 Infection coronavirale, siège non précisé

À l'exclusion de : COVID-19 (U07.1-)
syndrome respiratoire aigu sévère [SRAS] (U04.9)

B34.3 Infection parvovirale, siège non précisé

B34.4 Infection papovavirale, siège non précisé

B34.8 Autres infections virales, siège non précisé

B34.9 Infection virale, sans précision

Virémie SAI

Mycoses

(B35-B49)

À l'exclusion de : mycosis fongoiïde (C84.0)
pneumopathie par hypersensibilité aux poussières organiques (J67.-)

B35

Dermatophytose

Comprend : favus
infections causées par les espèces appartenant aux genres Epidermophyton, Microsporum et Trichophyton
teigne, tous types, sauf ceux classés en B36.-

B35.0 Teigne de la barbe et du cuir chevelu

Kérion
Sycosis trichophytique
Teigne tondante

B35.1 Teigne de l'ongle

Dermatophytose de l'ongle
Onychomycose
Onyxis dermatophytique

B35.2 Teigne de la main

Dermatophytose de la main
Trichophytie de la main

B35.3 Teigne du pied

Dermatophytose du pied
Pied d'athlète
Trichophytie du pied

B35.4 Teigne de la peau glabre

Trichophytie des parties découvertes du corps

B35.5 Teigne imbriquée

Herpès circiné
Tokelau

B35.6 Dermatophytose inguinocurale [Tinea cruris]

Exéma [Eczéma] marginé de Hebra
Gale des blanchisseurs

B35.8 Autres dermatophytoses

Dermatophytose :
• disséminée
• granulomateuse

B35.9 Dermatophytose, sans précision

B36

Autres mycoses superficielles

B36.0 Pityriasis versicolor

Tinea :
• flava
• versicolor

- B36.1 Tinea nigra**
Keratomycosis nigricans palmaris
Microsporiasis nigra
Pityriasis nigra
- B36.2 Piedra blanche**
Tinea blanca
- B36.3 Piedra noire**
- B36.8 Autres mycoses superficielles précisées**
- B36.9 Mycose superficielle, sans précision**

B37

Candidose

Comprend : candidiase
moniliase

À l'exclusion de : candidose du nouveau-né (P37.5)

- B37.0 Stomatite à Candida**
Muguet buccal
- B37.1 Candidose pulmonaire**
- B37.2 Candidose de la peau et des ongles**
Onyxis | à Candida
Périoronyxis |
- À l'exclusion de :* érythème fessier du nourrisson (L22)
- B37.3† Candidose de la vulve et du vagin (N77.1*)**
Vulvovaginite à Candida
- B37.4 Candidose d'autres localisations urogénitales**
Balanite† (N51.2*) | à Candida
Urétrite† (N37.0*) |
- B37.5† Méningite à Candida (G02.1*)**
- B37.6† Endocardite à Candida (I39.8*)**
- B37.7 Sepsis à Candida**
- B37.8 Autres localisations de candidose**
Cheilite | à Candida
Entérite |
Oesophagite † (K23.81*) |
- B37.9 Candidose, sans précision**
Muguet SAI

B38

Coccidioïdomycose

- B38.0 Coccidioïdomycose pulmonaire aiguë**
- B38.1 Coccidioïdomycose pulmonaire chronique**
- B38.2 Coccidioïdomycose pulmonaire, sans précision**
- B38.3 Coccidioïdomycose cutanée**
- B38.4† Méningite à coccidioïdomycose (G02.1*)**

B38.7 **Coccidioïdomycose disséminée**
Coccidioïdomycose généralisée

B38.8 **Autres formes de coccidioïdomycose**

B38.9 **Coccidioïdomycose, sans précision**

B39 **Histoplasmose**

B39.0 **Histoplasmose pulmonaire aiguë à *Histoplasma capsulatum***

B39.1 **Histoplasmose pulmonaire chronique à *Histoplasma capsulatum***

B39.2 **Histoplasmose pulmonaire à *Histoplasma capsulatum*, sans précision**

B39.3 **Histoplasmose disséminée à *Histoplasma capsulatum***
Histoplasmose généralisée à *Histoplasma capsulatum*

B39.4 **Histoplasmose à *Histoplasma capsulatum*, sans précision**
Histoplasmose américaine

B39.5 **Histoplasmose à *Histoplasma duboisii***
Histoplasmose africaine

B39.9 **Histoplasmose, sans précision**

B40 **Blastomycose**

À l'exclusion de : blastomycose :
• brésilienne (B41.-)
• chéloïdienne (B48.0)

B40.0 **Blastomycose pulmonaire aiguë**

B40.1 **Blastomycose pulmonaire chronique**

B40.2 **Blastomycose pulmonaire, sans précision**

B40.3 **Blastomycose cutanée**

B40.7 **Blastomycose disséminée**
Blastomycose généralisée

B40.8 **Autres formes de blastomycose**

B40.9 **Blastomycose, sans précision**

B41 **Paracoccidioïdomycose**

Comprend : blastomycose brésilienne
 maladie de Lutz

B41.0 **Paracoccidioïdomycose pulmonaire**

B41.7 **Paracoccidioïdomycose disséminée**
Paracoccidioïdomycose généralisée

B41.8 **Autres formes de paracoccidioïdomycose**

B41.9 **Paracoccidioïdomycose, sans précision**

B42 **Sporotrichose**

B42.0† **Sporotrichose pulmonaire (J99.8*)**

- B42.1 Sporotrichose lymphocutanée**
- B42.7 Sporotrichose disséminée**
Sporotrichose généralisée
- B42.8 Autres formes de sporotrichose**
- B42.9 Sporotrichose, sans précision**
- B43 Chromomycose [chromoblastomycose] et abcès phæohyphomycosique**
- B43.0 Chromomycose cutanée**
Dermatite verruqueuse
- B43.1 Abcès phæohyphomycosique du cerveau**
Chromomycose cérébrale
- B43.2 Abcès et kyste phæohyphomycosiques souscutanés**
- B43.8 Autres formes de chromomycose**
- B43.9 Chromomycose, sans précision**
- B44 Aspergillose**
Comprend : aspergillome
- B44.0 Aspergillose pulmonaire invasive**
- B44.1 Autres aspergilloses pulmonaires**
- B44.2 Aspergillose amygdalienne**
- B44.7 Aspergillose disséminée**
Aspergillose généralisée
- B44.8 Autres formes d'aspergillose**
- B44.9 Aspergillose, sans précision**
- B45 Cryptococcose**
- B45.0 Cryptococcose pulmonaire**
- B45.1 Cryptococcose cérébrale**
Cryptococcose cérébro-méningée
Méningite à cryptocoques† (G02.1*)
- B45.2 Cryptococcose cutanée**
- B45.3 Cryptococcose osseuse**
- B45.7 Cryptococcose disséminée**
Cryptococcose généralisée
- B45.8 Autres formes de cryptococcose**
- B45.9 Cryptococcose, sans précision**
- B46 Zygomycose**
- B46.0 Mucormycose pulmonaire**
- B46.1 Mucormycose rhinocérébrale**

B46.2 Mucormycose gastro-intestinale

B46.3 Mucormycose cutanée

Mucormycose souscutanée

B46.4 Mucormycose disséminée

Mucormycose généralisée

B46.5 Mucormycose, sans précision

B46.8 Autres zygomycoses

Entomophthorose

B46.9 Zygomycose, sans précision

Phycomycose SAI

B47 Mycétome

B47.0 Eumycétome

Maduromycose

Pied de Madura, mycosique

B47.1 Actinomycétome

B47.9 Mycétome, sans précision

Pied de Madura SAI

B48 Autres mycoses, non classées ailleurs

B48.0 Lobomycose

Blastomycose chéloïdienne

Maladie de Lobo

B48.1 Rhinosporidose

B48.2 Allescheriase

Infection à *Pseudallescheria boydii*

À l'exclusion de : eumycétome (B47.0)

B48.3 Géotrichose

Stomatite à *Geotrichum*

B48.4 Pénicilliose

B48.5† Pneumocystose (J17.2*)

Pneumonie due à :

• *Pneumocystis carinii*

• *Pneumocystis jirovecii*

B48.7 Mycoses opportunistes

Mycoses causées par des champignons de faible virulence qui ne peuvent donner un état infectieux qu'en raison de la présence de certains facteurs tels que l'existence d'une maladie débilitante ou l'administration d'agents thérapeutiques immunosuppresseurs ou autres, ou de radiothérapie. La plupart des champignons responsables sont des saprophytes habituels du sol et de végétaux en décomposition .

B48.8 Autres mycoses précisées

Adiaspiromycose

B49 Mycose, sans précision

Comprend : Fongémie SAI

Maladies dues à des protozoaires (B50-B64)

À l'exclusion de : amibiase (A06.-)
autres maladies intestinales à protozoaires (A07.-)

B50 Paludisme à *Plasmodium falciparum*

Comprend : infections mixtes à *Plasmodium falciparum* et à toute autre espèce de *Plasmodium*

B50.0 Paludisme à *Plasmodium falciparum* avec complications cérébrales

Paludisme cérébral SAI

B50.8 Autres formes sévères et compliquées de paludisme à *Plasmodium falciparum*

Paludisme sévère ou compliqué à *Plasmodium falciparum* SAI

B50.9 Paludisme à *Plasmodium falciparum*, sans précision

B51 Paludisme à *Plasmodium vivax*

Comprend : infections mixtes à *Plasmodium vivax* et autres espèces de *Plasmodium*, à l'exception de *Plasmodium falciparum*

À l'exclusion de : infections mixtes avec *Plasmodium falciparum* (B50.-)

B51.0 Paludisme à *Plasmodium vivax*, avec rupture de la rate

B51.8 Paludisme à *Plasmodium vivax*, avec autres complications

B51.9 Paludisme à *Plasmodium vivax*, sans complication

Paludisme à *Plasmodium vivax* SAI

B52 Paludisme à *Plasmodium malariae*

Comprend : infections mixtes à *Plasmodium malariae* et autres espèces de *Plasmodium*, à l'exception de *Plasmodium falciparum* et de *Plasmodium vivax*

À l'exclusion de : infections mixtes avec *Plasmodium :*

- *falciparum* (B50.-)
- *vivax* (B51.-)

B52.0 Paludisme à *Plasmodium malariae*, avec atteinte rénale

B52.8 Paludisme à *Plasmodium malariae*, avec autres complications

B52.9 Paludisme à *Plasmodium malariae*, sans complication

Paludisme à *Plasmodium malariae* SAI

B53 Autres paludismes confirmés par examen parasitologique

B53.0 Paludisme à *Plasmodium ovale*

À l'exclusion de : infections mixtes avec *Plasmodium :*

- *falciparum* (B50.-)
- *malariae* (B52.-)
- *vivax* (B51.-)

B53.1 Paludisme à *plasmodies simiennes*

À l'exclusion de : infections mixtes avec *Plasmodium :*

- *falciparum* (B50.-)
- *malariae* (B52.-)
- *ovale* (B53.0)
- *vivax* (B51.-)

Classification Internationale des Maladies CIM-10-FR 2023

B53.8 **Autres paludismes, confirmés par examen parasitologique, non classés ailleurs**
Paludisme confirmé par examen parasitologique SAI

B54 **Paludisme, sans précision**

Comprend : Paludisme diagnostiqué cliniquement, sans confirmation parasitologique

B55 **Leishmaniose**

B55.0 **Leishmaniose viscérale**

Kala-azar

Leishmaniose dermique après kala-azar

B55.1 **Leishmaniose cutanée**

B55.2 **Leishmaniose cutanéomuqueuse**

B55.9 **Leishmaniose, sans précision**

B56 **Trypanosomiase africaine**

B56.0 **Trypanosomiase à *Trypanosoma gambiense***

Infection à *Trypanosoma brucei gambiense*

Maladie du sommeil de l'Afrique occidentale

B56.1 **Trypanosomiase à *Trypanosoma rhodesiense***

Infection à *Trypanosoma brucei rhodesiense*

Maladie du sommeil de l'Afrique orientale

B56.9 **Trypanosomiase africaine, sans précision**

Maladie du sommeil SAI

Trypanosomiase SAI, en des lieux où la trypanosomiase africaine est répandue

B57 **Maladie de Chagas**

Comprend : infection à *Trypanosoma cruzi*
trypanosomiase américaine

B57.0† **Forme aiguë de la maladie de Chagas, avec atteinte cardiaque (I41.2*, I98.1*)**

Forme aiguë de la maladie de Chagas avec :

• atteinte cardiovasculaire NCA (I98.1*)

• myocardite (I41.2*)

B57.1 **Forme aiguë de la maladie de Chagas, sans atteinte cardiaque**

Forme aiguë de la maladie de Chagas SAI

B57.2 **Maladie de Chagas (chronique) avec atteinte cardiaque**

Maladie de Chagas (chronique) (avec) :

• SAI

• atteinte cardiovasculaire NCA† (I98.1*)

• myocardite† (I41.2*)

Trypanosomiase :

• SAI, en des lieux où la maladie de Chagas est répandue

• américaine SAI

B57.3 **Maladie de Chagas (chronique) avec atteinte de l'appareil digestif**

B57.4 **Maladie de Chagas (chronique) avec atteinte du système nerveux**

B57.5 **Maladie de Chagas (chronique) avec atteinte d'autres organes**

B58**Toxoplasmose**

Comprend : infection à *Toxoplasma gondii*

À l'exclusion de : toxoplasmose congénitale (P37.1)

B58.0†**Oculopathie à *Toxoplasma***

Choriorétinite à *Toxoplasma* (H32.01*)

B58.1†**Hépatite à *Toxoplasma* (K77.0*)****B58.2†****Méningoencéphalite à *Toxoplasma* (G05.2*)****B58.3†****Toxoplasmose pulmonaire (J17.3*)****B58.8****Toxoplasmose avec atteinte d'autres organes**

Myocardite† (I41.2*) | à *Toxoplasma*
Myosite† (M63.1*)

B58.9**Toxoplasmose, sans précision****B60****Autres maladies dues à des protozoaires, non classées ailleurs**

À l'exclusion de : cryptosporidiose (A07.2)

isosporose (A07.3)

microsporidiose intestinale (A07.8)

B60.0**Babésiose**

Piroplasmose

B60.1**Acanthamœbiose**

Conjonctivite due à *Acanthamoeba*† (H13.1*)

Kératoconjonctivite due à *Acanthamoeba*† (H19.2*)

B60.2**Næglériase**

Méningoencéphalite amibienne primitive† (G05.2*)

B60.8**Autres maladies précisées dues à des protozoaires**

Microsporidiose

B60.80

Microsporidiose extra-intestinale

B60.88

Maladie précisée due à d'autres protozoaires

B64**Maladie due à des protozoaires, sans précision****Helminthiases**

(B65-B83)

B65**Schistosomiase [bilharziose]****B65.0**

Schistosomiase due à *Schistosoma haematobium* [schistosomiase urinaire]

B65.1

Schistosomiase due à *Schistosoma mansoni* [schistosomiase intestinale]

B65.2

Schistosomiase due à *Schistosoma japonicum*

Schistosomiase asiatique

B65.3

Dermite cercarienne

Prurit des nageurs

B65.8 Autres formes de schistosomiase

Infection à Schistosoma :

- intercalatum
- mattheei
- mekongi

B65.9 Schistosomiase, sans précision

B66 Autres infections par douves [distomatoses]

B66.0 Opisthorchiase

Infection par :

- douve du foie du chat
- Opisthorchis (felinus) (viverrini)

B66.1 Clonorchiose

Infection à Clonorchis sinensis

Maladie :

- chinoise de la douve du foie
- orientale de la douve du foie

B66.2 Dicrocoeliase

Infection (à) :

- Dicrocoelium dendriticum
- petite douve (du foie)

B66.3 Fasciolase

Infection à Fasciola :

- gigantica
- hepatica
- indica

Maladie due à la douve du foie de mouton

B66.4 Paragonimiase

Distomatose pulmonaire

Douve pulmonaire

Infection par l'espèce Paragonimus

B66.5 Fasciolopsiase

Distomatose intestinale

Infection par Fasciolopsis buski

B66.8 Autres infections par douves précisées

Échinostomose

Hétérophyiase

Métagonimiase

Nanophyétiose

Watsoniase

B66.9 Infection par douves, sans précision

B67 Échinococcose

Comprend : hydatidose

B67.0 Infection hépatique à Echinococcus granulosus

B67.1 Infection pulmonaire à Echinococcus granulosus

B67.2 Infection osseuse à Echinococcus granulosus

B67.3 Infections à Echinococcus granulosus, autres et à localisations multiples

- B67.4** **Infection à Echinococcus granulosus, sans précision**
Infection par cestodes du chien
- B67.5** **Infection hépatique à Echinococcus multilocularis**
- B67.6** **Infections à Echinococcus multilocularis, autres et à localisations multiples**
- B67.7** **Infection à Echinococcus multilocularis, sans précision**
- B67.8** **Infection hépatique à Echinococcus, sans précision**
- B67.9** **Infections à Echinococcus, autres et sans précision**
Échinococcose SAI
- B68** **Infection à Taenia [téniaise]**
À l'exclusion de : cysticercose (B69.-)
- B68.0** **Infection à Taenia solium**
Infection par cestodes du porc
Ver solitaire du porc
- B68.1** **Infection à Taenia saginata**
Infection par cestodes :
• adultes (Taenia saginata)
• bœuf
Ver solitaire du bœuf
- B68.9** **Infection à Taenia, sans précision**
- B69** **Cysticercose**
Comprend : infection par larve de Taenia solium
- B69.0** **Cysticercose du système nerveux central**
- B69.1** **Cysticercose de l'œil**
- B69.8** **Cysticercose, autres localisations**
- B69.9** **Cysticercose, sans précision**
- B70** **Diphyllobothriase et sparganose**
- B70.0** **Diphyllobothriase**
Cestodes de poisson (infection)
Infection à Diphyllobothrium (adulte), (D. latum) (D. pacificum)
À l'exclusion de : diphyllobothriase larvaire (B70.1)
- B70.1** **Sparganose**
Diphyllobothriase larvaire
Infection à :
• larves de Spirometra
• Sparganum (S.mansoni) (S. proliferum)
Spiromérose
- B71** **Autres infections à cestodes**
- B71.0** **Hyménolépiase**
Infection (à) (par) :
• cestodes du rat
• Hymenolepis nana

B71.1 Infection à Dipylidium

B71.8 Autres infections par cestodes, précisées
Cénurose

B71.9 Infection par cestodes, sans précision

B72 Dracunculose

Comprend : Infection [dracontiaze] (à) :
• Dracunculus medinensis
• ver de Guinée

B73 Onchocercose

Comprend : Cécité des rivières
Infection à Onchocerca volvulus

B74 Filariose

À l'exclusion de : éosinophilie tropicale (pulmonaire) SAI (J82)
onchocercose (B73)

B74.0 Filariose à Wuchereria bancrofti
Éléphantiasis bancroftien
Filariose bancroftienne

B74.1 Filariose à Brugia malayi

B74.2 Filariose à Brugia timori

B74.3 Loase
Filariose à Loa loa
Infection à Loa loa
Loïase
Œdème de Calabar

B74.4 Mansonellose
Infection à Mansonella :
• ozzardi
• perstans
• streptocerca

B74.8 Autres filarioses
Dirofilariose

B74.9 Filariose, sans précision

B75 Trichinose

Comprend : Infection à Trichinella
Trichinellose

B76 Ankylostomiase

Comprend : uncinariose

B76.0 Ankylostomose
Infection à Ancylostoma

B76.1 Nécatrose
Infection à Necator americanus

B76.8 Autres ankylostomiases

B76.9 Ankylostomiase, sans précision
Larva migrans cutanée SAI

B77 Ascaridiase

Comprend : ascaridiose
infection à Ascaris

B77.0 Ascaridiase avec complications intestinales

B77.8 Ascaridiase avec autres complications

B77.9 Ascaridiase, sans précision

B78 Anguillulose [strongyloïdose]

À l'exclusion de : trichostrongylose (B81.2)

B78.0 Anguillulose intestinale

B78.1 Anguillulose cutanée

B78.7 Anguillulose disséminée

B78.9 Anguillulose, sans précision

B79 Infection à Trichuris trichiuria

Comprend : Trichocéphale (infection) (maladie)
Trichocéphalose

B80 Oxyurose

Comprend : Entérobiase
Infection à oxyures

B81 Autres helminthiases intestinales, non classées ailleurs

À l'exclusion de : angiostrongyloïdose due à :
• Angiostrongylus cantonensis (B83.2)
• Parastrongylus cantonensis (B83.2)

B81.0 Anisakiase
Granulome éosinophilique du tube digestif
Infection à larve d'Anisakis

B81.1 Capillariose intestinale
Capillariose SAI
Infection à Capillaria philippinensis
À l'exclusion de : capillariose hépatique (B83.8)

B81.2 Trichostrongylose

B81.3 Angiostrongyloïdose [angiostrongylose] intestinale
Angiostrongyloïdose [angiostrongylose] à :
• Angiostrongylus costaricensis
• Parastrongylus costaricensis

B81.4 Helminthiases intestinales mixtes
Helminthiase mixte SAI
Infection par helminthes intestinaux classés dans plus d'une des catégories B65.0-B81.3 et B81.8

B81.8 Autres helminthiases intestinales précisées

Infection par :

- Oesophagostomum [œsophagostomose]
- Ternidens deminutus [ternidensiasis]
- Ternidens diminutus [ternidensiasis]

B82 Parasitose intestinale, sans précision

B82.0 Helminthiase intestinale, sans précision

B82.9 Parasitose intestinale, sans précision

B83 Autres helminthiases

À l'exclusion de : capillariose :

- SAI (B81.1)
- intestinale (B81.1)

B83.0 Larva migrans viscérale

Toxocarose

B83.1 Gnathostomiase

Dermatite migrante

Dermatite ou œdème « rampant »

B83.2 Angiostrongyloïdose à Parastrongylus cantonensis

Angiostrongyloïdose à Angiostrongylus cantonensis

Méningoencéphalite à éosinophiles† (G05.2*)

À l'exclusion de : angiostrongyloïdose intestinale (B81.3)

B83.3 Syngamose

B83.4 Hirudiniase interne

À l'exclusion de : hirudiniase externe (B88.3)

B83.8 Autres helminthiases précisées

Acanthocéphalose

Capillariose hépatique

Gongylonémose

Métastrongylose

Thélaziose

B83.9 Helminthiase, sans précision

Vers SAI

À l'exclusion de : helminthiase intestinale SAI (B82.0)

Pédiculose, acariase et autres infestations
(B85-B89)

B85 Pédiculose et phtiriase

B85.0 Pédiculose due à *Pediculus humanus capitis*

Infestation de la chevelure par des poux

B85.1 Pédiculose due à *Pediculus humanus corporis*

Infestation du corps par des poux

B85.2 Pédiculose, sans précision

B85.3 Phtiriase

Infestation par :

- morpions
- Phthirus [Phtirius] pubis
- poux du pubis

B85.4 Infestation mixte, pédiculose et phtiriase

Infestation classée dans plus d'une des catégories B85.0-B85.3

B86

Gale

Comprend : Prurit dû à la gale

B87

Myiase

Comprend : infestation par larves de mouches

B87.0 Myiase cutanée

Myiase rampante

B87.1 Myiase des plaies cutanées

Myiase traumatique

B87.2 Myiase oculaire

B87.3 Myiase rhinopharyngée

Myiase laryngée

B87.4 Myiase auriculaire

B87.8 Myiase d'autres localisations

Myiase :

- génito-urinaire
- intestinale

B87.9 Myiase, sans précision

B88

Autres infestations

B88.0 Autres acariases

Dermite (due à) :

- acarienne
- Demodex
- Dermanyssus gallinae
- Liponyssoides sanguineus

Trombiculose

À l'exclusion de : gale (B86)

B88.1 Tungose [infestation par puce-chique]

B88.2 Autres infestations par arthropodes

Scarabiase

B88.3 Hirudiniase externe

Infestation par sangsues SAI

À l'exclusion de : hirudiniase interne (B83.4)

B88.8 **Autres infestations précisées**
Ichtyoparasitose à *Vandellia cirrhosa*
Linguatulose
Porocéphalose

B88.9 **Infestation, sans précision**
Infestation (cutanée) (par) :
• SAI
• acariens SAI
Parasites de la peau SAI

B89 **Parasitose, sans précision**

Séquelles de maladies infectieuses et parasitaires (B90-B94)

Note : Les catégories B90-B94 doivent être utilisées pour définir des affections figurant en A00-B89 qui sont la cause de séquelles, elles-mêmes classées ailleurs. Les séquelles comprennent les états précisés comme tels ; elles comprennent également les effets tardifs de maladies classées dans les catégories ci-dessus, s'il est prouvé que la maladie elle-même n'est plus présente. Pour l'utilisation de cette catégorie, se référer aux règles et instructions du volume 2 concernant le codage de la morbidité ou de la mortalité.

Ces codes ne doivent pas être utilisés pour signaler les infections chroniques. Coder ces infections avec les codes appropriés de maladies infectieuses évolutives.

B90 **Séquelles de tuberculose**

B90.0 **Séquelles de tuberculose du système nerveux central**

B90.1 **Séquelles de tuberculose génito-urinaire**

B90.2 **Séquelles de tuberculose des os et des articulations**

B90.8 **Séquelles de tuberculose d'autres organes**

B90.9 **Séquelles de tuberculose des voies respiratoires et sans précision**
Séquelles de tuberculose SAI

B91 **Séquelles de poliomyélite**

À l'exclusion de : syndrome postpoliomyélitique (G14)

B92 **Séquelles de lèpre**

B94 **Séquelles de maladies infectieuses et parasitaires, autres et non précisées**

B94.0 **Séquelles du trachome**

B94.1 **Séquelles d'encéphalite virale**

B94.2 **Séquelles d'hépatite virale**

B94.8 **Séquelles d'autres maladies infectieuses et parasitaires précisées**

B94.9 **Séquelles de maladie infectieuse ou parasitaire, sans précision**

Agents d'infections bactériennes, virales et autres (B95-B98)

Note : Ces catégories ne doivent jamais être utilisées pour le codage de la cause principale. Elles sont proposées pour servir, au besoin, de code supplémentaire si l'on désire identifier l'(les) agent(s) responsable(s) des maladies classées ailleurs.

B95 Streptocoques et staphylocoques, cause de maladies classées dans d'autres chapitres

- B95.0** Streptocoques, groupe A, cause de maladies classées dans d'autres chapitres
- B95.1** Streptocoques, groupe B, cause de maladies classées dans d'autres chapitres
- B95.2** Streptocoques, groupe D, et entérocoques, cause de maladies classées dans d'autres chapitres
- B95.3** *Streptococcus pneumoniae*, cause de maladies classées dans d'autres chapitres
- B95.4** Autres streptocoques, cause de maladies classées dans d'autres chapitres
- B95.5** Streptocoques non précisés, cause de maladies classées dans d'autres chapitres
- B95.6** *Staphylococcus aureus*, cause de maladies classées dans d'autres chapitres
- B95.7** Autres staphylocoques, cause de maladies classées dans d'autres chapitres
- B95.8** Staphylocoques non précisés, cause de maladies classées dans d'autres chapitres

B96 Autres agents bactériens précisés, cause de maladies classées dans d'autres chapitres

- B96.0** *Mycoplasma pneumoniae*, cause de maladies classées dans d'autres chapitres
Pleuro-pneumonia-like-organism [PPLO]
- B96.1** *Klebsiella pneumoniae* [subsp. *pneumoniae*], cause de maladies classées dans d'autres chapitres
- B96.2** *Escherichia coli*, cause de maladies classées dans d'autres chapitres
- B96.3** *Haemophilus influenzae*, cause de maladies classées dans d'autres chapitres
- B96.4** *Proteus* (*P. mirabilis*) (*P. morganii*), cause de maladies classées dans d'autres chapitres
- B96.5** *Pseudomonas* (*P. aeruginosa*), cause de maladies classées dans d'autres chapitres
- B96.6** *Bacillus fragilis*, cause de maladies classées dans d'autres chapitres
- B96.7** *Clostridium perfringens*, cause de maladies classées dans d'autres chapitres
- B96.8** Autres agents bactériens précisés, cause de maladies classées dans d'autres chapitres
- B96.80** *Acinetobacter* (*A. baumannii*), cause de maladies classées dans d'autres chapitres
- B96.81** *Citrobacter*, cause de maladies classées dans d'autres chapitres
- B96.88** Autres agents bactériens précisés, cause de maladies classées dans d'autres chapitres 148

- B97** **Virus, cause de maladies classées dans d'autres chapitres**
- B97.0** **Adénovirus, cause de maladies classées dans d'autres chapitres**
- B97.1** **Entérovirus, cause de maladies classées dans d'autres chapitres**
Virus :
• Coxsackie
• ECHO
- B97.2** **Coronavirus, cause de maladies classées dans d'autres chapitres**
- B97.3** **Rétrovirus, cause de maladies classées dans d'autres chapitres**
Lentivirus
Oncovirus
- B97.4** **Virus respiratoire syncytial, cause de maladies classées dans d'autres chapitres**
- B97.5** **Réovirus, cause de maladies classées dans d'autres chapitres**
- B97.6** **Parvovirus, cause de maladies classées dans d'autres chapitres**
- B97.7** **Papillovirus, cause de maladies classées dans d'autres chapitres**
- B97.8** **Autres virus, cause de maladies classées dans d'autres chapitres**
Métagneumovirus humain
- B98** **Autres agents infectieux précisés, cause de maladies classées dans d'autres chapitres**
- B98.0** **Helicobacter pylori [H. pylori], cause de maladies classées dans d'autres chapitres**
- B98.1** **Vibrio vulnificus, cause de maladies classées dans d'autres chapitres**

Autres maladies infectieuses (B99-B99)

- B99** **Maladies infectieuses, autres et non précisées**
- B99.+0** **Autres maladies infectieuses précisées**
- B99.+1** **Syndrome infectieux sans cause trouvée**

Chapitre II

Tumeurs

(C00 - D48)

Ce chapitre comprend les groupes suivants :

C00-C97	Tumeurs malignes
C00-C75	Tumeurs malignes, primitives ou présumées primitives, de siège précisé, à l'exception des tissus lymphoïde, hématopoïétique et apparentés
C00-C14	Tumeurs malignes de la lèvre, de la cavité buccale et du pharynx
C15-C26	Tumeurs malignes des organes digestifs
C30-C39	Tumeurs malignes des organes respiratoires et intrathoraciques
C40-C41	Tumeurs malignes des os et du cartilage articulaire
C43-C44	Mélanome malin et autres tumeurs malignes de la peau
C45-C49	Tumeurs malignes du tissu mésothélial et des tissus mous
C50-C50	Tumeur maligne du sein
C51-C58	Tumeurs malignes des organes génitaux de la femme
C60-C63	Tumeurs malignes des organes génitaux de l'homme
C64-C68	Tumeurs malignes des voies urinaires
C69-C72	Tumeurs malignes de l'œil, de l'encéphale et d'autres parties du système nerveux central
C73-C75	Tumeurs malignes de la thyroïde et d'autres glandes endocrines
C76-C80	Tumeurs malignes de sièges mal définis, secondaires et non précisés
C81-C96	Tumeurs malignes primitives ou présumées primitives des tissus lymphoïde, hématopoïétique et apparentés
C97-C97	Tumeurs malignes de sièges multiples indépendants (primitifs)
D00-D09	Tumeurs in situ
D10-D36	Tumeurs bénignes
D37-D48	Tumeurs à évolution imprévisible ou inconnue

Notes

1. Tumeurs malignes de sièges mal définis, secondaires ou non précisés

Les catégories C76-C80 comprennent les tumeurs malignes pour lesquelles il n'y a pas d'indication précise du siège primitif du cancer ou s'il est « généralisé », « disséminé » ou « étendu » sans mention du siège primitif. Dans les deux cas, le siège primitif est considéré comme inconnu.

2. Activité fonctionnelle

Toutes les tumeurs sont classées dans ce chapitre, qu'elles aient ou non une activité fonctionnelle. On utilisera, au besoin, un code supplémentaire du chapitre IV pour identifier toute activité fonctionnelle en relation avec une tumeur quelconque. Par exemple, phéochromocytome malin de la surrenale sécrétant des catécholamines doit être codé C74 avec le code supplémentaire E27.5 ; adénome basophile de l'hypophyse avec syndrome de Cushing doit être codé D35.2 avec le code supplémentaire E24.0.

3. Morphologie

Il y a un certain nombre de groupes morphologiques (histologiques) principaux de tumeurs malignes : les carcinomes, y compris les adénocarcinomes et les épithéliomas spinocellulaires ; les sarcomes ; les autres tumeurs malignes des tissus mous, y compris les mésothéliomes ; les lymphomes (hodgkiniens et non hodgkiniens) ; les leucémies ; les autres tumeurs malignes précisées et de morphologie spécifique d'une topographie et les tumeurs malignes non précisées. Le terme « cancer » est un terme générique et peut être utilisé pour n'importe lequel de ces groupes, bien qu'il soit rarement employé pour les tumeurs malignes des tissus lymphoïde, hémato-poïétique et apparentés. Le terme « carcinome » est parfois utilisé, à tort, comme synonyme de « cancer ».

La classification des tumeurs dans le chapitre II se fait essentiellement selon le siège, et, en groupes très étendus, selon le comportement de la tumeur. Dans quelques cas exceptionnels, la morphologie est reprise dans le titre de la catégorie et de la sous-catégorie.

Pour les lecteurs désireux d'identifier le type histologique d'une tumeur donnée, des codes morphologiques détaillés sont indiqués séparément (voir chapitre Morphologie des tumeurs). Ces codes morphologiques dérivent de la deuxième édition de la Classification internationale des Maladies - Oncologie (CIM-O), qui est une classification selon un axe double offrant des systèmes de codification indépendants pour la topographie et la morphologie. Ces codes de morphologie comprennent six chiffres : les quatre premiers identifient les types histologiques ; le cinquième le type d'évolution (tumeur maligne primitive, tumeur maligne secondaire (métastatique), tumeur in situ, tumeur bénigne, tumeur de nature maligne ou bénigne incertaine) ; le sixième chiffre est un code de degré de différenciation pour les tumeurs solides et sert aussi de code spécial pour les lymphomes et les leucémies.

4. Sous-catégories du chapitre II

Prière de noter l'utilisation spéciale de la sous-catégorie .8 dans ce chapitre [voir note 5]. Là où il a fallu prévoir une catégorie spéciale pour « autres », on a en général fait appel à la sous-catégorie .7.

5. Tumeurs malignes empiétant sur les limites de sièges différents et utilisation de la sous-catégorie .8 (lésion à localisations contigües)

Les catégories C00-C75 servent à la classification des tumeurs malignes primitives en fonction de leur point de départ. De nombreuses catégories à trois caractères sont encore divisées en sous-catégories, correspondant aux diverses parties de l'organe en question. Une tumeur qui empiète sur deux ou trois sous-catégories contigües dans une catégorie à trois caractères et dont le point de départ ne peut être déterminé, devra être classée dans la sous-catégorie .8 (lésion à localisations contigües) sauf si cette combinaison est explicitement indexée ailleurs. Par exemple, « carcinome de l'œsophage et de l'estomac » est classé en C16.0 (cardia), alors que le « carcinome de la pointe et de la face inférieure de la langue » devra être classé en C02.8. Par ailleurs, « carcinome de la pointe de la langue s'étendant à la face inférieure » devra être classé en C02.1, puisque son point de départ, la pointe, est connu. Le terme « lésion à localisations contigües » implique que l'extension se fait de proche en proche. Alors que les sous-catégories se suivant dans un ordre numérique sont fréquemment contigües, ceci n'est pas toujours le cas (par exemple vessie C67.-), et le responsable du codage devra consulter un texte d'anatomie pour savoir quels sont les rapports anatomiques.

Dans certains systèmes, il y a parfois chevauchement des limites des catégories à trois caractères. Pour en tenir compte, les sous-catégories suivantes ont été retenues :

C02.8	Lésion à localisations contigües de la langue
C08.8	Lésion à localisations contigües des glandes salivaires principales
C14.8	Lésion à localisations contigües de la lèvre, de la cavité buccale et du pharynx
C21.8	Lésion à localisations contigües du rectum, de l'anus et du canal anal
C24.8	Lésion à localisations contigües des voies biliaires
C26.8	Lésion à localisations contigües de l'appareil digestif
C39.8	Lésion à localisations contigües des organes respiratoires et intrathoraciques
C41.8	Lésion à localisations contigües des os et du cartilage articulaire
C49.8	Lésion à localisations contigües du tissu conjonctif et des autres tissus mous

C57.8	Lésion à localisations contiguës des organes génitaux de la femme
C63.8	Lésion à localisations contiguës des organes génitaux de l'homme
C68.8	Lésion à localisations contiguës des organes urinaires
C72.8	Lésion à localisations contiguës du système nerveux central

A titre d'exemple, un « carcinome de l'estomac et de l'intestin grêle » devrait être codé en C26.8 (lésion à localisations contiguës de l'appareil digestif).

6. Tumeurs malignes de tissu ectopique

Les tumeurs malignes de tissu ectopique seront codées au siège où elles sont trouvées, par exemple les « tumeurs malignes ectopiques pancréatiques localisées à l'ovaire » seront codées Tumeur maligne de l'ovaire (C56).

7. Emploi de l'index alphabétique pour le codage des tumeurs

Ce codage doit prendre en compte, outre le siège, la morphologie et l'évolution de la tumeur. Il convient de se référer en premier lieu à l'entrée de l'Index alphabétique pour la description morphologique.

Les pages d'introduction du volume 3 comportent des instructions générales sur l'emploi correct de l'Index alphabétique. Il convient de consulter les instructions et exemples détaillés relatifs aux tumeurs pour assurer l'utilisation correcte des catégories et des sous-catégories du chapitre II.

8. Utilisation de la deuxième édition de la Classification internationale des Maladies - Oncologie (CIM-O)

Le chapitre II fournit une classification topographique assez restreinte, voire inexistante, pour certains types morphologiques. Pour toutes les tumeurs, les codes topographiques de la CIM-O font essentiellement appel aux mêmes catégories à trois ou quatre caractères utilisées dans le chapitre II pour les tumeurs malignes (C00-C77, C80). Ils fournissent ainsi une plus grande spécificité de siège pour les autres tumeurs (malignes secondaires (métastatiques), bénignes, in situ, à évolution imprévisible ou inconnue).

Nous recommandons l'utilisation de la CIM-O aux organismes qui désireraient identifier aussi bien le siège que la morphologie des tumeurs, par exemple les registres du cancer, les établissements de santé spécialisés en oncologie, les départements d'anatomopathologie et autres institutions spécialisées en cancérologie.

Tumeurs malignes

(C00-C97)

Utiliser, au besoin, un code supplémentaire (U85) pour identifier des propriétés de résistance, de non-réponse ou réfractaires d'une tumeur aux médicaments antinéoplasiques.

Tumeurs malignes, primitives ou présumées primitives, de siège précisé, à l'exception des tissus lymphoïde, hématopoïétique et apparentés
(C00-C75)

Tumeurs malignes de la lèvre, de la cavité buccale et du pharynx
(C00-C14)

C00

Tumeur maligne de la lèvre

À l'exclusion de : face cutanée de la lèvre (C43.0, C44.0)

C00.0

Lèvre supérieure, bord libre

Lèvre supérieure :

- SAI
- extérieur
- zone vermillon de la lèvre

C00.1

Lèvre inférieure, bord libre

Lèvre inférieure :

- SAI
- extérieur
- zone vermillon de la lèvre

C00.2

Lèvre, sans précision, bord libre

Extérieur de la lèvre SAI

C00.3

Lèvre supérieure, face interne

Lèvre supérieure :

- face :
 - muqueuse
 - orale
- frein
- muqueuse

C00.4

Lèvre inférieure, face interne

Lèvre inférieure :

- face :
 - muqueuse
 - orale
- frein
- muqueuse

C00.5 Lèvre, sans précision, face interne

Lèvre, sans indication si inférieure ou supérieure :

- face :
 - muqueuse
 - orale
- frein
- muqueuse

C00.6 Commissure des lèvres

C00.8 Lésion à localisations contigües de la lèvre

[Voir note 5 au début de ce chapitre]

C00.9 Lèvre, sans précision

C01 Tumeur maligne de la base de la langue

Comprend : Face supérieure de la base de la langue

Partie fixe de la langue SAI

Tiers postérieur de la langue

C02 Tumeur maligne de la langue, parties autres et non précisées

C02.0 Face dorsale de la langue

Deux tiers antérieurs de la langue, face supérieure

À l'exclusion de : face supérieure de la base de la langue (C01)

C02.1 Pointe et bords latéraux de la langue

C02.2 Face inférieure de la langue

Deux tiers antérieurs de la langue, face inférieure

Frein de la langue

C02.3 Deux tiers antérieurs de la langue, sans précision

Partie mobile de la langue SAI

Tiers moyen de la langue SAI

C02.4 Amygdale linguale

À l'exclusion de : amygdale SAI (C09.9)

C02.8 Lésion à localisations contigües de la langue

[Voir note 5 au début de ce chapitre]

Tumeur maligne de la langue dont le point de départ ne peut être classé à aucune des catégories C01-C02.4

C02.9 Langue, sans précision

C03 Tumeur maligne de la gencive

Comprend : gencive

muqueuse (de la crête) alvéolaire

À l'exclusion de : tumeurs malignes odontogéniques (C41.0-C41.1)

C03.0 Gencive supérieure

C03.1 Gencive inférieure

C03.9 Gencive, sans précision

C04 Tumeur maligne du plancher de la bouche

C04.0 Plancher antérieur de la bouche

En avant de la jonction prémolaire–canine

C04.1 Plancher latéral de la bouche

C04.8 Lésion à localisations contigües du plancher de la bouche

[Voir note 5 au début de ce chapitre]

C04.9 Plancher de la bouche, sans précision

C05 Tumeur maligne du palais

C05.0 Voûte palatine

C05.1 Voile du palais

À l'exclusion de : paroi rhinopharyngienne du voile du palais (C11.3)

C05.2 Lnette

C05.8 Lésion à localisations contigües du palais

[Voir note 5 au début de ce chapitre]

C05.9 Palais, sans précision

Plafond de la cavité buccale

C06 Tumeur maligne de la bouche, parties autres et non précisées

C06.0 Muqueuse de la joue

Face interne de la joue
Muqueuse buccale SAI

C06.1 Vestibule de la bouche

Gouttière :
• buccale | (supérieure) (inférieure)
• labiale

C06.2 Région rétromolaire

C06.8 Lésion à localisations contigües de la bouche, parties autres et non précisées

[Voir note 5 au début de ce chapitre]

C06.9 Bouche, sans précision

Cavité buccale SAI
Glande salivaire accessoire, siège non précisé

C07 Tumeur maligne de la glande parotide

C08 Tumeur maligne des glandes salivaires principales, autres et non précisées

À l'exclusion de : glande parotide (C07)
tumeurs malignes des glandes salivaires accessoires SAI (C06.9)
tumeurs malignes des glandes salivaires accessoires précisées classées en fonction de leur
siège anatomique

C08.0 Glande sousmaxillaire

C08.1 Glande sublinguale

- C08.8 Lésion à localisations contigües des glandes salivaires principales**
 [Voir note 5 au début de ce chapitre]
 Tumeur maligne des glandes salivaires principales dont le point de départ ne peut être classé à aucune des catégories C07-C08.1
- C08.9 Glande salivaire principale, sans précision**
 Glande salivaire (principale) SAI
- C09 Tumeur maligne de l'amygdale**
À l'exclusion de : amygdale :
 • linguale (C02.4)
 • pharyngienne (C11.1)
- C09.0 Fosse amygdalienne**
- C09.1 Pilier de l'amygdale (antérieur) (postérieur)**
- C09.8 Lésion à localisations contigües de l'amygdale**
 [Voir note 5 au début de ce chapitre]
- C09.9 Amygdale, sans précision**
 Amygdale :
 • SAI
 • palatine
- C10 Tumeur maligne de l'oropharynx**
À l'exclusion de : amygdale (C09.-)
- C10.0 Sillon glossoépiglottique**
- C10.1 Face antérieure de l'épiglotte**
 Épiglote, bord libre [marge]
 Pli(s) glossoépiglottique(s)
À l'exclusion de : épiglote (partie sushyoïdienne) SAI (C32.1)
- C10.2 Paroi latérale de l'oropharynx**
- C10.3 Paroi postérieure de l'oropharynx**
- C10.4 Fente branchiale**
 Kyste branchial [siège de la tumeur]
- C10.8 Lésion à localisations contigües de l'oropharynx**
 [Voir note 5 au début de ce chapitre]
 Carrefour pharyngolaryngé de l'oropharynx
- C10.9 Oropharynx, sans précision**
- C11 Tumeur maligne du rhinopharynx**
- C11.0 Paroi supérieure du rhinopharynx**
 Plafond du rhinopharynx
- C11.1 Paroi postérieure du rhinopharynx**
 Amygdale pharyngienne
 Tissu adénoïde

C11.2 Paroi latérale du rhinopharynx

Fossette de Rosenmüller
Orifice de la trompe d'Eustache
Récessus pharyngien

C11.3 Paroi antérieure du rhinopharynx

Bord postérieur de :
• choanes
• cloison nasale
Paroi rhinopharyngienne (supérieure) (postérieure) du voile du palais
Plancher du rhinopharynx

C11.8 Lésion à localisations contigües de rhinopharynx

[Voir note 5 au début de ce chapitre]

C11.9 Rhinopharynx, sans précision

Paroi rhinopharyngienne SAI

C12

Tumeur maligne du sinus piriforme

Comprend : Récessus piriforme

C13

Tumeur maligne de l'hypopharynx

À l'exclusion de : sinus piriforme (C12)

C13.0 Région rétrocricoïdienne

C13.1 Repli aryépiglottique, versant hypopharyngé

Repli aryépiglottique :
• SAI
• zone marginale

À l'exclusion de : repli aryépiglottique, versant laryngé (C32.1)

C13.2 Paroi postérieure de l'hypopharynx

C13.8 Lésion à localisations contigües de l'hypopharynx

[Voir note 5 au début de ce chapitre]

C13.9 Hypopharynx, sans précision

Paroi hypopharyngée SAI

C14

Tumeur maligne de la lèvre, de la cavité buccale et du pharynx, de sièges autres et mal définis

À l'exclusion de : cavité buccale SAI (C06.9)

C14.0 Pharynx, sans précision

C14.2 Anneau de Waldeyer

C14.8 Lésion à localisations contigües de la lèvre, de la cavité buccale et du pharynx

[Voir note 5 au début de ce chapitre]

Tumeur maligne de la lèvre, de la cavité buccale et du pharynx dont le point de départ ne peut être classé à aucune des catégories C00-C14.2

Tumeurs malignes des organes digestifs (C15-C26)

C15 Tumeur maligne de l'œsophage

Note : On utilisera au choix l'une des subdivisions suivantes :

.0-.2 selon description anatomique

.3-.5 selon le tiers supérieur, moyen, inférieur.

On a renoncé volontairement au principe de l'exclusion mutuelle des catégories car ces deux types de classification sont utilisés, mais les divisions anatomiques en résultant ne sont pas identiques.

C15.0 Œsophage cervical

C15.1 Œsophage thoracique

C15.2 Œsophage abdominal

C15.3 Tiers supérieur de l'œsophage

C15.4 Tiers moyen de l'œsophage

C15.5 Tiers inférieur de l'œsophage

C15.8 Lésion à localisations contigües de l'œsophage
[Voir note 5 au début de ce chapitre]

C15.9 Œsophage, sans précision

C16 Tumeur maligne de l'estomac

C16.0 Cardia

Jonction :

• cardioœsophagienne

• œsophagogastrique

Œsophage et estomac

Orifice œsophagien de l'estomac

C16.1 Fundus

C16.2 Corps de l'estomac

C16.3 Antre pylorique
Antre de l'estomac

C16.4 Pylore
Canal pylorique
Prépylore

C16.5 Petite courbure de l'estomac, sans précision
Petite courbure de l'estomac, non classée en C16.1-C16.4

C16.6 Grande courbure de l'estomac, sans précision
Grande courbure de l'estomac, non classée en C16.0-C16.4

C16.8 Lésion à localisations contigües de l'estomac
[Voir note 5 au début de ce chapitre]

C16.9 Estomac, sans précision

Cancer gastrique SAI

C16.9+0 Estomac, tumeur maligne familiale liée au gène CDH 1

C16.9+8 Estomac, tumeurs malignes autres et non précisées

C17 Tumeur maligne de l'intestin grêle

C17.0 Duodénum

C17.1 Jéjunum

C17.2 Iléon

À l'exclusion de : valvule iléocœcale (C18.0)

C17.3 Diverticule de Meckel

C17.8 Lésion à localisations contigües de l'intestin grêle

[Voir note 5 en tête du chapitre II]

C17.9 Intestin grêle, sans précision

C18 Tumeur maligne du côlon

C18.0 Cæcum

Valvule iléocœcale

C18.1 Appendice

C18.2 Côlon ascendant

C18.3 Angle droit du côlon

C18.4 Côlon transverse

C18.5 Angle gauche du côlon

C18.6 Côlon descendant

C18.7 Côlon sigmoïde

Sigmoïde [côlon pelvien]

À l'exclusion de : jonction rectosigmoïdienne (C19)

C18.8 Lésion à localisations contigües du côlon

[Voir note 5 en tête du chapitre II]

C18.9 Côlon, sans précision

Gros intestin SAI

C18.9+0 Syndrome de Lynch

C18.9+8 Côlon, tumeurs malignes autres et non précisées

C19 Tumeur maligne de la jonction rectosigmoïdienne

Comprend : Côlon et rectum
Rectosigmoïde (côlon)

C20 Tumeur maligne du rectum

Comprend : Ampoule rectale

C21 Tumeur maligne de l'anus et du canal anal

C21.0 Anus, sans précision

À l'exclusion de : marge | anale (C43.5, C44.5)
 peau
 peau périanale (C43.5, C44.5)

C21.1 Canal anal

Sphincter anal

C21.2 Zone cloacale

C21.8 Lésion à localisations contigües du rectum, de l'anus et du canal anal

[Voir note 5 en tête du chapitre II]

Anorectale

Jonction anorectale

Tumeur maligne du rectum, de l'anus et du canal anal dont le point de départ ne peut être classé à aucune des catégories C20-C21.2

C22 Tumeur maligne du foie et des voies biliaires intrahépatiques

À l'exclusion de : tumeur maligne secondaire du foie et des voies biliaires intrahépatiques (C78.7)
 voies biliaires SAI (C24.9)

C22.0 Carcinome hépatocellulaire

Hépatome (malin)

C22.1 Carcinome du canal biliaire intrahépatique

Cholangiocarcinome

C22.2 Hépatoblastome

C22.3 Angiosarcome du foie

Sarcome des cellules de Kupffer

C22.4 Autres sarcomes du foie

C22.7 Autres carcinomes du foie précisés

C22.9 Foie, sans précision

C23 Tumeur maligne de la vésicule biliaire

C24 Tumeurs malignes des voies biliaires, autres et non précisées

À l'exclusion de : canal biliaire intrahépatique (C22.1)

C24.0 Canal biliaire extrahépatique

Canal :

- biliaire SAI
- cholédoque
- cystique
- hépatique

C24.1 Ampoule de Vater

C24.8 Lésion à localisations contigües des voies biliaires

[Voir note 5 en tête du chapitre II]

Tumeur maligne affectant à la fois les canaux biliaires intrahépatiques et extrahépatiques

Tumeur maligne des voies biliaires dont le point de départ ne peut être classé à aucune des catégories C22.0-C24.1

C24.9 Voies biliaires, sans précision

C25 Tumeur maligne du pancréas

C25.0 Tête du pancréas

C25.1 Corps du pancréas

C25.2 Queue du pancréas

C25.3 Canal pancréatique

C25.4 Pancréas endocrine

Ilots de Langerhans

C25.4+0 Pancréas endocrine, tumeur maligne avec néoplasie endocrine multiple de type I [NEM 1]

C25.4+8 Pancréas endocrine, tumeurs malignes autres et non précisées

C25.7 Autres parties du pancréas

Col du pancréas

C25.8 Lésion à localisations contigües du pancréas

[Voir note 5 en tête du chapitre II]

C25.9 Pancréas, sans précision

C25.9+0 Pancréas, tumeur maligne familiale

C25.9+8 Pancréas, tumeurs malignes autres et non précisées

C26 Tumeur maligne des organes digestifs, de sièges autres et mal définis

À l'exclusion de : péritoine et rétropéritoine (C48.-)

C26.0 Tractus intestinal, partie non précisée

Intestin SAI

C26.1 Rate

À l'exclusion de : lymphome :

- à cellules T/NK matures (C84.-)
- de Hodgkin (C81.-)
- folliculaire (C82.-)
- non folliculaire (C83.-)
- non hodgkinien de types autres et non précisés (C85.-)

C26.8 Lésion à localisations contigües de l'appareil digestif

[Voir note 5 en tête du chapitre II]

Tumeurs maligne des organes digestifs dont le point de départ ne peut être classé à aucune des catégories C15-C26.1

À l'exclusion de : jonction cardioœsophagienne (C16.0)

C26.9 Sièges mal définis de l'appareil digestif

Tractus gastro-intestinal SAI

Tube ou appareil digestif SAI

Tumeurs malignes des organes respiratoires et intrathoraciques (C30-C39)

Comprend : oreille moyenne

À l'exclusion de : mésothéliome (C45.-)

C30 Tumeur maligne des fosses nasales et de l'oreille moyenne

C30.0 Fosses nasales

Cartilage du nez

Cloison nasale

Cornets

Vestibule des fosses nasales

À l'exclusion de : bord postérieur de la cloison nasale et des choanes (C11.3)

bulbe olfactif (C72.2)

nez SAI (C76.0)

os du nez (C41.0)

peau du nez (C43.3, C44.3)

C30.1 Oreille moyenne

Cellules mastoïdiennes

Oreille interne

Trompe d'Eustache

À l'exclusion de : cartilage de l'oreille (C49.0)

conduit auditif (externe) (C43.2, C44.2)

os de l'oreille (méat) (C41.0)

peau de l'oreille (externe) (C43.2, C44.2)

C31 Tumeur maligne des sinus de la face

C31.0 Sinus maxillaire

Antre (de Highmore) (maxillaire)

C31.1 Sinus ethmoïdal

C31.2 Sinus frontal

C31.3 Sinus sphénoïdal

C31.8 Lésion à localisations contigües des sinus de la face

[Voir note 5 en tête du chapitre II]

C31.9 Sinus de la face, sans précision

C32 Tumeur maligne du larynx

C32.0 Glotte

Corde vocale (vraie) SAI

Musculature intrinsèque du larynx

C32.1 Étage susglottique

Bandes ventriculaires
Épiglotte (partie sushyoïdienne) SAI
Face postérieure (laryngée) de l'épiglotte
Fausses cordes vocales
Larynx extrinsèque
Repli aryépiglottique, versant laryngé
À l'exclusion de : face antérieure de l'épiglotte (C10.1)
repli aryépiglottique :
• SAI (C13.1)
• versant hypopharyngé (C13.1)
• zone marginale (C13.1)

C32.2 Étage sousglottique

C32.3 Cartilage laryngé

C32.8 Lésion à localisations contigües du larynx

[Voir note 5 en tête du chapitre II]

C32.9 Larynx, sans précision

C33 Tumeur maligne de la trachée

C34 Tumeur maligne des bronches et du poumon

C34.0 Bronche souche

Éperon
Hile (du poumon)

C34.1 Lobe supérieur, bronches ou poumon

C34.2 Lobe moyen, bronches ou poumon

C34.3 Lobe inférieur, bronches ou poumon

C34.8 Lésion à localisations contigües des bronches et du poumon

[Voir note 5 en tête du chapitre II]

C34.9 Bronche ou poumon, sans précision

C37 Tumeur maligne du thymus

C38 Tumeur maligne du cœur, du médiastin et de la plèvre

À l'exclusion de : mésothéliome (C45.-)

C38.0 Cœur

Péricarde
À l'exclusion de : gros vaisseaux (C49.3)

C38.1 Médiastin antérieur

C38.2 Médiastin postérieur

C38.3 Médiastin, partie non précisée

C38.4 Plèvre

C38.8 Lésion à localisations contigües du cœur, du médiastin et de la plèvre

[Voir note 5 en tête du chapitre II]

C39 Tumeur maligne de l'appareil respiratoire et des organes intrathoraciques, de sièges autres et mal définis

À l'exclusion de : intrathoracique SAI (C76.1)
thoracique SAI (C76.1)

C39.0 Voies respiratoires supérieures, partie non précisée

C39.8 Lésion à localisations contiguës des organes respiratoires et intrathoraciques

[Voir note 5 en tête du chapitre II]

Tumeur maligne des organes respiratoires et intrathoraciques dont le point de départ ne peut être classé à aucune des catégories C30-C39.0

C39.9 Sièges mal définis de l'appareil respiratoire

Voies respiratoires SAI

Tumeurs malignes des os et du cartilage articulaire (C40-C41)

À l'exclusion de : moelle osseuse SAI (C96.7)
synoviale (C49.-)

C40 Tumeur maligne des os et du cartilage articulaire des membres

C40.0 Omoplate et os longs du membre supérieur

C40.1 Os courts du membre supérieur

C40.2 Os longs du membre inférieur

C40.3 Os courts du membre inférieur

C40.8 Lésion à localisations contiguës des os et du cartilage articulaire des membres

[Voir note 5 en tête du chapitre II]

C40.9 Os et cartilage articulaire d'un membre, sans précision

C41 Tumeur maligne des os et du cartilage articulaire, de sièges autres et non précisés

À l'exclusion de : cartilage de :

- larynx (C32.3)
- membres (C40.-)
- nez (C30.0)
- oreille (C49.0)
- os des membres (C40.-)

C41.0 Os du crâne et de la face

Maxillaire (supérieur)

Os orbital

À l'exclusion de : carcinome, tout type, sauf intraosseux ou odontogène de :

- mâchoire supérieure (C03.0)
- sinus maxillaire (C31.0)
- mandibule (C41.1)
- maxillaire inférieur (C41.1)

- C41.1 Mandibule**
Maxillaire inférieur
À l'exclusion de : carcinome, tout type, sauf intraosseux ou odontogène de la mâchoire :
• SAI (C03.9)
• inférieure (C03.1)
maxillaire supérieur (C41.0)
- C41.2 Rachis**
À l'exclusion de : sacrum et coccyx (C41.4)
- C41.3 Côtes, sternum et clavicule**
- C41.4 Pelvis, sacrum et coccyx**
- C41.8 Lésion à localisations contigües des os et du cartilage articulaire**
[Voir note 5 en tête du chapitre II]
Tumeur maligne de l'os et du cartilage articulaire dont le point de départ ne peut être classé à aucune des catégories C40-C41.4
- C41.9 Os et cartilage articulaire, sans précision**

Mélanome malin et autres tumeurs malignes de la peau (C43-C44)

- C43 Mélanome malin de la peau**
Comprend : les codes morphologiques M872– à M879– avec code de comportement /3
À l'exclusion de : mélanome malin de la peau des organes génitaux (C51-C52, C60.-, C63.-)
- C43.0 Mélanome malin de la lèvre**
À l'exclusion de : bord libre de la lèvre (C00.0-C00.2)
- C43.1 Mélanome malin de la paupière, y compris le canthus**
- C43.2 Mélanome malin de l'oreille et du conduit auditif externe**
- C43.3 Mélanome malin de la face, parties autres et non précisées**
- C43.4 Mélanome malin du cuir chevelu et du cou**
- C43.5 Mélanome malin du tronc**
Marge | anale
Peau |
Peau (du) :
• périanale
• sein
À l'exclusion de : anus SAI (C21.0)
- C43.6 Mélanome malin du membre supérieur, y compris l'épaule**
- C43.7 Mélanome malin du membre inférieur, y compris la hanche**
- C43.8 Lésion à localisations contigües d'un mélanome malin de la peau**
[Voir note 5 en tête du chapitre II]
- C43.9 Mélanome malin de la peau, sans précision**
Mélanome (malin) SAI

C44 **Autres tumeurs malignes de la peau**

Comprend : tumeur maligne des glandes :

- sébacées
- sudoripares

À l'exclusion de : mélanome malin de la peau (C43.-)
 peau des organes génitaux (C51-C52, C60.-, C63.-)
 sarcome de Kaposi (C46.-)

C44.0 **Face cutanée de la lèvre**

Carcinome basocellulaire de la lèvre

À l'exclusion de : tumeur maligne de la lèvre (C00.-)

C44.1 **Peau de la paupière, y compris le canthus**

À l'exclusion de : tissu conjonctif de la paupière (C49.0)

C44.2 **Peau de l'oreille et du conduit auditif externe**

À l'exclusion de : tissu conjonctif de l'oreille (C49.0)

C44.3 **Peau de la face, parties autres et non précisées**

C44.4 **Peau du cuir chevelu et du cou**

C44.5 **Peau du tronc**

Marge | anale
 Peau

Peau (du) :

- périanale
- sein

À l'exclusion de : anus SAI (C21.0)

C44.6 **Peau du membre supérieur, y compris l'épaule**

C44.7 **Peau du membre inférieur, y compris la hanche**

C44.8 **Lésion à localisations contiguës de la peau**

[Voir note 5 en tête du chapitre II]

C44.9 **Tumeur maligne de la peau, sans précision**

**Tumeurs malignes du tissu mésothélial et des tissus mous
 (C45-C49)**

C45 **Mésothéliome**

Comprend : le code morphologique M905– avec code de comportement /3

C45.0 **Mésothéliome de la plèvre**

À l'exclusion de : autres tumeurs malignes de la plèvre (C38.4)

C45.1 **Mésothéliome du péritoine**

Épiploon

Mésentère

Mésocôlon

Péritoine (pariétal) (pelvien)

À l'exclusion de : autres tumeurs malignes du péritoine (C48.-)

Classification Internationale des Maladies CIM-10-FR 2023

- C45.2** **Mésothéliome du péricarde**
À l'exclusion de : autres tumeurs malignes du péricarde (C38.0)
- C45.7** **Mésothéliome d'autres sièges**
- C45.9** **Mésothéliome, sans précision**
- C46** **Sarcome de Kaposi**
Comprend : le code morphologique M9140 avec code de comportement /3
- C46.0** **Sarcome de Kaposi de la peau**
- C46.1** **Sarcome de Kaposi des tissus mous**
- C46.2** **Sarcome de Kaposi du palais**
- C46.3** **Sarcome de Kaposi des ganglions lymphatiques**
- C46.7** **Sarcome de Kaposi d'autres sièges**
- C46.70 Sarcome de Kaposi de la sphère O.R.L.
- C46.71 Sarcome de Kaposi digestif
- C46.72 Sarcome de Kaposi pulmonaire
- C46.78 Sarcome de Kaposi d'autres localisations
- C46.8** **Sarcome de Kaposi d'organes multiples**
- C46.9** **Sarcome de Kaposi, sans précision**
- C47** **Tumeur maligne des nerfs périphériques et du système nerveux autonome**
Comprend : nerfs et ganglions sympathiques et parasymphatiques
- C47.0** **Nerfs périphériques de la tête, de la face et du cou**
À l'exclusion de : nerfs périphériques de l'orbite (C69.6)
- C47.1** **Nerfs périphériques du membre supérieur, y compris l'épaule**
- C47.2** **Nerfs périphériques du membre inférieur, y compris la hanche**
- C47.3** **Nerfs périphériques du thorax**
- C47.4** **Nerfs périphériques de l'abdomen**
- C47.5** **Nerfs périphériques du pelvis**
- C47.6** **Nerfs périphériques du tronc, sans précision**
- C47.8** **Lésion à localisations contigües des nerfs périphériques et du système nerveux autonome**
[Voir note 5 en tête du chapitre II]
- C47.9** **Nerfs périphériques et système nerveux autonome, sans précision**
- C48** **Tumeur maligne du rétropéritoine et du péritoine**
À l'exclusion de : mésothéliome (C45.-)
 sarcome de Kaposi (C46.1)
- C48.0** **Rétropéritoine**

C48.1 Parties précisées du péritoine

Épiploon
 Mésentère
 Mésocôlon
 Péritoine :
 • pariétal
 • pelvien

C48.2 Péritoine, sans précision

C48.8 Lésion à localisations contigües du rétropéritoine et du péritoine

[Voir note 5 en tête du chapitre II]

C49

Tumeur maligne du tissu conjonctif et des autres tissus mous

Comprend : aponévrose
 bourse séreuse
 cartilage
 ligament, sauf de l'utérus
 muscle
 synoviale
 tendon (gaine)
 tissu adipeux
 vaisseau :
 • lymphatique
 • sanguin

À l'exclusion de : cartilage (du) :
 • articulaire (C40-C41)
 • larynx (C32.3)
 • nez (C30.0)
 mésothéliome (C45.-)
 nerfs périphériques et du système nerveux autonome (C47.-)
 péritoine (C48.-)
 rétropéritoine (C48.0)
 sarcome de Kaposi (C46.-)
 tissu conjonctif du sein (C50.-)

C49.0 Tissu conjonctif et autres tissus mous de la tête, de la face et du cou

Tissu conjonctif de :
 • oreille
 • paupière

À l'exclusion de : tissu conjonctif de l'orbite (C69.6)

C49.1 Tissu conjonctif et autres tissus mous du membre supérieur, y compris l'épaule

C49.2 Tissu conjonctif et autres tissus mous du membre inférieur, y compris la hanche

C49.3 Tissu conjonctif et autres tissus mous du thorax

C49.30 Vaisseaux (sanguins) (lymphatiques) du thorax
 Veine cave supérieure

C49.38 Tissu conjonctif et autres tissus mous du thorax, autres
 Aisselle
 Diaphragme

À l'exclusion de : cœur (C38.0)
 médiastin (C38.1–C38.3)
 sein (C50.-)
 thymus (C37)

C49.4 Tissu conjonctif et autres tissus mous de l'abdomen

C49.40 Vaisseaux (sanguins) (lymphatiques) de l'abdomen
Veine cave inférieure

C49.48 Tissu conjonctif et autres tissus mous de l'abdomen, autres
Hypocondre
Paroi abdominale

C49.5 Tissu conjonctif et autres tissus mous du pelvis

C49.50 Vaisseaux (sanguins) (lymphatiques) du pelvis

C49.58 Tissu conjonctif et autres tissus mous du pelvis, autres
Aine
Fesse
Périnée

C49.6 Tissu conjonctif et autres tissus mous du tronc, sans précision

Dos SAI

C49.8 Lésion à localisations contigües du tissu conjonctif et des autres tissus mous

[Voir note 5 en tête du chapitre II]

Tumeur maligne du tissu conjonctif et des autres tissus mous dont le point de départ ne peut être classé à aucune des catégories C47-C49.6

C49.9 Tissu conjonctif et autres tissus mous, sans précision

Tumeur maligne du sein

(C50-C50)

C50 Tumeur maligne du sein

Comprend : tissu conjonctif du sein

À l'exclusion de : peau du sein (C43.5, C44.5)

C50.0 Mamelon et aréole

C50.1 Partie centrale du sein

C50.2 Quadrant supéro-interne du sein

C50.3 Quadrant inféro-interne du sein

C50.4 Quadrant supéroexterne du sein

C50.5 Quadrant inféroexterne du sein

C50.6 Prolongement axillaire du sein

C50.8 Lésion à localisations contigües du sein

[Voir note 5 en tête du chapitre II]

C50.9 Sein, sans précision

Tumeurs malignes des organes génitaux de la femme (C51-C58)

Comprend : peau des organes génitaux de la femme

C51 Tumeur maligne de la vulve

C51.0 Grande lèvre
Glande de Bartholin

C51.1 Petite lèvre

C51.2 Clitoris

C51.8 Lésion à localisations contigües de la vulve
[Voir note 5 en tête du chapitre II]

C51.9 Vulve, sans précision
Organes génitaux externes de la femme SAI

C52 Tumeur maligne du vagin

C53 Tumeur maligne du col de l'utérus

C53.0 Endocol

C53.1 Exocol

C53.8 Lésion à localisations contigües du col de l'utérus
[Voir note 5 en tête du chapitre II]

C53.9 Col de l'utérus, sans précision

C54 Tumeur maligne du corps de l'utérus

C54.0 Isthme de l'utérus
Segment inférieur de l'utérus

C54.1 Endomètre

C54.2 Myomètre

C54.3 Fond de l'utérus

C54.8 Lésion à localisations contigües du corps de l'utérus
[Voir note 5 en tête du chapitre II]

C54.9 Corps de l'utérus, sans précision

C55 Tumeur maligne de l'utérus, partie non précisée

C56 Tumeur maligne de l'ovaire

C57 Tumeur maligne des organes génitaux de la femme, autres et non précisés

C57.0 Trompe de Fallope
Oviducte
Trompe de l'utérus

- C57.1 Ligament large**
- C57.2 Ligament rond**
- C57.3 Paramètre**
Ligament de l'utérus SAI
- C57.4 Annexes de l'utérus, sans précision**
- C57.7 Autres organes génitaux de la femme précisés**
Corps ou canal de Wolff
- C57.8 Lésion à localisations contigües des organes génitaux de la femme**
[Voir note 5 en tête du chapitre II]
Salpingoovarienne
Utéroovarienne
Tumeur maligne des organes génitaux de la femme dont le point de départ ne peut être classé à aucune des catégories C51-C57.7, C58
- C57.9 Organe génital de la femme, sans précision**
Voies génito-urinaires de la femme SAI

C58

Tumeur maligne du placenta

Comprend : Choriocarcinome SAI
Chorioépithéliome SAI

À l'exclusion de : chorioadénome (destruens) (D39.2)
môle hydatiforme :
• SAI (O01.9)
• invasive (D39.2)
• maligne (D39.2)

**Tumeurs malignes des organes génitaux de l'homme
(C60-C63)**

Comprend : peau des organes génitaux de l'homme

C60

Tumeur maligne de la verge

- C60.0 Prépuce**
- C60.1 Gland**
- C60.2 Corps de la verge**
Corps caverneux
- C60.8 Lésion à localisations contigües de la verge**
[Voir note 5 en tête du chapitre II]
- C60.9 Verge, sans précision**
Peau de la verge SAI

C61

Tumeur maligne de la prostate

C62 Tumeur maligne du testicule

C62.0 Cryptorchidie

Testicule :

- ectopique [siège de la tumeur]
- retenu [siège de la tumeur]

C62.1 Testicule descendu

Testicule scrotal

C62.9 Testicule, sans précision

C63 Tumeur maligne des organes génitaux de l'homme, autres et non précisés

C63.0 Épididyme

C63.1 Cordon spermatique

C63.2 Scrotum

Peau du scrotum

C63.7 Autres organes génitaux de l'homme précisés

Tunique vaginale

Vésicule séminale

C63.8 Lésion à localisations contiguës des organes génitaux de l'homme

[Voir note 5 en tête du chapitre II]

Tumeur maligne des organes génitaux de l'homme dont le point de départ ne peut être classé à aucune des catégories C60-C63.7

C63.9 Organe génital de l'homme, sans précision

Voies génito-urinaires de l'homme SAI

Tumeurs malignes des voies urinaires

(C64-C68)

C64 Tumeur maligne du rein, à l'exception du bassinnet

À l'exclusion de : bassinnet (C65)

calices (C65)

C65 Tumeur maligne du bassinnet

Comprend : Calices

Jonction pelvi-urétérale

C66 Tumeur maligne de l'uretère

À l'exclusion de : orifice urétéral de la vessie (C67.6)

C67 Tumeur maligne de la vessie

C67.0 Trigone de la vessie

C67.1 Dôme de la vessie

C67.2 Paroi latérale de la vessie

C67.3 **Paroi antérieure de la vessie**

C67.4 **Paroi postérieure de la vessie**

C67.5 **Col vésical**
Orifice urétral interne

C67.6 **Orifice urétral**

C67.7 **Ouraque**

C67.8 **Lésion à localisations contigües de la vessie**
[Voir note 5 en tête du chapitre II]

C67.9 **Vessie, sans précision**

C68 **Tumeur maligne des organes urinaires, autres et non précisés**

À l'exclusion de : voies génito-urinaires SAI :

- femme (C57.9)
- homme (C63.9)

C68.0 **Urètre**
À l'exclusion de : orifice urétral de la vessie (C67.5)

C68.1 **Glande urétrale**

C68.8 **Lésion à localisations contigües des organes urinaires**
[Voir note 5 en tête du chapitre II]

Tumeur maligne des organes urinaires dont le point de départ ne peut être classé à aucune des catégories C64-C68.1

C68.9 **Organe urinaire, sans précision**
Appareil urinaire SAI

**Tumeurs malignes de l'œil, de l'encéphale et d'autres parties du système nerveux central
(C69-C72)**

C69 **Tumeur maligne de l'œil et de ses annexes**

À l'exclusion de : nerf optique (C72.3)
paupière (peau) (C43.1, C44.1)
tissu conjonctif de la paupière (C49.0)

C69.0 **Conjonctive**

C69.1 **Cornée**

C69.2 **Rétine**

C69.3 **Choroïde**

C69.4 **Corps ciliaire**

C69.5 **Glande lacrymale et canal lacrymal**
Canal lacrymonasal
Sac lacrymal

- C69.6** **Orbite**
Muscle extraoculaire
Nerfs périphériques de l'orbite
Tissu :
• conjonctif de l'orbite
• rétrobulbaire
• rétrooculaire
À l'exclusion de : os de l'orbite (C41.0)
- C69.8** **Lésion à localisations contigües de l'œil et de ses annexes**
[Voir note 5 en tête du chapitre II]
- C69.9** **Œil, sans précision**
Globe oculaire
- C70** **Tumeur maligne des méninges**
- C70.0** **Méninges cérébrales**
- C70.1** **Méninges rachidiennes**
- C70.9** **Méninges, sans précision**
- C71** **Tumeur maligne de l'encéphale**
À l'exclusion de : nerfs crâniens (C72.2-C72.5)
tissu rétrobulbaire (C69.6)
- C71.0** **Cerveau, sauf lobes et ventricules**
Supratentorial SAI
- C71.1** **Lobe frontal**
- C71.2** **Lobe temporal**
- C71.3** **Lobe pariétal**
- C71.4** **Lobe occipital**
- C71.5** **Ventricule cérébral**
À l'exclusion de : quatrième ventricule (C71.7)
- C71.6** **Cervelet**
- C71.7** **Tronc cérébral**
Infratentorial SAI
Quatrième ventricule
- C71.8** **Lésion à localisations contigües de l'encéphale**
[Voir note 5 en tête du chapitre II]
- C71.9** **Encéphale, sans précision**
- C72** **Tumeur maligne de la moelle épinière, des nerfs crâniens et d'autres parties du système nerveux central**
À l'exclusion de : méninges (C70.-)
nerfs périphériques et du système nerveux autonome (C47.-)
- C72.0** **Moelle épinière**
- C72.1** **Queue de cheval**

- C72.2 Nerf olfactif**
Bulbe olfactif
- C72.3 Nerf optique**
- C72.4 Nerf auditif**
- C72.5 Nerfs crâniens, autres et non précisés**
Nerf crânien SAI
- C72.8 Lésion à localisations contigües de l'encéphale et d'autres parties du système nerveux central**
[Voir note 5 en tête du chapitre II]
Tumeur maligne de l'encéphale et d'autres parties du système nerveux central dont le point de départ ne peut être classé à aucune des catégories C70-C72.5
- C72.9 Système nerveux central, sans précision**
Système nerveux SAI

Tumeurs malignes de la thyroïde et d'autres glandes endocrines (C73-C75)

- C73 Tumeur maligne de la thyroïde**
- C74 Tumeur maligne de la surrénale**
- C74.0 Cortex de la surrénale**
- C74.1 Médullosurrénale**
- C74.9 Surrénale, sans précision**
- C75 Tumeur maligne d'autres glandes endocrines et structures apparentées**
À l'exclusion de : ovaire (C56)
pancréas endocrine (C25.4)
surrénale (C74.-)
testicule (C62.-)
thymus (C37)
thyroïde (C73)
- C75.0 Parathyroïde**
- C75.1 Hypophyse**
- C75.2 Tractus craniopharyngien**
- C75.3 Épiphyse**
- C75.4 Corpuscule carotidien**
- C75.5 Glomus aortique et autres paraganglions**
- C75.8 Atteinte pluriglandulaire, sans précision**
Note : Les sièges d'atteintes multiples connus doivent être codés séparément.
- C75.9 Glande endocrine, sans précision**

Tumeurs malignes de sièges mal définis, secondaires et non précisés (C76-C80)

C76 Tumeur maligne de sièges autres et mal définis

À l'exclusion de : tumeur maligne de(s) :

- siège non précisé (C80.-)
- tissus lymphoïde, hématopoïétique et apparentés (C81-C96)
- voies génito-urinaires SAI :
 - femme (C57.9)
 - homme (C63.9)

C76.0 Tête, face et cou

Joue SAI
Nez SAI

C76.1 Thorax

Aisselle SAI
Intrathoracique SAI
Thoracique SAI

C76.2 Abdomen

C76.3 Pelvis

Aine SAI
Localisation empiétant sur plusieurs organes pelviens, tels que :

- cloison rectovaginale
- cloison rectovésicale

C76.4 Membre supérieur

C76.5 Membre inférieur

C76.7 Autres sièges mal définis

C76.8 Lésion à localisations contigües de sièges autres et mal définis

[Voir note 5 en tête du chapitre II]

C77 Tumeur maligne des ganglions lymphatiques, secondaire et non précisée

À l'exclusion de : tumeur maligne des ganglions lymphatiques, précisée comme étant primitive (C81-C86, C96.-)

C77.0 Ganglions lymphatiques de la tête, de la face et du cou

Ganglions susclaviculaires

C77.1 Ganglions lymphatiques intrathoraciques

C77.2 Ganglions lymphatiques intraabdominaux

C77.3 Ganglions lymphatiques de l'aisselle et du membre supérieur

Ganglions pectoraux

C77.4 Ganglions lymphatiques inguinaux et du membre inférieur

C77.5 Ganglions lymphatiques intrapelviens

C77.8 Ganglions lymphatiques de sièges multiples

C77.9 Ganglion lymphatique, sans précision

C78 Tumeur maligne secondaire des organes respiratoires et digestifs

- C78.0 Tumeur maligne secondaire du poumon
- C78.1 Tumeur maligne secondaire du médiastin
- C78.2 Tumeur maligne secondaire de la plèvre
Pleurésie maligne SAI
- C78.3 Tumeur maligne secondaire des organes respiratoires, autres et non précisés
- C78.4 Tumeur maligne secondaire de l'intestin grêle
- C78.5 Tumeur maligne secondaire du gros intestin et du rectum
- C78.6 Tumeur maligne secondaire du rétropéritoine et du péritoine
Ascite maligne SAI
- C78.7 Tumeur maligne secondaire du foie et des voies biliaires intrahépatiques
- C78.8 Tumeur maligne secondaire des organes digestifs, autres et non précisés

C79 Tumeur maligne secondaire de sièges autres et non précisés

- C79.0 Tumeur maligne secondaire du rein et du bassin
- C79.1 Tumeur maligne secondaire de la vessie et des organes urinaires, autres et non précisés
- C79.2 Tumeur maligne secondaire de la peau
- C79.3 Tumeur maligne secondaire du cerveau et des méninges cérébrales
- C79.4 Tumeur maligne secondaire de parties du système nerveux, autres et non précisées
- C79.5 Tumeur maligne secondaire des os et de la moelle osseuse
- C79.6 Tumeur maligne secondaire de l'ovaire
- C79.7 Tumeur maligne secondaire de la glande surrénale
- C79.8 Tumeur maligne secondaire d'autres sièges précisés
- C79.9 Tumeur maligne secondaire de siège non précisé
 - Cancer :
 - disséminé (secondaire)
 - généralisé (secondaire)
 - multiple secondaire
 - Sarcomatose (secondaire)
 - Tumeur maligne :
 - disséminée (secondaire)
 - généralisée (secondaire)

SAI

C80 Tumeur maligne de siège non précisé

- C80.0 Tumeur maligne de siège primitif inconnu, ainsi décrit
Siège primitif inconnu

C80.9 Tumeur maligne de siège primitif non précisé

Cachexie maligne	SAI
Cancer	
Cancer multiple	
Carcinome	
Tumeur maligne	

À l'exclusion de : cancer secondaire multiple (C79.9)
tumeur maligne secondaire, siège non précisé (C79.9)

Tumeurs malignes primitives ou présumées primitives des tissus lymphoïde, hématopoïétique et apparentés (C81-C96)

À l'exclusion de : tumeur des ganglions lymphatiques, secondaire et non précisée (C77.-)

C81 Lymphome de Hodgkin

C81.0 Lymphome de Hodgkin à prédominance lymphocytaire, à forme nodulaire

C81.1 Lymphome de Hodgkin (classique), à sclérose nodulaire

C81.2 Lymphome de Hodgkin (classique), à cellularité mixte

C81.3 Lymphome de Hodgkin (classique), à déplétion lymphocytaire

C81.4 Lymphome de Hodgkin (classique), riche en lymphocytes

À l'exclusion de : lymphome de Hodgkin à prédominance lymphocytaire, à forme nodulaire (C81.0)

C81.7 Autres formes de la maladie lymphome de Hodgkin (classique)

Lymphome de Hodgkin classique, de forme non précisée

C81.9 Lymphome de Hodgkin, sans précision

C82 Lymphome folliculaire

Comprend : lymphome folliculaire avec ou sans zones diffuses

À l'exclusion de : lymphome non hodgkinien à cellules N/TK matures (C84.-)

C82.0 Lymphome folliculaire, grade I

C82.1 Lymphome folliculaire, grade II

C82.2 Lymphome folliculaire, grade III, sans précision

C82.3 Lymphome folliculaire, grade IIIa

C82.4 Lymphome folliculaire, grade IIIb

C82.5 Lymphome centrofolliculaire diffus

C82.6 Lymphome centrofolliculaire cutané

C82.7 Autres formes de lymphome folliculaire

C82.9 Lymphome folliculaire, sans précision

Lymphome nodulaire SAI

C83 Lymphome non folliculaire

C83.0 Lymphome à petites cellules B

Forme aleucémique de la leucémie lymphoïde chronique B

Lymphome :

- de la zone marginale :
 - ganglionnaire
 - splénique
- lymphoplasmocytaire

À l'exclusion de : leucémie lymphoïde chronique (C91.1)

lymphome à cellules T/NK matures (C84.–)

macroglobulinémie de Waldenström (C88.0)

C83.1 Lymphome à cellules du manteau

Lymphome centrocytique

Polypose lymphomateuse maligne

C83.3 Lymphome à grandes cellules B

Lymphome diffus à grandes cellules B :

- anaplasique
- CD30 positif
- centroblastique
- immunoblastique
- plasmoblastique
- riche en lymphocytes T
- soustype non spécifié

À l'exclusion de : lymphome :

• à cellules T/NK matures (C84.–)

• médiastinal (thymique) à grandes cellules B (C85.2)

C83.5 Lymphome lymphoblastique (diffus)

Lymphome :

- à cellules précurseurs :
 - B
 - T
- lymphoblastique :
 - SAI
 - à cellules B
 - à cellules T

C83.7 Lymphome de Burkitt

Lymphome (de) :

- Burkitt atypique
- « Burkitt-like »

À l'exclusion de : leucémie à cellules B matures, de type Burkitt (C91.8)

C83.8 Autres lymphomes non folliculaires

Granulomatose lymphomatoïde

Lymphome (des) :

- intravasculaire à grandes cellules B
- séreuses

À l'exclusion de : lymphome :

• à grandes cellules B riche en lymphocytes T (C83.3)

• médiastinal (thymique) à grandes cellules B (C85.2)

C83.9 Lymphome (diffus) non folliculaire, sans précision

C84 Lymphomes à cellules T/NK matures**C84.0 Mycosis fongoïde****C84.1 Réticulose de Sézary****C84.4 Lymphome périphérique à cellules T, non classé ailleurs**

Lymphome (de) :

- Lennert
- lymphoépithélioïde

C84.5 Autres lymphomes à cellules T/NK matures*Note* : Si une atteinte des cellules T est mentionnée à propos d'un lymphome précis, il convient de le coder selon la description la plus précise.*À l'exclusion de* : leucémie à cellules T (C91.–)

lymphome :

- angio-immunoblastique à cellules T (C86.5)
- à cellules NK blastiques (C86.4)
- à cellules T simulant une panniculite souscutanée (C86.3)
- extranodal à cellules T/NK, type nasal (C86.0)
- hépatosplénique à cellules T (C86.1)
- (intestinal) à cellules T, type entéropathique (C86.2)
- syndrome lymphoprolifératif cutané primitif à cellules T CD30 positif (C86.6)

C84.6 Lymphome anaplasique à grandes cellules ALK positives

Lymphome anaplasique à grandes cellules CD30 positif

C84.7 Lymphome anaplasique à grandes cellules ALK négatives*À l'exclusion de* : syndrome lymphoprolifératif cutané primitif à cellules T CD30 positif (C86.6)**C84.8 Lymphome cutané à cellules T, sans précision****C84.9 Lymphome à cellules T/NK matures, sans précision**

Lymphome à cellules T/NK SAI

À l'exclusion de : lymphome à cellules T matures, non classé ailleurs (C84.4)**C85 Lymphome non hodgkinien, de types autres et non précisés****C85.1 Lymphomes à cellules B, sans précision***Note* : Si une atteinte des cellules B est mentionnée à propos d'un lymphome précis, il convient de le coder selon la description la plus précise.**C85.2 Lymphome médiastinal (thymique) à grandes cellules B****C85.7 Autres types précisés de lymphome non hodgkinien****C85.9 Lymphome non hodgkinien, sans précision**

Lymphome :

- SAI
- malin SAI
- non hodgkinien SAI

C86 Autres types précisés de lymphomes à cellules T/NK*À l'exclusion de* : lymphome anaplasique à grandes cellules ALK :

- négatives (C84.7)
- positives (C84.6)

C86.0 Lymphome extranodal à cellules NK/T, type nasal

C86.1 Lymphome hépatosplénique à cellules T

Lymphome à cellules T :

- alpha-bêta
- gamma-delta

C86.2 Lymphome (intestinal) à cellules T, type entéropathique

Lymphome à cellules T associé à une entéropathie

C86.3 Lymphome à cellules T simulant une panniculite

C86.4 Lymphome à cellules NK blastiques

C86.5 Lymphome angio-immunoblastique à cellules T

Lymphadénopathie angio-immunoblastique avec dysprotéïnémie [LAID]

C86.6 Syndrome lymphoprolifératif cutané primitif à cellules T CD30 positives

Lymphome cutané primitif :

- anaplasique à grandes cellules
- à grandes cellules T CD30 positif

Papulose lymphomatoïde

C88

Maladies immunoprolifératives malignes

C88.0 Macroglobulinémie de Waldenström

Lymphome lymphoplasmocytaire avec production d'IgM

Macroglobulinémie (idiopathique) (primitive)

À l'exclusion de : lymphome à petites cellules B (C83.0)

C88.2 Maladie d'autres chaînes lourdes

Maladie (de) (des) :

- chaînes lourdes :
 - gamma
 - mu
- Franklin

C88.3 Maladie immunoproliférative de l'intestin grêle

Lymphome méditerranéen

Maladie des chaînes lourdes alpha

C88.4 Lymphome de la zone marginale à cellules B des tissus lymphoïdes associés aux muqueuses [lymphome MALT]

Lymphome des tissus lymphoïdes associés aux :

- bronches [lymphome BALT]
- tissus cutanés [lymphome SALT]

Utiliser, au besoin, un code supplémentaire (C83.3) pour indiquer l'évolution vers un lymphome (diffus à grandes cellules) de haute malignité.

C88.7 Autres maladies immunoprolifératives malignes

C88.9 Maladie immunoproliférative maligne, sans précision

Maladie immunoproliférative SAI

C90

Myélome multiple et tumeurs malignes à plasmocytes

C90.0 Myélome multiple

Maladie de Kahler

Myéломatose

Myélome à plasmocytes

Plasmocytome médullaire

À l'exclusion de : plasmocytome solitaire (C90.3)

- C90.1 Leucémie à plasmocytes**
Leucémie plasmocytaire
- C90.2 Plasmocytome extramédullaire**
- C90.3 Plasmocytome solitaire**
Myélome solitaire
Plasmocytome SAI
Tumeur maligne à plasmocytes localisée SAI
- C91 Leucémie lymphoïde**
- C91.0 Leucémie lymphoblastique aigüe [LLA]**
Note : Ce code ne devrait être employé que pour les leucémies à cellules précurseurs B et T.
- C91.1 Leucémie lymphoïde chronique à cellules B**
Leucémie lymphoplasmocytaire
Syndrome de Richter
À l'exclusion de : lymphome lymphoplasmocytaire (C83.0)
- C91.3 Leucémie polylmphocytaire B**
- C91.4 Leucémie à tricholeucocytes**
Réticuloendothéliose leucémique
- C91.5 Leucémie/lymphome T de l'adulte (associée à HTLV-1)**
Forme :
• aigüe
• chronique
• latente
• lymphomatoïde
- C91.6 Leucémie polylmphocytaire T**
- C91.7 Autres leucémies lymphoïdes**
Leucémie à grands lymphocytes T granuleux (associée à la polyarthrite rhumatoïde)
- C91.8 Leucémie à cellules B matures, de type Burkitt**
À l'exclusion de : lymphome de Burkitt avec peu ou pas d'envahissement médullaire (C83.7)
- C91.9 Leucémie lymphoïde, sans précision**
- C92 Leucémie myéloïde**
Comprend : leucémie :
• granulocytaire
• myélogène
- C92.0 Leucémie aigüe myéloblastique [LAM]**
Anémie réfractaire avec excès de blastes en transformation
LAM :
• 1/ETO
• (sans classification FAB) SAI
• avec t(8;21)
• M0
• M1
• M2
Leucémie aigüe myéloblastique :
• (avec maturation)
• peu différenciée
À l'exclusion de : poussée aigüe au cours d'une leucémie myéloïde chronique (C92.1)

- C92.1 Leucémie myéloïde chronique [LMC], ABL-BCR positif**
Leucémie myélogène chronique :
• avec crise de cellules blastiques
• chromosome Philadelphie (Ph1) positif
• t(9;22)(q34;q11)
À l'exclusion de : leucémie myéloïde chronique atypique, ABL/BCR négatif (C92.2)
leucémie myélomonocytaire chronique (C93.1)
maladie myéloproliférative sans précision (D47.1)
- C92.2 Leucémie myéloïde chronique atypique, ABL-BCR négatif**
- C92.3 Sarcome myéloïde**
Note : Tumeur à cellules myéloïdes immatures
Chlorome
Sarcome granulocytaire
- C92.4 Leucémie promyélocytaire aigüe**
LAM :
• M3
• M3 avec t(15;17) et variantes
- C92.5 Leucémie myélomonocytaire aigüe**
LAM M4 :
• SAI
• Eo avec inv(16) ou t(16;16)
- C92.6 Leucémie myéloïde aigüe avec anomalies 11q23**
Leucémie myéloïde aigüe avec anomalies du gène MLL
- C92.7 Autres leucémies myéloïdes**
À l'exclusion de : leucémie chronique à éosinophiles [syndrome hyperéosinophilique] (D47.5)
- C92.8 Leucémie myéloïde aigüe avec dysplasie de plusieurs lignées cellulaires**
Note : Leucémie myéloïde aigüe avec dysplasie de l'hématopoïèse restante et/ou antécédent de maladie myélodysplasique
- C92.9 Leucémie myéloïde, sans précision**
- C93 Leucémie monocytaire**
Comprend : leucémie monocytoïde
- C93.0 Leucémie monoblastique/monocytaire aigüe**
LAM :
• M5
• M5a
• M5b
- C93.1 Leucémie myélomonocytaire chronique**
Leucémie monocytaire chronique
Leucémie myélomonocytaire chronique :
• avec éosinophilie
• type 1
• type 2
- C93.3 Leucémie myélomonocytaire juvénile**
- C93.7 Autres leucémies monocytaires**
- C93.9 Leucémie monocytaire, sans précision**

C94 **Autres leucémies à cellules précisées**

À l'exclusion de : leucémie à plasmocytes (C90.1)
réticuloendothéliose leucémique (C91.4)

C94.0 **Leucémie érythroïde aigüe**

Leucémie myéloïde aigüe M6(a)(b)
Érythroleucémie

C94.2 **Leucémie aigüe à mégacaryocytes**

Leucémie :
• myéloïde aigüe, M7
• mégacaryoblastique aigüe

C94.3 **Leucémie à mastocytes**

C94.4 **Panmyélose aigüe avec myélofibrose**

Myélofibrose aigüe

C94.6 **Maladie myélodysplasique et myéloproliférative, non classée ailleurs**

C94.7 **Autres leucémies précisées**

Leucémie :
agressive à cellules NK
aigüe à basophiles

C95 **Leucémie à cellules non précisées**

C95.0 **Leucémie aigüe à cellules non précisées**

Leucémie (à) :
• aigüe :
• biclonale
• biphénotypique
• de lignée mixte
• cellules souches de lignée mal définie

À l'exclusion de : poussée aigüe au cours d'une leucémie chronique non précisée (C95.1)

C95.1 **Leucémie chronique à cellules non précisées**

C95.7 **Autres leucémies à cellules non précisées**

C95.9 **Leucémie, sans précision**

C96 **Tumeurs malignes des tissus lymphoïde, hématopoïétique et apparentés, autres et non précisées**

C96.0 **Histiocytose à cellules de Langerhans multifocale et multisystémique (disséminée)**

[maladie de Letterer–Siwe]
Histiocytose X multisystémique

C96.2 **Tumeur maligne à mastocytes**

Mastocytose systémique agressive
Sarcome à mastocytes

À l'exclusion de : leucémie à mastocytes (C94.3)
mastocytose :
• (congénitale) (cutanée) (Q82.2)
• indolente (D47.0)

- C96.4 Sarcome à cellules dendritiques [cellules accessoires]**
Sarcome à cellules (de) :
• dendritiques :
• folliculaires
• interdigitées
• Langerhans SAI
- C96.5 Histiocytose à cellules de Langerhans multifocale et unisystémique**
Histiocytose X multifocale
Maladie de Hand–Schüller–Christian
- C96.6 Histiocytose à cellules de Langerhans unifocale**
Granulome éosinophile
Histiocytose :
• à cellules de Langerhans SAI
• X :
• SAI
• unifocale
- C96.7 Autres tumeurs malignes précisées des tissus lymphoïde, hématopoïétique et apparentés**
- C96.8 Sarcome histiocytaire**
Histiocytose maligne
- C96.9 Tumeur maligne des tissus lymphoïde, hématopoïétique et apparentés, sans précision**

**Tumeurs malignes de sièges multiples indépendants (primitifs)
(C97-C97)**

C97

Tumeurs malignes de sièges multiples indépendants (primitifs)

Note : Pour utiliser cette catégorie, se référer aux règles et instructions du volume 2 concernant le codage de la mortalité.

Tumeurs in situ (D00-D09)

Note : On considère que de nombreuses tumeurs in situ correspondent à des stades de transition morphologique entre la dysplasie et le cancer invasif. Ainsi, on reconnaît trois stades d'évolution dans le cas de néoplasie intraépithéliale cervicale (NIC), dont le troisième (NIC III) comprend à la fois une dysplasie sévère et un carcinome in situ. Ce système de classification a été étendu à d'autres organes, tels que la vulve et le vagin. Les descriptions des néoplasies intraépithéliales, stade III, avec ou sans mention de dysplasie sévère sont classées dans cette section ; les stades I et II sont classés parmi les dysplasies de l'appareil atteint et doivent être codés dans les chapitres relatifs aux diverses localisations anatomiques.

Comprend : érythroplasie
érythroplasie de Queyrat
les codes morphologiques avec code de comportement /2
maladie de Bowen

D00 Carcinome in situ de la cavité buccale, de l'œsophage et de l'estomac

À l'exclusion de : mélanome in situ (D03.-)

D00.0 Lèvre, cavité buccale et pharynx

Bord libre de la lèvre
Repli aryépiglottique :

- SAI
- versant hypopharyngé
- zone marginale

À l'exclusion de : épiglotte :

- SAI (D02.0)
- partie sushyoïdienne (D02.0)
- peau de la lèvre (D03.0, D04.0)
- repli aryépiglottique, versant laryngé (D02.0)

D00.1 Œsophage

D00.2 Estomac

D01 Carcinome in situ des organes digestifs, autres et non précisés

À l'exclusion de : mélanome in situ (D03.-)

D01.0 Côlon

À l'exclusion de : jonction rectosigmoïdienne (D01.1)

D01.1 Jonction rectosigmoïdienne

D01.2 Rectum

D01.3 Anus et canal anal

À l'exclusion de : marge | anale (D03.5, D04.5)
peau |
peau périanale (D03.5, D04.5)

D01.4 Parties de l'intestin, autres et non précisées

À l'exclusion de : ampoule de Vater (D01.5)

D01.5 Foie, vésicule et voies biliaires

Ampoule de Vater

D01.7 Autres organes digestifs précisés

Pancréas

D01.9 Organe digestif, sans précision

D02 Carcinome in situ de l'oreille moyenne et de l'appareil respiratoire

À l'exclusion de : mélanome in situ (D03.-)

D02.0 Larynx

Épiglotte (partie sushyoïdienne)
Repli aryépiglottique, versant laryngé

À l'exclusion de : repli aryépiglottique :

- SAI (D00.0)
- versant hypopharyngé (D00.0)
- zone marginale (D00.0)

D02.1 Trachée

D02.2 Bronches et poumon

D02.3 Autres parties de l'appareil respiratoire

Fosses nasales
Oreille moyenne
Sinus de la face

À l'exclusion de : nez :

- SAI (D09.7)
- peau (D03.3, D04.3)
- oreille (externe) (peau) (D03.2, D04.2)

D02.4 Appareil respiratoire, sans précision

D03 Mélanome in situ

Comprend : les codes morphologiques M872– à M879– avec code de comportement /2

D03.0 Mélanome in situ de la lèvre

D03.1 Mélanome in situ de la paupière, y compris le canthus

D03.2 Mélanome in situ de l'oreille et du conduit auditif externe

D03.3 Mélanome in situ de parties de la face, autres et non précisées

D03.4 Mélanome in situ du cuir chevelu et du cou

D03.5 Mélanome in situ du tronc

Marge | anale
Peau |
Peau périanale
Sein (peau) (tissu mou)

D03.6 Mélanome in situ du membre supérieur, y compris l'épaule

D03.7 Mélanome in situ du membre inférieur, y compris la hanche

D03.8 Mélanome in situ d'autres sièges

D03.9 Mélanome in situ, sans précision

D04 Carcinome in situ de la peau

À l'exclusion de : érythroplasie de Queyrat (verge) SAI (D07.4)
mélanome in situ (D03.-)

D04.0 Peau de la lèvre

À l'exclusion de : bord libre de la lèvre (D00.0)

- D04.1** Peau de la paupière, y compris le canthus
- D04.2** Peau de l'oreille et du conduit auditif externe
- D04.3** Peau des parties de la face, autres et non précisées
- D04.4** Peau du cuir chevelu et du cou
- D04.5** Peau du tronc
- | | | |
|-------|--|-------|
| Marge | | anale |
| Peau | | |
- Peau (du) :
- périanale
 - sein
- À l'exclusion de* : anus SAI (D01.3)
peau des organes génitaux (D07.-)
- D04.6** Peau du membre supérieur, y compris l'épaule
- D04.7** Peau du membre inférieur, y compris la hanche
- D04.8** Peau d'autres sièges
- D04.9** Peau, sans précision
- D05** **Carcinome in situ du sein**
- À l'exclusion de* : carcinome in situ de la peau du sein (D04.5)
mélanome in situ du sein (peau) (D03.5)
- D05.0** Carcinome in situ lobulaire
- D05.1** Carcinome in situ intracanalair
- D05.7** Autres carcinomes in situ du sein
- D05.9** Carcinome in situ du sein, sans précision
- D06** **Carcinome in situ du col de l'utérus**
- Comprend* : néoplasie intraépithéliale du col de l'utérus [NIC], stade III, avec ou sans mention de dysplasie sévère
- À l'exclusion de* : dysplasie sévère du col de l'utérus SAI (N87.2)
mélanome in situ du col de l'utérus (D03.5)
- D06.0** Endocol
- D06.1** Exocol
- D06.7** Autres parties du col de l'utérus
- D06.9** Col de l'utérus, sans précision
- D07** **Carcinome in situ d'organes génitaux, autres et non précisés**
- À l'exclusion de* : mélanome in situ (D03.5)
- D07.0** Endomètre
- D07.1** Vulve
- Néoplasie intraépithéliale de la vulve [NIV], stade III, avec ou sans mention de dysplasie sévère
- À l'exclusion de* : dysplasie sévère de la vulve SAI (N90.2)

Classification Internationale des Maladies CIM-10-FR 2023

- D07.2 Vagin**
Néoplasie intraépithéliale du vagin [NIVA], stade III, avec ou sans mention de dysplasie sévère
À l'exclusion de : dysplasie sévère du vagin SAI (N89.2)
- D07.3 Organes génitaux de la femme, autres et non précisés**
- D07.4 Verge**
Érythroplasie de Queyrat SAI
- D07.5 Prostate**
À l'exclusion de : dysplasie de la prostate de bas grade (N42.3)
- D07.6 Organes génitaux de l'homme, autres et non précisés**
- D09 Carcinome in situ de sièges autres et non précisés**
À l'exclusion de : mélanome in situ (D03.-)
- D09.0 Vessie**
- D09.1 Organes urinaires, autres et non précisés**
- D09.2 Œil**
À l'exclusion de : peau de la paupière (D04.1)
- D09.3 Thyroïde et autres glandes endocrines**
À l'exclusion de : ovaire (D07.3)
pancréas endocrine (D01.7)
testicule (D07.6)
- D09.7 Carcinome in situ d'autres sièges précisés**
- D09.9 Carcinome in situ, sans précision**

Tumeurs bénignes

(D10-D36)

Comprend : les codes morphologiques avec code de comportement /0

- D10 Tumeur bénigne de la bouche et du pharynx**
- D10.0 Lèvre**
Lèvre (bord libre) (face intérieure) (frein) (muqueuse)
À l'exclusion de : peau de la lèvre (D22.0, D23.0)
- D10.1 Langue**
Amygdale linguale
- D10.2 Plancher de la bouche**
- D10.3 Parties de la bouche, autres et non précisées**
Glandes salivaires accessoires SAI
À l'exclusion de : muqueuse de la lèvre (D10.0)
paroi rhinopharyngienne du voile du palais (D10.6)
tumeur odontogène bénigne (D16.4-D16.5)

D10.4

Amygdale

Amygdale (palatine)

À l'exclusion de : amygdale :

- linguale (D10.1)
- pharyngienne (D10.6)
- fosse | des amygdales (D10.5)
- piliers |

D10.5

Autres parties de l'oropharynx

Épiglotte, face antérieure

Fosse | des amygdales

Piliers |

Fossette

À l'exclusion de : épiglotte :

- SAI (D14.1)
- partie sushyoïdienne (D14.1)

D10.6

Rhinopharynx

Amygdale pharyngienne

Bord postérieur de la cloison nasale et des choanes

D10.7

Hypopharynx

D10.9

Pharynx, sans précision

D11

Tumeur bénigne des glandes salivaires principales

À l'exclusion de : tumeurs bénignes des glandes salivaires accessoires SAI (D10.3)

tumeurs bénignes des glandes salivaires accessoires précisées qui sont classées en fonction de leur siège anatomique

D11.0

Glande parotide

D11.7

Autres glandes salivaires principales

Glande :

- sousmaxillaire
- sublinguale

D11.9

Glande salivaire principale, sans précision

D12

Tumeur bénigne du côlon, du rectum, de l'anus et du canal anal

D12.0

Cæcum

Valvule iléocæcale

D12.1

Appendice

D12.2

Côlon ascendant

D12.3

Côlon transverse

Angle :

- droit du côlon
- gauche du côlon

D12.4

Côlon descendant

D12.5

Côlon sigmoïde

D12.6 Côlon, sans précision

Adénomatose du côlon
Gros intestin SAI
Polypose (héréditaire) du côlon

- D12.6+0 Polypose (colique) familiale adénomateuse
- D12.6+1 Polypose (colique) liée au gène APC
- D12.6+2 Polypose (colique) liée au gène MYH
- D12.6+3 Polypose (colique) festonnée
- D12.6+4 Polypose (colique) juvénile
- D12.6+5 Polypose (colique) au cours du syndrome de Peutz–Jeghers
- D12.6+6 Polypose (colique) au cours de la maladie de Cowden
- D12.6+8 Côlon, tumeurs bénignes autres et non précisées

D12.7 Jonction rectosigmoïdienne

D12.8 Rectum

D12.9 Anus et canal anal

À l'exclusion de : marge | anale (D22.5, D23.5)
peau
peau périanale (D22.5, D23.5)

D13

Tumeurs bénignes de parties autres et mal définies de l'appareil digestif

D13.0 Œsophage

D13.1 Estomac

D13.2 Duodénum

D13.3 Parties de l'intestin grêle, autres et non précisées

D13.4 Foie

Voies biliaires intrahépatiques

D13.5 Voies biliaires extrahépatiques

D13.6 Pancréas

À l'exclusion de : pancréas endocrine (D13.7)

D13.7 Pancréas endocrine

Ilots de Langerhans
Tumeur à cellules insulaires

D13.9 Sièges mal définis de l'appareil digestif

Appareil digestif SAI
Intestin SAI

- D13.90 Rate

D14 Tumeur bénigne de l'oreille moyenne et de l'appareil respiratoire**D14.0 Oreille moyenne, fosses nasales et sinus de la face**

Cartilage du nez

À l'exclusion de : bord postérieur de la cloison nasale et des choanes (D10.6)

- bulbe olfactif (D33.3)
- cartilage de l'oreille (D21.0)
- conduit auditif (externe) (D22.2, D23.2)
- nez :
 - SAI (D36.7)
 - peau (D22.3, D23.3)
- oreille (externe) (peau) (D22.2, D23.2)
- os de :
 - nez (D16.4)
 - oreille (D16.4)
- polype (de) :
 - nasal (fosses nasales) (J33.-)
 - oreille (moyenne) (H74.4)
 - sinus de la face (J33.8)

D14.1 Larynx

Épiglotte (partie sushyoïdienne)

À l'exclusion de : épiglotte, face antérieure (D10.5)
polype des cordes vocales et du larynx (J38.1)

D14.2 Trachée**D14.3 Bronches et poumon****D14.4 Appareil respiratoire, sans précision****D15 Tumeur bénigne des organes intrathoraciques, autres et non précisés**

À l'exclusion de : tissu mésothélial (D19.-)

D15.0 Thymus**D15.1 Cœur**

À l'exclusion de : gros vaisseaux (D21.3)

D15.2 Médiastin**D15.7 Autres organes intrathoraciques précisés****D15.9 Organe intrathoracique, sans précision****D16 Tumeur bénigne des os et du cartilage articulaire**

À l'exclusion de : synoviale D21.-

- tissu conjonctif (de) :
 - larynx (D14.1)
 - nez (D14.0)
 - oreille (D21.0)
 - paupière (D21.0)

D16.0 Omoplate et os longs du membre supérieur**D16.1 Os courts du membre supérieur****D16.2 Os longs du membre inférieur****D16.3 Os courts du membre inférieur**

D16.4 Os du crâne et de la face

Maxillaire (supérieur)

Os orbital

À l'exclusion de : maxillaire inférieur (D16.5)

D16.5 Maxillaire inférieur

D16.6 Rachis

À l'exclusion de : sacrum et coccyx (D16.8)

D16.7 Côtes, sternum et clavicule

D16.8 Bassin, sacrum et coccyx

D16.9 Os et cartilage articulaire, sans précision

D17 Tumeur lipomateuse bénigne

Comprend : les codes morphologiques M885– à M888– avec code de comportement /0

D17.0 Tumeur lipomateuse bénigne de la peau et du tissu souscutané de la tête, de la face et du cou

D17.1 Tumeur lipomateuse bénigne de la peau et du tissu souscutané du tronc

D17.2 Tumeur lipomateuse bénigne de la peau et du tissu souscutané des membres

D17.3 Tumeur lipomateuse bénigne de la peau et du tissu souscutané, de sièges autres et non précisés

D17.4 Tumeur lipomateuse bénigne des organes intrathoraciques

D17.5 Tumeur lipomateuse bénigne des organes intraabdominaux

À l'exclusion de : péritoine et rétropéritoine (D17.7)

D17.6 Tumeur lipomateuse bénigne du cordon spermatique

D17.7 Tumeur lipomateuse bénigne d'autres sièges

Péritoine

Rétropéritoine

D17.9 Tumeur lipomateuse bénigne, sans précision

Lipome SAI

D18 Hémangiome et lymphangiome, tout siège

Comprend : les codes morphologiques M912– à M917– avec code de comportement /0

À l'exclusion de : nævus bleu ou pigmentaire (D22.-)

D18.0 Hémangiome, tout siège

Angiome SAI

D18.1 Lymphangiome, tout siège

D19 Tumeur bénigne du tissu mésothélial

Comprend : le code morphologique M905– avec code de comportement /0

D19.0 Tissu mésothélial de la plèvre

D19.1 Tissu mésothélial du péritoine

D19.7 Tissu mésothélial d'autres sièges

D19.9 Tissu mésothélial, sans précision
Mésothéliome bénin SAI

D20 Tumeur bénigne des tissus mous du rétropéritoine et du péritoine

À l'exclusion de : tissu mésothélial (D19.-)
tumeur lipomateuse bénigne du péritoine et du rétropéritoine (D17.7)

D20.0 Rétropéritoine

D20.1 Péritoine

D21 Autres tumeurs bénignes du tissu conjonctif et des autres tissus mous

Comprend : aponévrose
bourse séreuse
cartilage
ligament, sauf de l'utérus
muscle
synoviale
tendon (gaine)
tissu adipeux
vaisseau :
• lymphatique
• sanguin

À l'exclusion de : cartilage (du) :
• articulaire (D16.-)
• larynx (D14.1)
• nez (D14.0)
hémangiome (D18.0)
léiomyome de l'utérus (D25.-)
lymphangiome (D18.1)
nerfs périphériques et du système nerveux autonome (D36.1)
péritoine (D20.1)
rétropéritoine (D20.0)
tissu :
• conjonctif du sein (D24)
• vasculaire (D18.-)
tout ligament de l'utérus (D28.2)
tumeur lipomateuse (D17.-)

D21.0 Tissu conjonctif et autres tissus mous de la tête, de la face et du cou

Tissu conjonctif de :
• oreille
• paupière

À l'exclusion de : tissu conjonctif de l'orbite (D31.6)

D21.1 Tissu conjonctif et autres tissus mous du membre supérieur, y compris l'épaule

D21.2 Tissu conjonctif et autres tissus mous du membre inférieur, y compris la hanche

D21.3 Tissu conjonctif et autres tissus mous du thorax

D21.30 Vaisseaux (sanguins) (lymphatiques) du thorax
Veine cave supérieure

Classification Internationale des Maladies CIM-10-FR 2023

D21.38 Tissu conjonctif et autres tissus mous du thorax, autres
Aisselle
Diaphragme

À l'exclusion de : cœur (D15.1)
médiastin (D15.2)
thymus (D15.0)

D21.4 Tissu conjonctif et autres tissus mous de l'abdomen

D21.40 Vaisseaux (sanguins) (lymphatiques) de l'abdomen
Veine cave inférieure

D21.48 Tissu conjonctif et autres tissus mous de l'abdomen, autres

D21.5 Tissu conjonctif et autres tissus mous du bassin

D21.50 Vaisseaux (sanguins) (lymphatiques) du bassin

D21.58 Tissu conjonctif et autres tissus mous du bassin, autres
À l'exclusion de : léiomyome de l'utérus (D25.-)
tout ligament de l'utérus (D28.2)

D21.6 Tissu conjonctif et autres tissus mous du tronc, sans précision

Dos SAI

D21.9 Tissu conjonctif et autres tissus mous, sans précision

D22

Nævus à mélanocytes

Comprend : les codes morphologiques M872– à M879– avec code de comportement /0

nævus :

- SAI
- bleu
- pigmentaire
- pileux

D22.0 Nævus à mélanocytes de la lèvre

D22.1 Nævus à mélanocytes de la paupière, y compris le canthus

D22.2 Nævus à mélanocytes de l'oreille et du conduit auditif externe

D22.3 Nævus à mélanocytes des parties de la face, autres et non précisées

D22.4 Nævus à mélanocytes du cuir chevelu et du cou

D22.5 Nævus à mélanocytes du tronc

Marge | anale
Peau |

Peau (du) :

- périanale
- sein

D22.6 Nævus à mélanocytes du membre supérieur, y compris l'épaule

D22.7 Nævus à mélanocytes du membre inférieur, y compris la hanche

D22.9 Nævus à mélanocytes, sans précision

D23 **Autres tumeurs bénignes de la peau**

Comprend : tumeurs bénignes de :

- follicules pileux
- glandes :
 - sébacées
 - sudoripares

À l'exclusion de : nævus à mélanocytes (D22.-)
tumeurs lipomateuses bénignes (D17.0-D17.3)

D23.0 **Peau de la lèvre**

À l'exclusion de : bord libre de la lèvre (D10.0)

D23.1 **Peau de la paupière, y compris le canthus**

D23.2 **Peau de l'oreille et du conduit auditif externe**

D23.3 **Peau des parties de la face, autres et non précisées**

D23.4 **Peau du cuir chevelu et du cou**

D23.5 **Peau du tronc**

Marge | anale
Peau |
Peau (du) :
• périanale
• sein

À l'exclusion de : anus SAI (D12.9)
peau des organes génitaux (D28-D29)

D23.6 **Peau du membre supérieur, y compris l'épaule**

D23.7 **Peau du membre inférieur, y compris la hanche**

D23.9 **Peau, sans précision**

D24 **Tumeur bénigne du sein**

Comprend : Sein :
• parties molles
• tissu conjonctif

À l'exclusion de : dysplasie mammaire bénigne (N60.-)
peau du sein (D22.5, D23.5)

D25 **Léiomyome de l'utérus**

Comprend : fibromyome de l'utérus
tumeur bénigne de l'utérus avec le code morphologique M889- et le code de comportement /0

D25.0 **Léiomyome sousmuqueux de l'utérus**

D25.1 **Léiomyome intramural de l'utérus**

D25.2 **Léiomyome sousséreux de l'utérus**

D25.9 **Léiomyome de l'utérus, sans précision**

D26 **Autres tumeurs bénignes de l'utérus**

D26.0 **Col de l'utérus**

D26.1 **Corps de l'utérus**

D26.7 **Autres parties de l'utérus**

D26.9 **Utérus, sans précision**

D27 **Tumeur bénigne de l'ovaire**

D28 **Tumeur bénigne des organes génitaux de la femme, autres et non précisés**

Comprend : peau des organes génitaux de la femme
 polype adénomateux

D28.0 **Vulve**

D28.1 **Vagin**

D28.2 **Trompe et ligaments de l'utérus**

Ligament de l'utérus (large) (rond)
Trompe de Fallope

D28.7 **Autres organes génitaux de la femme précisés**

D28.9 **Organe génital de la femme, sans précision**

D29 **Tumeur bénigne des organes génitaux de l'homme**

Comprend : peau des organes génitaux de l'homme

D29.0 **Verge**

D29.1 **Prostate**

À l'exclusion de : adénomatoses hyperplasiques de la prostate (N40)
 hyperplasie (adénomateuse) de la prostate (N40)
 hypertrophie prostatique (N40)

D29.2 **Testicule**

D29.3 **Épididyme**

D29.4 **Scrotum**

Peau du scrotum

D29.7 **Autres organes génitaux de l'homme**

Cordon spermatique
Tunique vaginale
Vésicule séminale

D29.9 **Organe génital de l'homme, sans précision**

D30 **Tumeur bénigne des organes urinaires**

D30.0 **Rein**

À l'exclusion de : bassinets rénaux (D30.1)
 calices rénaux (D30.1)

D30.1 **Bassinets rénaux**

D30.2 **Urètre**

À l'exclusion de : orifice urétéral de la vessie (D30.3)

D30.3 **Vessie**

Orifice de la vessie :
• urétéral
• urétral

D30.4 Urètre
À l'exclusion de : orifice urétral de la vessie (D30.3)

D30.7 Autres organes urinaires
Glandes para-urétrales

D30.9 Organe urinaire, sans précision
Appareil urinaire SAI

D31 Tumeur bénigne de l'œil et de ses annexes

À l'exclusion de : nerf optique (D33.3)
peau de la paupière (D22.1, D23.1)
tissu conjonctif de la paupière (D21.0)

D31.0 Conjonctive

D31.1 Cornée

D31.2 Rétine

D31.3 Choroïde

D31.4 Corps ciliaire

D31.5 Glande lacrymale et canal lacrymal
Canal lacrymonasal
Sac lacrymal

D31.6 Orbite, sans précision
Muscle extraoculaire
Nerfs périphériques de l'orbite
Tissu :
• conjonctif de l'orbite
• rétrobulbaire
• rétrooculaire
À l'exclusion de : os orbital (D16.4)

D31.9 Œil, sans précision
Globe oculaire

D32 Tumeur bénigne des méninges

D32.0 Méninges cérébrales

D32.1 Méninges rachidiennes

D32.9 Méninges, sans précision
Meningiome SAI

D33 Tumeur bénigne de l'encéphale et d'autres parties du système nerveux

central

À l'exclusion de : angiome (D18.0)
méninges (D32.-)
nerfs périphériques et du système nerveux autonome (D36.1)
tissu rétrooculaire (D31.6)

D33.0 Encéphale, supratentorial

Hémisphères cérébraux

Lobe :

- frontal
- occipital
- pariétal
- temporal

Ventricule cérébral

À l'exclusion de : quatrième ventricule (D33.1)

D33.1 Encéphale, infratentorial

Cervelet

Quatrième ventricule

Tronc cérébral

D33.2 Encéphale, sans précision

D33.3 Nerfs crâniens

Bulbe olfactif

D33.4 Moelle épinière

D33.7 Autres parties précisées du système nerveux central

D33.9 Système nerveux central, sans précision

Système nerveux (central) SAI

D34 Tumeur bénigne de la thyroïde

D35 Tumeur bénigne des glandes endocrines, autres et non précisées

À l'exclusion de : ovaire (D27)
pancréas endocrine (D13.7)
testicule (D29.2)
thymus (D15.0)

D35.0 Surrénale

D35.1 Parathyroïde

D35.2 Hypophyse

D35.3 Canal craniopharyngien

D35.4 Épiphyse

D35.5 Corpuscule carotidien

D35.6 Glomus aortique et autres paraganglions

D35.7 Autres glandes endocrines précisées

D35.8 Atteinte pluriglandulaire

D35.9 Glande endocrine, sans précision

D36 Tumeur bénigne de sièges autres et non précisés

- D36.0 Ganglions lymphatiques**
- D36.1 Nerfs périphériques et du système nerveux autonome**
À l'exclusion de : nerfs périphériques de l'orbite (D31.6)
- D36.7 Autres sièges précisés**
Nez SAI
- D36.9 Tumeur bénigne de siège non précisé**

**Tumeurs à évolution imprévisible ou inconnue
(D37-D48)**

Note : Les catégories D37-D48 classent en fonction de leur siège les tumeurs à évolution imprévisible ou de nature imprécise : le doute subsiste donc quant au caractère malin ou bénin de la tumeur. Ces tumeurs relèvent du code de comportement /1 dans la classification de la morphologie des tumeurs.

D37 Tumeur de la cavité buccale et des organes digestifs à évolution imprévisible ou inconnue

- D37.0 Lèvre, cavité buccale et pharynx**
Extérieur de la lèvre
Glandes salivaires principales et accessoires
Repli aryépiglottique :
 - SAI
 - versant hypopharyngé
 - zone marginale*À l'exclusion de :* épiglotte :
 - SAI (D38.0)
 - partie sushyoïdienne (D38.0)
 - peau de la lèvre (D48.5)
 - repli aryépiglottique, versant laryngé (D38.0)
- D37.1 Estomac**
- D37.2 Intestin grêle**
- D37.3 Appendice**
- D37.4 Côlon**
- D37.5 Rectum**
Jonction rectosigmoïdienne
- D37.6 Foie, vésicule et voies biliaires**
Ampoule de Vater

D37.7 Autres organes digestifs

Anus SAI
Canal anal
Intestin SAI
Œsophage
Pancréas
Sphincter anal
À l'exclusion de : marge | anale (D48.5)
peau |
peau périanale (D48.5)

D37.9 Appareil digestif, sans précision

D38 Tumeur de l'oreille moyenne et des organes respiratoires et intrathoraciques à évolution imprévisible ou inconnue

À l'exclusion de : cœur (D48.7)

D38.0 Larynx

Épiglotte (partie sushyoïdienne)
Repli aryépiglottique, versant laryngé
À l'exclusion de : repli aryépiglottique :
• SAI (D37.0)
• versant hypopharyngé (D37.0)
• zone marginale (D37.0)

D38.1 Trachée, bronches et poumon

D38.2 Plèvre

D38.3 Médiastin

D38.4 Thymus

D38.5 Autres organes respiratoires

Cartilage du nez
Fosses nasales
Oreille moyenne
Sinus de la face
À l'exclusion de : oreille (externe) (peau) (D48.5)
nez SAI (D48.7)
peau du nez (D48.5)

D38.6 Appareil respiratoire, sans précision

D39 Tumeur des organes génitaux de la femme à évolution imprévisible ou inconnue

D39.0 Utérus

D39.1 Ovaire

D39.2 Placenta

Chorioadénome destruens
Môle hydatiforme :
• invasive
• maligne
À l'exclusion de : môle hydatiforme SAI (O01.9)

- D39.7** **Autres organes génitaux de la femme**
 Peau des organes génitaux de la femme
- D39.9** **Organe génital de la femme, sans précision**
- D40** **Tumeur des organes génitaux de l'homme à évolution imprévisible ou inconnue**
- D40.0** **Prostate**
- D40.1** **Testicule**
- D40.7** **Autres organes génitaux de l'homme**
 Peau des organes génitaux de l'homme
- D40.9** **Organe génital de l'homme, sans précision**
- D41** **Tumeur des organes urinaires à évolution imprévisible ou inconnue**
- D41.0** **Rein**
À l'exclusion de : bassinets (D41.1)
- D41.1** **Bassinets**
- D41.2** **Uretère**
- D41.3** **Urètre**
- D41.4** **Vessie**
- D41.7** **Autres organes urinaires**
- D41.9** **Organe urinaire, sans précision**
- D42** **Tumeur des méninges à évolution imprévisible ou inconnue**
- D42.0** **Méninges cérébrales**
- D42.1** **Méninges rachidiennes**
- D42.9** **Méninges, sans précision**
- D43** **Tumeur de l'encéphale et du système nerveux central à évolution imprévisible ou inconnue**
À l'exclusion de : nerfs périphériques et du système nerveux autonome (D48.2)
- D43.0** **Encéphale, supratentorial**
 Hémisphères cérébraux
 Lobe :
 • frontal
 • occipital
 • pariétal
 • temporal
 Ventricule cérébral
À l'exclusion de : quatrième ventricule (D43.1)
- D43.1** **Encéphale, infratentorial**
 Cervelet
 Quatrième ventricule
 Tronc cérébral

- D43.2** Encéphale, sans précision
- D43.3** Nerfs crâniens
- D43.4** Moelle épinière
- D43.7** Autres parties du système nerveux central
- D43.9** Système nerveux central, sans précision
Système nerveux (central) SAI

D44 Tumeur des glandes endocrines à évolution imprévisible ou inconnue

À l'exclusion de : ovaire (D39.1)
pancréas endocrine (D37.7)
testicule (D40.1)
thymus (D38.4)

- D44.0** Thyroïde
- D44.1** Surrénale
- D44.2** Parathyroïde
- D44.3** Hypophyse
- D44.4** Canal craniopharyngien
 - D44.40 Craniopharyngiome
 - D44.48 Autres tumeurs du canal craniopharyngien
- D44.5** Épiphyse
- D44.6** Corpuscule carotidien
- D44.7** Glomus aortique et autres paraganglions
- D44.8** Atteinte pluriglandulaire
Adénomatoses endocriniennes multiples
- D44.9** Glande endocrine, sans précision

D45 Polyglobulie primitive

Note : La polyglobulie primitive a été reclassée avec un code d'affection maligne dans la CIM-O 3e édition. Le code D45 continuera à être utilisé, même s'il est placé dans le chapitre des tumeurs à évolution imprévisible ou inconnue. La modification de son classement sera examinée lors de la révision de la CIM-11.

D46 Syndromes myélodysplasiques

Comprend : syndrome myélodysplasique secondaire à une thérapie :

- SAI
- par agent alkylant
- par épipodophyllotoxines

À l'exclusion de : Aplasie médullaire médicamenteuse (D61.1)

- D46.0** Anémie réfractaire sans sidéroblastes en couronne, ainsi précisée
Note : Sans excès de blastes, sans sidéroblastes
- D46.1** Anémie réfractaire avec sidéroblastes en couronne

- D46.2 Anémie réfractaire avec excès de blastes [AREB]**
AREB I
AREB II
- D46.4 Anémie réfractaire, non précisée**
- D46.5 Anémie réfractaire avec dysplasie de plusieurs lignées cellulaires**
- D46.6 Syndrome myélodysplasique avec syndrome de délétion isolée du chromosome 5 [del(5q)]**
Syndrome de délétion du bras court du chromosome 5
À l'exclusion de : leucémie myélomonocytaire chronique (C93.1)
- D46.7 Autres syndromes myélodysplasiques**
- D46.9 Syndrome myélodysplasique, sans précision**
Myélodysplasie SAI
Préleucémie (syndrome de) SAI
- D47 Autres tumeurs des tissus lymphoïde, hématopoïétique et apparentés à évolution imprévisible ou inconnue**
- D47.0 Tumeurs à histiocytes et mastocytes à évolution imprévisible et inconnue**
Mastocytome SAI
Mastocytose systémique :
• associée à une hémopathie clonale non mastocytaire
• indolente
Tumeur à mastocytes SAI
À l'exclusion de : mastocytose (congénitale) (cutanée) (Q82.2)
- D47.1 Maladie myéloproliférative chronique**
Leucémie chronique à neutrophiles
Maladie myéloproliférative, sans précision
À l'exclusion de : leucémie myéloïde chronique [LMC] :
• ABL-BCR positif (C92.1)
• atypique, ABL-BCR négatif (C92.2)
- D47.2 Gammopathie monoclonale de signification indéterminée [GMSI]**
- D47.3 Thrombocytémie essentielle (hémorragique)**
Thrombocytémie hémorragique idiopathique
- D47.4 Ostéomyélofibrose**
Myélofibrose :
• (idiopathique) (avec métaplasie myéloïde)
• chronique idiopathique
• secondaire à un syndrome myéloprolifératif
Myélosclérose (mégacaryocytaire) avec métaplasie myéloïde
À l'exclusion de : myélofibrose aigüe (C94.4)
- D47.5 Leucémie chronique à éosinophiles [syndrome hyperéosinophilique]**
- D47.7 Autres tumeurs précisées des tissus lymphoïde, hématopoïétique et apparentés à évolution imprévisible ou inconnue**
Tumeurs histiocytaires à évolution imprévisible ou inconnue
- D47.9 Tumeur des tissus lymphoïde, hématopoïétique et apparentés à évolution imprévisible ou inconnue, sans précision**
Maladie lymphoproliférative SAI

- D48 Tumeur de sièges autres et non précisés à évolution imprévisible ou inconnue**
À l'exclusion de : neurofibromatose (non maligne) (Q85.0)
- D48.0 Os et cartilage articulaire**
À l'exclusion de : cartilage de :
• larynx (D38.0)
• nez (D38.5)
• oreille (D48.1)
synoviale (D48.1)
tissu conjonctif de la paupière (D48.1)
- D48.1 Tissu conjonctif et autres tissus mous**
Tissu conjonctif de :
• oreille
• paupière
À l'exclusion de : cartilage (du) :
• articulaire (D48.0)
• larynx (D38.0)
• nez (D38.5)
tissu conjonctif du sein (D48.6)
- D48.2 Nerfs périphériques et du système nerveux autonome**
À l'exclusion de : nerfs périphériques de l'orbite (D48.7)
- D48.3 Rétropéritoine**
- D48.30 Tératome [dysembryome] sacrococcygien
- D48.38 Autres tumeurs du rétropéritoine
- D48.4 Péritoine**
- D48.5 Peau**
Marge | anale
Peau |
Peau (du) :
• périanale
• sein
À l'exclusion de : anus SAI (D37.7)
extérieur de la lèvre (D37.0)
peau des organes génitaux (D39.7, D40.7)
- D48.6 Sein**
Cystosarcome phyllode [tumeur de Brodie]
Tissu conjonctif du sein
À l'exclusion de : peau du sein (D48.5)
- D48.7 Autres sièges précisés**
Cœur
Nerfs périphériques de l'orbite
Œil
À l'exclusion de : peau de la paupière (D48.5)
tissu conjonctif (D48.1)
- D48.9 Tumeur à évolution imprévisible ou inconnue, sans précision**
Néof ormation SAI
Prolifération tumorale SAI
Tumeur SAI

Chapitre III

Maladies du sang et des organes hématopoïétiques et certains troubles du système immunitaire (D50 - D89)

À l'exclusion de : certaines affections dont l'origine se situe dans la période périnatale (P00-P96)
complications de la grossesse, de l'accouchement et de la puerpéralité (O00-O99)
lésions traumatiques, empoisonnements et certaines autres conséquences de causes externes (S00-T98)
maladies auto-immunes (systémiques) SAI (M35.9)
maladies dues au virus de l'immunodéficience humaine [VIH] (B20-B24)
maladies endocriniennes, nutritionnelles et métaboliques (E00-E90)
malformations congénitales et anomalies chromosomiques (Q00-Q99)
symptômes, signes et résultats anormaux d'examens cliniques et de laboratoire, non classés ailleurs (R00-R99)
tumeurs (C00-D48)

Ce chapitre comprend les groupes suivants :

- D50-D53 Anémies nutritionnelles
- D55-D59 Anémies hémolytiques
- D60-D64 Aplasies médullaires et autres anémies
- D65-D69 Anomalies de la coagulation, purpura et autres affections hémorragiques
- D70-D77 Autres maladies du sang et des organes hématopoïétiques
- D80-D89 Certaines anomalies du système immunitaire

Les catégories de ce chapitre comprenant des astérisques sont les suivantes :

- D63* Anémie au cours de maladies chroniques classées ailleurs
- D77* Autres maladies du sang et des organes hématopoïétiques au cours de maladies classées ailleurs

Anémies nutritionnelles (D50-D53)

D50 Anémie par carence en fer

Comprend : anémie :

- ferriprive
- hypochrome

D50.0 Anémie par carence en fer secondaire à une perte de sang (chronique)

Anémie posthémorragique (chronique)

À l'exclusion de : anémie :

- congénitale par perte de sang fœtal (P61.3)
- posthémorragique aigüe (D62)

D50.1 Dysphagie sidéropénique

Syndrome de :

- Kelly–Paterson
- Plummer–Vinson

D50.8 Autres anémies par carence en fer

D50.9 Anémie par carence en fer, sans précision

- D51** **Anémie par carence en vitamine B₁₂**
À l'exclusion de : carence en vitamine B₁₂ (E53.8)
- D51.0** **Anémie par carence en vitamine B₁₂ due à une carence en facteur intrinsèque**
Anémie (d')(de) :
• Addison
• Biermer
• pernicieuse (congénitale)
Carence congénitale en facteur intrinsèque
- D51.1** **Anémie par carence en vitamine B₁₂ due à une malabsorption sélective de la vitamine B₁₂, avec protéinurie**
Anémie mégaloblastique héréditaire
Syndrome d'Imerslund(–Gräsbeck)
- D51.2** **Carence en transcobalamine II**
- D51.3** **Autres anémies par carence alimentaire en vitamine B₁₂**
Anémie des végétariens stricts
- D51.8** **Autres anémies par carence en vitamine B₁₂**
- D51.9** **Anémie par carence en vitamine B₁₂, sans précision**
- D52** **Anémie par carence en acide folique**
- D52.0** **Anémie par carence alimentaire en acide folique**
Anémie mégaloblastique nutritionnelle
- D52.1** **Anémie par carence en acide folique due à des médicaments**
Utiliser, au besoin, un code supplémentaire de cause externe (Chapitre XX) pour identifier le médicament.
- D52.8** **Autres anémies par carence en acide folique**
- D52.9** **Anémie par carence en acide folique, sans précision**
Anémie par carence en acide folique SAI
- D53** **Autres anémies nutritionnelles**
Comprend : anémie mégaloblastique ne répondant pas au traitement par la vitamine B₁₂ ou l'acide folique
- D53.0** **Anémie par carence en protéines**
Anémie (par) :
• carence en acides aminés
• orotacidurique
À l'exclusion de : syndrome de Lesch–Nyhan (E79.1)
- D53.1** **Autres anémies mégaloblastiques, non classées ailleurs**
Anémie mégaloblastique SAI
À l'exclusion de : maladie de Di Guglielmo (C94.0)
- D53.2** **Anémie scorbutique**
À l'exclusion de : scorbut (E54)

D53.8 Autres anémies nutritionnelles précisées

Anémie associée à carence en :

- cuivre
- molybdène
- zinc

À l'exclusion de : carences nutritionnelles sans mention d'anémie, telles que carence en :

- cuivre (E61.0)
- molybdène (E61.5)
- zinc (E60)

D53.9 Anémie nutritionnelle, sans précision

Anémie chronique simple

À l'exclusion de : anémie SAI (D64.9)

Anémies hémolytiques

(D55-D59)

D55 Anémie due à des anomalies enzymatiques

À l'exclusion de : anémie par déficit enzymatique due à des médicaments (D59.2)

D55.0 Anémie due à une carence en glucose-6-phosphate déshydrogénase [G6PD]

Anémie par carence en G6PD

Favisme

D55.1 Anémie due à d'autres anomalies du métabolisme du glutathion

Anémie (due à) :

- déficit enzymatique, excepté G6PD, de la voie de l'hexose monophosphate [HMP]
- hémolytique non sphérocytaire (héréditaire), type I

D55.2 Anémie due à des anomalies des enzymes glycolytiques

Anémie (due à) :

- déficit en :
 - hexokinase
 - pyruvate kinase [PK]
 - triose-phosphate isomérase
- hémolytique non sphérocytaire (héréditaire), type II

D55.3 Anémie due à des anomalies du métabolisme des nucléotides

D55.8 Autres anémies dues à des anomalies enzymatiques

D55.9 Anémie due à des anomalies enzymatiques, sans précision

D56 Thalassémie

D56.0 Alphathalassémie

À l'exclusion de : anasarque fœtoplacentaire due à une maladie hémolytique (P56.-)

D56.1 Bêthathalassémie

Bêthathalassémie grave

Maladie de Cooley

Thalassémie :

- intermédiaire moyenne
- majeure

D56.2 Deltabêthathalassémie

D56.3 Trait thalassémique

Thalassémie (béta) mineure

D56.4 Persistance héréditaire de l'hémoglobine fœtale [HbF]

D56.8 Autres thalassémies

D56.9 Thalassémie, sans précision

Anémie méditerranéenne (avec autre hémoglobinopathie)
Thalassémie (mixte) (avec autre hémoglobinopathie)

D57

Affections à hématies falciformes [drépanocytaires]

À l'exclusion de : autres hémoglobinopathies (D58.-)

D57.0 Anémie à hématies falciformes [anémie drépanocytaire] avec crises

Maladie Hb-SS avec crise

D57.1 Anémie à hématies falciformes sans crises

Anémie
Maladie à | à hématies falciformes [drépanocytaire] SAI
Trouble

D57.2 Affections à hématies falciformes [drépanocytaires] hétérozygotes doubles

Maladie à | Hb-SC
| Hb-SD
| Hb-SE
Thalassémie à hématies falciformes

D57.3 Trait de la maladie des hématies falciformes [drépanocytaire]

Hémoglobine S hétérozygote [Hb-AS]
Trait Hb-S

D57.8 Autres affections à hématies falciformes [drépanocytaires]

D58

Autres anémies hémolytiques héréditaires

D58.0 Sphérocytose héréditaire

Ictère :
• acholurique (familial)
• hémolytique congénital (sphérocytaire)
Syndrome de Minkowski–Chauffard

D58.1 Elliptocytose héréditaire

Elliptocytose (congénitale)
Ovalocytose (congénitale) (héréditaire)

D58.2 Autres hémoglobinopathies

Anémie congénitale à corps de Heinz
Hémoglobine anormale SAI
Hémoglobinopathie SAI

Maladie à | Hb-C
| Hb-D
| Hb-E

Maladie hémolytique à hémoglobine instable

À l'exclusion de : hémoglobinose M [maladie Hb-M] (D74.0)
methémoglobinémie (D74.-)
persistance héréditaire de l'hémoglobine fœtale [PHHF] (D56.4)
polycythémie :
• due à haute altitude (D75.1)
• familiale (D75.0)

D58.8 Autres anémies hémolytiques héréditaires précisées

Stomatocytose

D58.9 Anémie hémolytique héréditaire, sans précision

D59 Anémie hémolytique acquise

D59.0 Anémie hémolytique auto-immune, due à des médicaments

Utiliser, au besoin, un code supplémentaire de cause externe (Chapitre XX) pour identifier le médicament.

D59.1 Autres anémies hémolytiques auto-immunes

Anémie hémolytique :

- type chaud (secondaire) (symptomatique)
- type froid (secondaire) (symptomatique)

Hémoglobinurie à agglutinines froides

Maladie (à) :

- agglutinines froides
- chronique à hémagglutinines froides
- hémolytique auto-immune (type chaud) (type froid)

À l'exclusion de : hémoglobinurie paroxystique a frigore (D59.6)
maladie hémolytique du fœtus et du nouveau-né (P55.-)
syndrome d'Evans (D69.3)

D59.2 Anémie hémolytique non auto-immune, due à des médicaments

Anémie par déficit enzymatique, due à des médicaments

Utiliser, au besoin, un code supplémentaire de cause externe (Chapitre XX) pour identifier le médicament.

D59.3 Syndrome hémolytique et urémique

D59.4 Autres anémies hémolytiques non auto-immunes

Anémie hémolytique :

- mécanique
- microangiopathique
- toxique

Utiliser, au besoin, un code supplémentaire de cause externe (Chapitre XX) pour identifier la cause.

D59.5 Hémoglobinurie nocturne paroxystique [Marchiafava–Micheli]

À l'exclusion de : hémoglobinurie SAI (R82.3)

D59.6 Hémoglobinurie due à une hémolyse relevant d'autres causes externes

Hémoglobinurie (d') (de) :

- effort
- marche
- paroxystique a frigore

Utiliser, au besoin, un code supplémentaire de cause externe (Chapitre XX) pour identifier la cause.

À l'exclusion de : hémoglobinurie SAI (R82.3)

D59.8 Autres anémies hémolytiques acquises

D59.9 Anémie hémolytique acquise, sans précision

Anémie hémolytique idiopathique chronique

Aplasies médullaires et autres anémies (D60-D64)

D60 Aplasie médullaire acquise pure des globules rouges [érythroblastopénie]

Comprend : érythroblastopénie (acquise) (adulte) (avec thymome)

- D60.0** Aplasie médullaire acquise pure des globules rouges, chronique
- D60.1** Aplasie médullaire acquise pure des globules rouges, transitoire
- D60.8** Autres aplasies médullaires acquises pures des globules rouges
- D60.9** Aplasie médullaire acquise pure des globules rouges, sans précision

D61 Autres aplasies médullaires

À l'exclusion de : agranulocytose (D70)

D61.0 Aplasie médullaire constitutionnelle

Anémie (de):

- Fanconi
- hypoplasique familiale

Erythroblastopénie (pure) (du):

- congénitale
- nourrisson
- primaire

Pancytopénie avec malformations

Syndrome de Blackfan-Diamond

D61.1 Aplasie médullaire médicamenteuse

Utiliser, au besoin, un code supplémentaire de cause externe (Chapitre XX) pour identifier le médicament.

D61.2 Aplasie médullaire due à d'autres agents externes

Utiliser, au besoin, un code supplémentaire de cause externe (Chapitre XX) pour identifier la cause.

D61.3 Aplasie médullaire idiopathique

D61.8 Autres aplasies médullaires précisées

D61.9 Aplasie médullaire, sans précision

Anémie hypoplasique SAI

Hypoplasie médullaire

Panmyélophthisie

D62 Anémie posthémorragique aigüe

À l'exclusion de : anémie congénitale par perte de sang fœtal (P61.3)

D63* Anémie au cours de maladies chroniques classées ailleurs

D63.0* Anémie au cours de maladies tumorales (C00-D48†)

D63.8* Anémie au cours d'autres maladies chroniques classées ailleurs Anémie au cours d'une maladie rénale chronique de stade 3 ou plus (N18.3-N18.9†)

D64

Autres anémies

À l'exclusion de : anémie réfractaire:

- SAI (D46.4)
- avec excès de blastes (D46.2)
 - en transformation (C92.0)
- non sidéroblastique (D46.0)
- sidéroblastique (D46.1)

D64.0 Anémie sidéroblastique héréditaire

Anémie hypochrome sidéroblastique liée au sexe

D64.1 Anémie sidéroblastique secondaire, due à une maladie

Utiliser, au besoin, un code supplémentaire pour identifier la maladie.

D64.2 Anémie sidéroblastique secondaire, due à des médicaments et des toxines

Utiliser, au besoin, un code supplémentaire de cause externe (Chapitre XX) pour identifier la cause.

D64.3 Autres anémies sidéroblastiques

Anémie sidéroblastique:

- SAI
- réagissant à la pyridoxine NCA

D64.4 Anémie dysérythropoïétique congénitale

Anémie dyshématopoïétique (congénitale)

À l'exclusion de : maladie de Di Guglielmo (C94.0)
syndrome de Blackfan-Diamond (D61.0)

D64.8 Autres anémies précisées

Anémie leucoérythroblastique
Pseudoleucémie infantile

D64.9 Anémie, sans précision

Anomalies de la coagulation, purpura et autres affections hémorragiques (D65-D69)

D65

Coagulation intravasculaire disséminée [syndrome de défibrination]

Comprend : Afibrinogénémie acquise
Coagulation intravasculaire diffuse ou disséminée [CIVD]
Coagulopathie de consommation
Hémorragie fibrinolytique acquise
Purpura :
• fibrinolytique
• fulminans

À l'exclusion de : chez le nouveau-né (P60)

- complicant :
- avortement, grossesse extra-utérine ou molaire (O00-O07, O08.1)
 - grossesse, accouchement et puerpéralité (O45.0, O46.0, O67.0, O72.3)

D66

Carence héréditaire en facteur VIII

Comprend : Carence en facteur VIII (avec anomalie fonctionnelle)

Hémophilie :

- SAI
- A
- classique

À l'exclusion de : carence en facteur VIII avec anomalie vasculaire (D68.0)

D67

Carence héréditaire en facteur IX

Comprend : Carence en :

- facteur IX (avec anomalie fonctionnelle)
- facteur de la thromboplastine plasmatique

Hémophilie B

Maladie de Christmas

D68

Autres anomalies de la coagulation

À l'exclusion de : compliquant :

- avortement, grossesse extra-utérine ou molaire (O00-O07, O08.1)
- grossesse, accouchement et puerpéralité (O45.0, O46.0, O67.0, O72.3)

D68.0

Maladie de von Willebrand

Angiohémophilie

Carence en facteur VIII avec anomalie vasculaire

Hémophilie vasculaire

À l'exclusion de : carence en facteur VIII :

- SAI (D66)
- avec anomalie fonctionnelle (D66)
- fragilité capillaire (héréditaire) (D69.8)

D68.1

Carence héréditaire en facteur XI

Déficit en précurseur de thromboplastine plasmatique [PTA]

Hémophilie C

D68.2

Carence héréditaire en autres facteurs de coagulation

Afibrinogénémie congénitale

Carence en :

- AC-globuline
- proaccéléline

Carence en facteur :

- I [fibrinogène]
- II [prothrombine]
- V [labile]
- VII [stable]
- X [Stuart–Prower]
- XII [Hageman]
- XIII [stabilisant de la fibrine]

Dysfibrinogénémie (congénitale)

Hypoproconvertinémie

Maladie de Owren

D68.3 Troubles hémorragiques dus à des anticoagulants circulants

Augmentation de :

- antithrombine
- antiVIIIa
- antiIXa
- antiXa
- antiXIa

Hémorragie pendant l'utilisation au long cours d'anticoagulants

Hyperhéparinémie

Utiliser, au besoin, un code supplémentaire de cause externe (Chapitre XX) pour identifier l'anticoagulant administré.

À l'exclusion de : utilisation au long cours d'anticoagulants (sans hémorragie) (Z92.1)

D68.4 Carence acquise en facteur de coagulation

Carence en facteur de coagulation due à :

- affections du foie
- avitaminose K

À l'exclusion de : carence du nouveau-né en vitamine K (P53)

D68.5 Thrombophilie primaire

Déficit en :

- Antithrombine
- protéine C
- protéine S

Mutation du gène de la prothrombine

Résistance à la protéine C activée [mutation du facteur V Leiden]

D68.6 Autres thrombophilies

Présence d'anticoagulant lupique

Syndrome des anticardiolipines

Syndrome des antiphospholipides

À l'exclusion de : coagulation intravasculaire disséminée (D65)
hyperhomocystéinémie (E72.1)

D68.8 Autres anomalies précisées de la coagulation

D68.9 Anomalie de la coagulation, sans précision

D69 Purpura et autres affections hémorragiques

À l'exclusion de : purpura :

- cryoglobulinémique (D89.1)
- fulminans (D65)
- hypergammaglobulinémique bénin (D89.0)
- thrombopénique thrombotique (M31.1)
- thrombocytémie essentielle (hémorragique) (D47.3)

D69.0 Purpura allergique

Angéite [vascularite] allergique

Purpura :

- anaphylactoïde
- non thrombopénique :
 - hémorragique
 - idiopathique
- rhumatoïde [Schönlein–Henoch]
- vasculaire

D69.1 Modifications qualitatives des plaquettes

Maladie de Glanzmann

Syndrome de(s) :

- Bernard–Soulier [plaquettes géantes]
 - plaquettes grises
- Thrombasthénie (hémorragique) (héréditaire)
Thrombopathie

À l'exclusion de : maladie de von Willebrand (D68.0)

D69.2 Autres purpuras non thrombopéniques

Purpura :

- SAI
- sénile
- simple

D69.3 Purpura thrombopénique idiopathique

Syndrome d'Evans

D69.4 Autres thrombopénies primaires

À l'exclusion de : syndrome de Wiskott–Aldrich (D82.0)

thrombopénie :

- avec absence de radius (Q87.2)
- transitoire du nouveau-né (P61.0)

D69.5 Thrombopénie secondaire

Utiliser, au besoin, un code supplémentaire de cause externe (Chapitre XX) pour identifier la cause.

D69.6 Thrombopénie, sans précision

D69.8 Autres affections hémorragiques précisées

Fragilité capillaire (héréditaire)

Pseudohémophilie vasculaire

D69.9 Affection hémorragique, sans précision

**Autres maladies du sang et des organes hématopoïétiques
(D70-D77)**

D70

Agranulocytose

Comprend : Agranulocytose génétique infantile

Angine agranulocytaire

Maladie de Werner-Schultz

Neutropénie :

- SAI
- congénitale
- cyclique
- médicamenteuse
- périodique
- splénique (primaire)
- toxique

Splénomégalie neutropénique

Syndrome de Kostmann

Utiliser, au besoin, un code supplémentaire de cause externe (Chapitre XX) pour identifier le médicament.

À l'exclusion de : neutropénie transitoire du nouveau-né (P61.5)

D71

Anomalies fonctionnelles des granulocytes neutrophiles

Comprend : Déficit en complexe récepteur de la membrane cellulaire [CR3]
 Dysphagocytose congénitale
 Granulomatose septique progressive
 Maladie granulomateuse chronique (infantile)

D72

Autres anomalies des leucocytes

À l'exclusion de : anomalie (de la numération) des globules blancs (R72)
 basophilie (D75.8)
 neutropénie (D70)
 préleucémie (syndrome de) (D46.9)
 troubles immunitaires (D80-D89)

D72.0

Anomalies génétiques des leucocytes

Anomalie (granulation) (granulocyte) ou syndrome de :

- Alder
 - May–Hegglin
 - Pelger–Huet
- | | |
|-------------------|---------------------------|
| Hypersegmentation | leucocytaire, héréditaire |
| Hyposegmentation | |
- Leucomélanopathie héréditaire

À l'exclusion de : syndrome de Chediak(–Steinbrink)–Higashi (E70.3)

D72.1

Éosinophilie

Éosinophilie :

- allergique
- héréditaire

D72.8

Autres anomalies précisées des leucocytes

Leucocytose
 Lymphocytose (symptomatique)
 Lymphopénie
 Monocytose (symptomatique)
 Plasmocytose
 Réaction leucémoïde de type :
 • lymphocytaire
 • monocytaire
 • myélocytaire

D72.9

Anomalie des leucocytes, sans précision

D73

Maladies de la rate

D73.0

Hyposplénisme

Asplénie postchirurgicale
 Atrophie de la rate

À l'exclusion de : asplénie (congénitale) (Q89.0)

D73.1

Hypersplénisme

À l'exclusion de : splénomégalie :
 • SAI (R16.1)
 • congénitale (Q89.0)

D73.2

Splénomégalie congestive chronique

D73.3

Abcès de la rate

D73.4

Kyste de la rate

D73.5 Infarctus de la rate

Rupture de la rate, non traumatique
Torsion de la rate

À l'exclusion de : rupture traumatique de la rate (S36.0)

D73.8 Autres maladies de la rate

Fibrose de la rate SAI
Périssplénite
Splénite SAI

D73.9 Maladie de la rate, sans précision

D74 Méthémoglobinémie

D74.0 Méthémoglobinémie congénitale

Déficit congénital en NADH-méthémoglobine-réductase
Hémoglobinoses M [Hb-M]
Méthémoglobinémie héréditaire

D74.8 Autres méthémoglobinémies

Méthémoglobinémie :
• acquise (avec sulfhémoglobinémie)
• toxique

Utiliser, au besoin, un code supplémentaire de cause externe (Chapitre XX) pour identifier la cause.

D74.9 Méthémoglobinémie, sans précision

D75 Autres maladies du sang et des organes hématopoïétiques

À l'exclusion de : adénopathie (R59.-)
hypergammaglobulinémie SAI (D89.2)
lymphadénite :
• SAI (I88.9)
• aiguë (L04.-)
• chronique (I88.1)
• mésentérique (aiguë) (chronique) (I88.0)

D75.0 Érythrocytose familiale

Polycythémie [polyglobulie] :
• bénigne
• familiale

À l'exclusion de : ovalocytose héréditaire (D58.1)

D75.1 Polycythémie secondaire

Érythrocytose SAI

Polycythémie :

- SAI
- acquise
- due à :
 - altitude
 - chute du volume plasmatique
 - érythropoïétine
 - stress
- émotive
- hypoxémique
- néphrogène
- relative

À l'exclusion de : polycythémie (du) :

- nouveau-né (P61.1)
- vraie [polyglobulie primitive] (D45)

D75.8 Autres maladies précisées du sang et des organes hématopoïétiques

Basophilie

D75.9 Maladie du sang et des organes hématopoïétiques, sans précision

D76

Autres maladies précisées avec participation des tissus lymphoréticulaire et réticulohistiocytaire

À l'exclusion de : granulome éosinophile (C96.6)

histiocytose :

- à cellules de Langerhans :
 - multifocale (C96.5)
 - unifocale (C96.6)
- maligne (C96.8)
- X :
 - multifocale (C96.5)
 - unifocale (C96.6)

maladie de :

- (Abt-)Letterer-Siwe (C96.0)
- Hand-Schüller-Christian (C96.5)

réticuloendothéliose :

- leucémique (C91.4)
- non lipidique (C96.0)

réticulose :

- histiocytaire médullaire (C96.8)
- lipomélanique (I89.8)
- maligne (C85.7)

sarcome histiocytaire (C96.8)

D76.1 Lymphohistiocytose hémophagocytaire

Histiocytoses de phagocytes mononucléés

Réticulose hémophagocytaire familiale

D76.2 Syndrome hémophagocytaire associé à une infection

Utiliser, au besoin, un code supplémentaire pour identifier l'agent infectieux ou la maladie.

D76.3 Autres syndromes histiocytaires

Histiocytose sinusale avec adénopathie massive

Réticulohistiocytome (à cellules géantes)

Xanthogranulome

D77* **Autres maladies du sang et des organes hématopoïétiques au cours de maladies classées ailleurs**

Comprend : Fibrose splénique due à la schistosomiase [bilharziose] (B65.-†)

**Certaines anomalies du système immunitaire
(D80-D89)**

Comprend : anomalies du système du complément
déficits immunitaires, sauf les maladies dues au virus de l'immunodéficience humaine [VIH]
sarcoïdose

À l'exclusion de : anomalies fonctionnelles des granulocytes neutrophiles (D71)
maladies :

- auto-immunes (systémiques) SAI (M35.9)
- dues au virus de l'immunodéficience humaine [VIH] (B20-B24)
- compliquant la grossesse, l'accouchement et la puerpéralité (O98.7)

D80 **Déficit immunitaire avec déficit prédominant de la production d'anticorps**

D80.0 **Hypogammaglobulinémie héréditaire**

Agammaglobulinémie :

- autosomique récessive (type suisse)
- liée au chromosome X [Bruton] (avec déficit de l'hormone de croissance)

D80.1 **Hypogammaglobulinémie non familiale**

Agammaglobulinémie :

- avec lymphocytes B porteurs d'immunoglobulines
- commune variable

Hypogammaglobulinémie SAI

D80.2 **Déficit sélectif en immunoglobuline A [IgA]**

D80.3 **Déficit sélectif en sousclasses d'immunoglobulines G [IgG]**

D80.4 **Déficit sélectif en immunoglobuline M [IgM]**

D80.5 **Déficit immunitaire avec augmentation de l'immunoglobuline M [IgM]**

D80.6 **Déficit en anticorps avec immunoglobulines presque normales ou avec hyperimmunoglobulinémie**

D80.7 **Hypogammaglobulinémie transitoire du nourrisson**

D80.8 **Autres déficits immunitaires avec déficit prédominant de la production d'anticorps**

Déficit de la chaîne légère kappa

D80.9 **Déficit immunitaire avec déficit prédominant de la production d'anticorps, sans précision**

D81 **Déficits immunitaires combinés**

À l'exclusion de : agammaglobulinémie autosomique récessive (type suisse) (D80.0)

D81.0 **Déficit immunitaire combiné sévère [DICS] avec dysgénésie réticulaire**

D81.1 **Déficit immunitaire combiné sévère [DICS] avec nombre faible de cellules B et T**

- D81.2** **Déficit immunitaire combiné sévère [DICS] avec nombre faible ou normal de cellules B**
- D81.3** **Déficit en adénosine-désaminase [ADA]**
- D81.4** **Syndrome de Nézélof**
- D81.5** **Déficit en purine-nucléoside-phosphorylase [PNP]**
- D81.6** **Déficit en complexe majeur d'histocompatibilité classe I**
Syndrome des lymphocytes nus
- D81.7** **Déficit en complexe majeur d'histocompatibilité classe II**
- D81.8** **Autres déficits immunitaires combinés**
Déficit en carboxylase biotine-dépendante
- D81.9** **Déficit immunitaire combiné, sans précision**
Déficit immunitaire combiné sévère [DICS] SAI

D82 **Déficit immunitaire associé à d'autres anomalies majeures**

À l'exclusion de : ataxie téléangiectasique [Louis-Bar] (G11.3)

- D82.0** **Syndrome de Wiskott–Aldrich**
Déficit immunitaire avec thrombocytopénie et eczéma [eczéma]
- D82.1** **Syndrome de Di George**
Alymphoplasie thymique
Aplasie ou hypoplasie thymique avec déficit immunitaire
Syndrome de la poche branchiale
- D82.2** **Déficit immunitaire avec micromélie**
- D82.3** **Déficit immunitaire avec réponse héréditaire anormale au virus d'Epstein–Barr**
Maladie lymphoproliférative liée au chromosome X
- D82.4** **Syndrome d'hyperimmunoglobuline E [IgE]**
- D82.8** **Déficit immunitaire associé à d'autres anomalies majeures précisées**
- D82.9** **Déficit immunitaire associé à une anomalie majeure, sans précision**

D83 **Déficit immunitaire commun variable**

- D83.0** **Déficit immunitaire commun variable avec anomalies prédominantes du nombre et de la fonction des lymphocytes B**
- D83.1** **Déficit immunitaire commun variable avec anomalies prédominantes des lymphocytes T immunorégulateurs**
- D83.2** **Déficit immunitaire commun variable avec autoanticorps antilymphocytes B ou T**
- D83.8** **Autres déficits immunitaires communs variables**
- D83.9** **Déficit immunitaire commun variable, sans précision**

D84 **Autres déficits immunitaires**

- D84.0** **Anomalie de la fonction lymphocytaire associée à l'antigène 1 [lymphocyte function-associated antigen 1] [LFA-1]**

- D84.1 Déficit du complément**
Déficit de l'inhibiteur de la C1 estérase [C1-INH]
- D84.8 Autres déficits immunitaires précisés**
- D84.9 Déficit immunitaire, sans précision**
- D86 Sarcoïdose**
- D86.0 Sarcoïdose du poumon**
- D86.1 Sarcoïdose des ganglions lymphatiques**
- D86.2 Sarcoïdose du poumon avec sarcoïdose des ganglions lymphatiques**
- D86.3 Sarcoïdose de la peau**
- D86.8 Sarcoïdose de localisations autres et associées**
Arthropathie† (M14.8*)
Iridocyclite† (H22.1*)
Myocardite† (I41.8*)
Myosite† (M63.3*)
Paralysie multiple des nerfs crâniens† (G53.2*)
Fièvre uvéoparotidienne [Heerfordt] | de la sarcoïdose
- D86.9 Sarcoïdose, sans précision**
- D89 Autres anomalies du système immunitaire, non classées ailleurs**
À l'exclusion de : échec et rejet de greffe (T86.-)
gammopathie monoclonale de signification indéterminée [GMSI] (D47.2)
hyperglobulinémie SAI (R77.1)
- D89.0 Hypergammaglobulinémie polyclonale**
Gammopathie polyclonale SAI
Purpura hypergammaglobulinémique bénin
- D89.1 Cryoglobulinémie**
Angéite [vascularite] cryoglobulinémique
Cryoglobulinémie :
• essentielle
• idiopathique
• mixte
• primitive
• secondaire
Purpura cryoglobulinémique
- D89.2 Hypergammaglobulinémie, sans précision**
- D89.3 Syndrome de restauration immunitaire**
Syndrome inflammatoire de restauration immunitaire [SIRI]
Utiliser, au besoin, un code supplémentaire de cause externe (Chapitre XX) pour identifier le médicament.
- D89.8 Autres anomalies précisées du système immunitaire, non classées ailleurs**
- D89.9 Anomalie du système immunitaire, sans précision**
Maladie immunitaire SAI

Chapitre IV

Maladies endocriniennes, nutritionnelles et métaboliques

(E00 - E90)

Note : Toutes les tumeurs sont classées dans le Chapitre II, qu'il soit ou non fait mention d'activité fonctionnelle. On peut utiliser, au besoin, les codes de ce chapitre (E05.8, E07.0, E16-E31, E34.-) comme code supplémentaire pour indiquer l'activité fonctionnelle d'une tumeur ou d'un tissu endocrinien ectopique, et l'hyperfonctionnement ou l'hypofonctionnement de glandes endocrines associé à une tumeur et à d'autres états classés ailleurs.

À l'exclusion de : anomalies endocriniennes et métaboliques transitoires spécifiques au fœtus et au nouveau-né (P70-P74)
complications de la grossesse, de l'accouchement et de la puerpéralité (O00-O99)
symptômes, signes et résultats anormaux d'examens cliniques et de laboratoire, non classés ailleurs (R00-R99)

Ce chapitre comprend les groupes suivants :

E00-E07	Affections de la glande thyroïde
E10-E14	Diabète sucré
E15-E16	Autres anomalies de la régulation du glucose et de la sécrétion pancréatique interne
E20-E35	Maladies des autres glandes endocrines
E40-E46	Malnutrition
E50-E64	Autres carences nutritionnelles
E65-E68	Obésité et autres excès d'apport
E70-E90	Anomalies du métabolisme

Les catégories de ce chapitre comprenant des astérisques sont les suivantes :

E35*	Anomalies endocriniennes au cours de maladies classées ailleurs
E90*	Anomalies nutritionnelles et métaboliques au cours de maladies classées ailleurs

Affections de la glande thyroïde

(E00-E07)

E00

Syndrome d'insuffisance thyroïdienne congénitale

Comprend : maladies endémiques dues à une insuffisance en iode de l'environnement soit directe, soit résultant d'une insuffisance thyroïdienne maternelle. Certaines de ces maladies ne correspondent pas à une hypothyroïdie en cours mais sont la conséquence d'une sécrétion anormale de l'hormone thyroïdienne au cours du développement du fœtus. Le goitre endémique peut y être associé.

Utiliser, au besoin, un code supplémentaire (F70-F79) pour identifier le retard mental associé.

À l'exclusion de : hypothyroïdie par carence inapparente en iode (E02)

E00.0

Syndrome d'insuffisance thyroïdienne congénitale de type neurologique

Crétinisme endémique, de type neurologique

E00.1 Syndrome d'insuffisance thyroïdienne congénitale de type myxœdémateux

Crétinisme endémique (de) :

- hypothyroïdien
- type myxœdémateux

E00.2 Syndrome d'insuffisance thyroïdienne congénitale de type mixte

Crétinisme endémique, de type mixte

E00.9 Syndrome d'insuffisance thyroïdienne congénitale, sans précision

Crétinisme endémique SAI

Hypothyroïdie par insuffisance congénitale en iode SAI

E01

Affections thyroïdiennes et apparentées liées à une carence en iode

À l'exclusion de : hypothyroïdie par carence inapparente en iode (E02)

syndrome d'insuffisance thyroïdienne congénitale (E00.-)

E01.0 Goitre diffus (endémique) lié à une carence en iode

E01.1 Goitre multinodulaire (endémique) lié à une carence en iode

Goitre nodulaire lié à une carence en iode

E01.2 Goitre (endémique) lié à une carence en iode, sans précision

Goitre endémique SAI

E01.8 Autres affections thyroïdiennes et apparentées liées à une carence en iode

Hypothyroïdie par carence acquise en iode SAI

E02

Hypothyroïdie par carence inapparente en iode

E03

Autres hypothyroïdies

À l'exclusion de : hypothyroïdie :

- après un acte à visée diagnostique et thérapeutique (E89.0)
- liée à une carence en iode (E00-E02)

E03.0 Hypothyroïdie congénitale, avec goitre diffus

Goitre congénital (non toxique) :

- SAI
- parenchymateux

À l'exclusion de : goitre congénital transitoire avec fonction normale (P72.0)

E03.1 Hypothyroïdie congénitale, sans goitre

Aplasie de la thyroïde (avec myxœdème)

Atrophie congénitale de la thyroïde

Hypothyroïdie congénitale SAI

E03.2 Hypothyroïdie due à des médicaments et à d'autres produits exogènes

Utiliser, au besoin, un code supplémentaire de cause externe (Chapitre XX) pour identifier la cause.

E03.3 Hypothyroïdie postinfectieuse

E03.4 Atrophie de la thyroïde (acquise)

À l'exclusion de : atrophie congénitale de la thyroïde (E03.1)

E03.5 Coma myxœdémateux

E03.8 Autres hypothyroïdies précisées

E03.9 Hypothyroïdie, sans précision

Myxœdème SAI

E04**Autres goitres non toxiques**

À l'exclusion de : goitre congénital :

- SAI (E03.0)
 - diffus (E03.0)
 - parenchymateux (E03.0)
- goitre lié à une carence en iode (E00-E02)

E04.0**Goitre diffus non toxique**

Goitre, non toxique :

- diffus (colloïde)
- simple

E04.1**Nodule thyroïdien simple non toxique**

Goitre uninodulaire non toxique

Nodule :

- colloïde (kystique) (thyroïdien)
- thyroïdien (kystique) SAI

E04.2**Goitre multinodulaire non toxique**

Goitre :

- kystique SAI
- multinodulaire (kystique) SAI

E04.8**Autres goitres non toxiques précisés****E04.9****Goitre non toxique, sans précision**

Goitre :

- SAI
- nodulaire (non toxique) SAI

E05**Thyréotoxikose [hyperthyroïdie]**

Comprend : affection (de l')(du):

cœur† (I43.8*)	d'origine thyroïdienne (thyréotoxique)
œil† (H58.8*)	

À l'exclusion de : thyréotoxikose du nouveau-né (P72.1)

thyroïdite chronique avec thyréotoxikose transitoire (E06.2)

E05.0**Thyréotoxikose avec goitre diffus**

Goitre :

- exophtalmique ou toxique SAI
- toxique diffus

Maladie de Basedow

E05.1**Thyréotoxikose avec nodule thyroïdien simple**

Thyréotoxikose avec goitre uninodulaire toxique

E05.2**Thyréotoxikose avec goitre multinodulaire toxique**

Goitre nodulaire toxique SAI

E05.3**Thyréotoxikose due à des nodules thyroïdiens ectopiques****E05.4****Thyréotoxikose factice****E05.5****Crise aiguë thyrotoxicque****E05.8****Autres thyrotoxicoses**

Hyperproduction de thyroestimuline [TSH]

Utiliser, au besoin, un code supplémentaire de cause externe (Chapitre XX) pour identifier la cause.

E05.9**Thyréotoxikose, sans précision**

Hyperthyroïdie SAI

E06

Thyroïdite

À l'exclusion de : thyroïdite du postpartum (O90.5)

E06.0

Thyroïdite aiguë

Abcès de la thyroïde

Thyroïdite :

- pyogène
- suppurée

Utiliser, au besoin, un code supplémentaire (B95-B98) pour identifier l'agent infectieux.

E06.1

Thyroïdite subaiguë

Thyroïdite (à) (de) :

- cellules géantes
- de Quervain
- granulomateuse
- non suppurée

À l'exclusion de : thyroïdite auto-immune (E06.3)

E06.2

Thyroïdite chronique avec thyrotoxicose transitoire

À l'exclusion de : thyroïdite auto-immune (E06.3)

E06.3

Thyroïdite auto-immune

Goitre lymphadénoïde

Hashitoxicose (transitoire)

Strumite lymphomateuse

Thyroïdite (de) :

- Hashimoto
- lymphocytaire

E06.4

Thyroïdite médicamenteuse

Utiliser, au besoin, un code supplémentaire de cause externe (Chapitre XX) pour identifier le médicament.

E06.5

Autres thyroïdites chroniques

Thyroïdite (de) :

- chronique :
 - SAI
 - fibreuse
- ligneuse
- Riedel

E06.9

Thyroïdite, sans précision

E07

Autres affections de la thyroïde

E07.0

Hypersécrétion de calcitonine

Hyperplasie des cellules C de la thyroïde

Hypersécrétion de thyrocalcitonine

E07.1

Goitre dû à un trouble de l'hormonosynthèse

Goitre familial dû à un trouble de l'hormonosynthèse

Syndrome de Pendred

À l'exclusion de : goitre congénital transitoire avec fonction thyroïdienne normale (P72.0)

E07.8

Autres affections précisées de la thyroïde

Anomalie de la thyroglobuline

Hémorragie | de la thyroïde

Infarctus

Syndrome de dysfonctionnement euthyroïdien

E07.9 Affection de la thyroïde, sans précision

**Diabète sucré
(E10-E14)**

Utiliser, au besoin, un code supplémentaire de cause externe (ChapitreXX) pour identifier le médicament éventuellement en cause.

Les subdivisions suivantes peuvent être utilisées comme quatrième caractère avec les rubriques E10-E14 :

.0 Avec coma

Coma :

- diabétique, avec ou sans acidocétose :
 - hyperglycémique
 - hyperosmolaire
- hyperglycémique SAI

.1 Avec acidocétose

Acidocétose	diabétique, sans mention de coma
Acidose	

.2† Avec complications rénales

- Glomérulonéphrite intracapillaire (N08.3*)
- Néphropathie diabétique (N08.3*)
- Syndrome de Kimmelstiel–Wilson (N08.3*)

.3† Avec complications oculaires

Cataracte (H28.0*)	diabétique
Rétinopathie (H36.0*)	

.4† Avec complications neurologiques

Amyotrophie (G73.0*)	diabétique
Mononévrite (G59.0*)	
Neuropathie végétative (G99.0*)	
Polynévrite (G63.2*)	
• système nerveux autonome (G99.0*)	

.5 Avec complications vasculaires périphériques

Angiopathie périphérique† (I79.2*)	diabétique
Gangrène	
Ulcère	

.6 Avec autres complications précisées

- Arthropathie diabétique† (M14.2*)
 - nerveuse† (M14.6*)

.7 Avec complications multiples

.8 Avec complications non précisées

.9 Sans complication

E10

Diabète sucré de type 1

[Voir subdivisions en tête du groupe E10–E14]

Comprend : diabète (sucré) :

- instable
- juvénile
- sujet à cétose

À l'exclusion de : anomalie de l'épreuve de tolérance au glucose (R73.0)

diabète sucré :

- au cours de la grossesse, de l'accouchement et de la puerpéralité (O24.-)
- de malnutrition (E12.-)
- du nouveau-né (P70.2)

glycosurie :

- SAI (R81)
- rénale (E74.8)

hypo-insulinémie postchirurgicale (E89.1)

E11

Diabète sucré de type 2

[Voir subdivisions en tête du groupe E10–E14]

Comprend : diabète (sucré) (avec obésité) (sans obésité) (de) :

- adulte
- maturité
- non cétosique
- non insulino-dépendant du sujet jeune
- stable

À l'exclusion de : anomalie de l'épreuve de tolérance au glucose (R73.0)

diabète sucré :

- au cours de la grossesse, de l'accouchement et de la puerpéralité (O24.-)
- de malnutrition (E12.-)
- du nouveau-né (P70.2)

glycosurie :

- SAI (R81)
- rénale (E74.8)

hypo-insulinémie postchirurgicale (E89.1)

Les subdivisions suivantes doivent être utilisées comme cinquième caractère pour préciser le traitement du patient :

0 diabète sucré de type 2 insulinotraité

8 diabète sucré de type 2 non insulinotraité ou sans précision

E12

Diabète sucré de malnutrition

[Voir subdivisions en tête du groupe E10–E14]

Comprend : diabète sucré de malnutrition :

- de type 1
- de type 2

À l'exclusion de : anomalie de l'épreuve de tolérance au glucose (R73.0)

diabète sucré :

- au cours de la grossesse, de l'accouchement et de la puerpéralité (O24.-)
- du nouveau-né (P70.2)

glycosurie :

- SAI (R81)
- rénale (E74.8)

hypo-insulinémie postchirurgicale (E89.1)

E13 **Autres diabètes sucrés précisés**

[Voir subdivisions en tête du groupe E10–E14]

À l'exclusion de : anomalie de l'épreuve de tolérance au glucose (R73.0)

diabète sucré :

- au cours de la grossesse, de l'accouchement et de la puerpéralité (O24.-)
- de malnutrition (E12.-)
- de type 1 (E10.-)
- de type 2 (E11.-)
- du nouveau-né (P70.2)

glycosurie :

- SAI (R81)
- rénale (E74.8)
- hypo-insulinémie postchirurgicale (E89.1)

E14 **Diabète sucré, sans précision**

[Voir subdivisions en tête du groupe E10–E14]

Comprend : diabète SAI

À l'exclusion de : anomalie de l'épreuve de tolérance au glucose (R73.0)

diabète sucré :

- au cours de la grossesse, de l'accouchement et de la puerpéralité (O24.-)
- de malnutrition (E12.-)
- de type 1 (E10.-)
- de type 2 (E11.-)
- du nouveau-né (P70.2)

glycosurie :

- SAI (R81)
- rénale (E74.8)
- hypo-insulinémie postchirurgicale (E89.1)

Autres anomalies de la régulation du glucose et de la sécrétion
pancréatique interne
(E15-E16)

E15 **Coma hypoglycémique non diabétique**

Comprend : Coma :

- hypoglycémique SAI
- insulinique induit, chez un non diabétique
- Hyperinsulinisme avec coma hypoglycémique

Utiliser, au besoin, un code supplémentaire de cause externe (Chapitre XX) pour identifier le médicament éventuellement en cause.

E16 **Autres anomalies de la sécrétion pancréatique interne**

E16.0 **Hypoglycémie médicamenteuse, sans coma**

Utiliser, au besoin, un code supplémentaire de cause externe (Chapitre XX) pour identifier le médicament éventuellement en cause.

E16.1 Autres hypoglycémies

Encéphalopathie après coma hypoglycémique (G94.3*)

Hyperinsulinisme :

- SAI
- congénital
- fonctionnel

Hyperplasie des cellules bêta des îlots de Langerhans SAI

Hypoglycémie non hyperinsulinémique fonctionnelle

E16.2 Hypoglycémie, sans précision

E16.3 Hypersécrétion de glucagon

Hyperplasie des cellules endocrines du pancréas avec hypersécrétion de glucagon

E16.4 Sécrétion anormale de gastrine

Hypergastrinémie

Syndrome de Zollinger–Ellison

E16.8 Autres anomalies précisées de la sécrétion pancréatique interne

Hypersécrétion du pancréas endocrine de :

- polypeptide :
 - intestinal vasoactif
 - pancréatique
- releasing factor de l'hormone de croissance
- somatostatine

E16.9 Anomalie de la régulation de la sécrétion pancréatique interne, sans précision

Hyperplasie des cellules (des) :

- endocrines du pancréas SAI
- îlots de Langerhans SAI

Maladies des autres glandes endocrines (E20-E35)

À l'exclusion de : galactorrhée (N64.3)
gynécomastie (N62)

E20

Hypoparathyroïdie

À l'exclusion de : hypoparathyroïdie :

- après un acte à visée diagnostique et thérapeutique (E89.2)
 - transitoire du nouveau-né (P71.4)
- syndrome de Di George (D82.1)
tétanie SAI (R29.0)

E20.0 Hypoparathyroïdie idiopathique

E20.1 Pseudohypoparathyroïdie

E20.8 Autres hypoparathyroïdies

E20.9 Hypoparathyroïdie, sans précision

Tétanie parathyroïdienne

E21

Hyperparathyroïdie et autres maladies de la glande parathyroïde

À l'exclusion de : ostéomalacie :

- adulte (M83.-)
- infantile et juvénile (E55.0)

E21.0

Hyperparathyroïdie primaire

Hyperplasie de la glande parathyroïde

Ostéite fibrokystique généralisée [maladie osseuse de von Recklinghausen]

E21.1

Hyperparathyroïdie secondaire, non classée ailleurs

À l'exclusion de : hyperparathyroïdie secondaire d'origine rénale (N25.8)

E21.2

Autres hyperparathyroïdies

Hyperparathyroïdie tertiaire

À l'exclusion de : hypercalcémie hypocalciurique familiale (E83.5)

E21.3

Hyperparathyroïdie, sans précision

E21.4

Autres maladies précisées de la glande parathyroïde

E21.5

Maladie de la glande parathyroïde, sans précision

E22

Hypersécrétion de l'hypophyse

À l'exclusion de : hypersécrétion de :

- ACTH :
 - hypophysaire (E24.0)
 - non associée à la maladie de Cushing (E27.0)
 - thyrostimuline [TSH] (E05.8)
- syndrome de :
- Cushing (E24.-)
 - Nelson (E24.1)

E22.0

Acromégalie et gigantisme hypophysaire

Arthropathie associée à l'acromégalie† (M14.5*)

Hypersécrétion de l'hormone de croissance

À l'exclusion de : gigantisme constitutionnel (E34.4)

haute stature constitutionnelle (E34.4)

hypersécrétion du pancréas endocrine du releasing factor de l'hormone de croissance (E16.8)

E22.1

Hyperprolactinémie

Utiliser, au besoin, un code supplémentaire de cause externe (Chapitre XX) pour identifier le médicament éventuellement en cause.

E22.2

Syndrome de sécrétion anormale de l'hormone antidiurétique

E22.8

Autres hypersécrétions de l'hypophyse

Puberté hypophysaire précoce

E22.9

Hypersécrétion de l'hypophyse, sans précision

E23

Hyposécrétion et autres anomalies de l'hypophyse

Comprend : les états mentionnés ci-dessous, qu'il s'agisse d'une anomalie hypophysaire ou hypothalamique

À l'exclusion de : hypopituitarisme après un acte à visée diagnostique et thérapeutique (E89.3)

E23.0

Hypopituitarisme

Cachexie hypophysaire

Hypogonadisme hypogonadotrophique

Insuffisance (de) :

- hormone de croissance idiopathique

- isolée en :

- gonadotrophine

- hormone de croissance

- hormone hypophysaire

- staturale pituitaire SAI

Maladie de Simmonds

Nécrose pituitaire (postpartum)

Panhypopituitarisme

Syndrome de :

- eunuchoïdisme fertile

- Kallmann

- Lorain-Lévi

- Sheehan

E23.1

Hypopituitarisme médicamenteux

Utiliser, au besoin, un code supplémentaire de cause externe (Chapitre XX) pour identifier le médicament en cause.

E23.2

Diabète insipide

À l'exclusion de : diabète insipide néphrogénique (N25.1)

E23.3

Anomalie hypothalamique, non classée ailleurs

À l'exclusion de : syndrome de :

- Prader-Willi (Q87.1)

- Russell-Silver (Q87.1)

E23.6

Autres anomalies de l'hypophyse

Abcès de l'hypophyse

Dystrophie adiposogénitale

E23.7

Anomalie de l'hypophyse, sans précision

E24

Syndrome de Cushing

E24.0

Maladie de Cushing hypophysodépendante

Hypercorticisme hypophysodépendant

Hypersécrétion hypophysaire d'ACTH

E24.1

Syndrome de Nelson

E24.2

Syndrome de Cushing médicamenteux

Utiliser, au besoin, un code supplémentaire de cause externe (Chapitre XX) pour identifier le médicament.

E24.3

Syndrome de sécrétion ectopique d'ACTH

E24.4

Pseudosyndrome de Cushing dû à l'alcool

E24.8

Autres syndromes de Cushing

E24.9

Syndrome de Cushing, sans précision

E25

Anomalies génitosurréaliennes

Comprend : macrogénitosomie précoce
 précocité sexuelle avec hyperplasie surrénale | chez l'homme
 pseudopuberté isosexuelle précoce
 pseudohermaphrodisme surrénalien | chez la femme
 pseudopuberté hétérosexuelle précoce
 syndromes génitosurréaliens masculinisants ou féminisants, qu'ils soient acquis ou associés
 à une hyperplasie surrénale congénitale consécutive à des anomalies enzymatiques
 congénitales de la synthèse des hormones corticostéroïdes
 virilisme (chez la femme)

E25.0 Anomalies génitosurréaliennes congénitales liées à un déficit enzymatique

Déficit en 21-hydroxylase
 Hyperplasie surrénale congénitale (avec perte de sel)

E25.8 Autres anomalies génitosurréaliennes

Anomalie génitosurréaliennne idiopathique
 Utiliser, au besoin, un code supplémentaire de cause externe (Chapitre XX) pour identifier le médicament éventuellement en cause.

E25.9 Anomalie génitosurréaliennne, sans précision

Syndrome génitosurréalien SAI

E26

Hyperaldostéronisme

E26.0 Hyperaldostéronisme primaire

Hyperaldostéronisme primaire dû à un adénome surrénalien (bilatéral)
 Syndrome de Conn

E26.1 Hyperaldostéronisme secondaire

E26.8 Autres hyperaldostéronismes

Syndrome de Bartter

E26.9 Hyperaldostéronisme, sans précision

E27

Autres maladies de la glande surrénale

E27.0 Autres hyperfonctionnements corticosurréaux

Hypersécrétion d'ACTH, non associée à la maladie de Cushing
 Puberté surrénaliennne précoce

À l'exclusion de : syndrome de Cushing (E24.-)

E27.1 Insuffisance corticosurréale primaire

Maladie d'Addison
 Surréaliennne auto-immune

À l'exclusion de : amylose (E85.-)
 maladie d'Addison tuberculeuse (A18.7)
 syndrome de Waterhouse–Friderichsen (A39.1)

E27.2 Crise addisonienne

Crise :
 • corticosurréaliennne
 • surrénaliennne

E27.3 Insuffisance corticosurréale médicamenteuse

Utiliser, au besoin, un code supplémentaire de cause externe (Chapitre XX) pour identifier le médicament en cause.

E27.4 Insuffisances corticosurrénales, autres et sans précision

Hémorragie | de la surrénale
Infarctus |
Insuffisance corticosurrénale SAI
Hypoaldostéronisme

À l'exclusion de : adrénoleucodystrophie [Addison–Schilder] (E71.3)
syndrome de Waterhouse–Friderichsen (A39.1)

E27.5 Hyperfonctionnement de la médullosurrénale

Hyperplasie de la médullosurrénale
Hypersécrétion de catécholamine

E27.8 Autres maladies précisées de la glande surrénale

Anomalie de la transcortine

E27.9 Maladie de la glande surrénale, sans précision

E28 Dysfonction ovarienne

À l'exclusion de : insuffisance :
• isolée en gonadotrophine (E23.0)
• ovarienne après un acte à visée diagnostique et thérapeutique (E89.4)

E28.0 Hyperœstrogénie

Utiliser, au besoin, un code supplémentaire de cause externe (Chapitre XX) pour identifier le médicament éventuellement en cause.

E28.1 Hyperandrogénie

Hypersécrétion des androgènes ovariens

Utiliser, au besoin, un code supplémentaire de cause externe (Chapitre XX) pour identifier le médicament éventuellement en cause.

E28.2 Syndrome ovarien polykystique

Syndrome (de) :
• ovarien sclérokystique
• Stein–Leventhal

E28.3 Insuffisance ovarienne primaire

Diminution des œstrogènes
Ménopause prématurée SAI
Syndrome de l'ovaire résistant aux gonadotrophines

À l'exclusion de : dysgénésie gonadique pure (Q99.1)
syndrome de Turner (Q96.-)
troubles de la ménopause et du climatère féminin (N95.1)

E28.8 Autres dysfonctions ovariennes

Hyperfonction ovarienne SAI

E28.9 Dysfonction ovarienne, sans précision

E29

Dysfonction testiculaire

À l'exclusion de : azoospermie ou oligospermie SAI (N46)
 hypofonction testiculaire après un acte à visée diagnostique et thérapeutique (E89.5)
 insuffisance isolée en gonadotrophine (E23.0)
 syndrome de (du) :
 • Klinefelter (Q98.0-Q98.2, Q98.4)
 • résistance aux androgènes (E34.5)
 • testicule féminisant (E34.5)

E29.0 **Hyperfonction testiculaire**
 Hypersécrétion d'hormones testiculaires

E29.1 **Hypofonction testiculaire**
 Biosynthèse défectueuse de l'hormone androgène testiculaire SAI
 Déficit en 5-alpha-réductase (avec pseudohermaphrodisme masculin)
 Hypogonadisme testiculaire SAI
 Utiliser, au besoin, un code supplémentaire de cause externe (Chapitre XX) pour identifier le médicament éventuellement en cause.

E29.8 **Autres dysfonctions testiculaires**

E29.9 **Dysfonction testiculaire, sans précision**

E30

Anomalies de la puberté, non classées ailleurs

E30.0 **Puberté retardée**
 Développement sexuel retardé
 Retard de développement constitutionnel

E30.1 **Puberté précoce**
 Menstruation précoce
À l'exclusion de : hyperplasie surrénale congénitale (E25.0)
 pseudopuberté :
 • hétérosexuelle précoce chez la femme (E25.-)
 • isosexuelle précoce chez l'homme (E25.-)
 puberté hypophysaire précoce (E22.8)
 syndrome d'Albright(-Mc Cune)(-Sternberg) (Q78.1)

E30.8 **Autres anomalies de la puberté**
 Thélarche prématurée

E30.9 **Anomalie de la puberté, sans précision**

E31

Dysfonctionnement pluriglandulaire

À l'exclusion de : ataxie téléangiectasique [Louis-Bar] (G11.3)
 dystrophie myotonique [Steinert] (G71.1)
 pseudohypoparathyroïdie (E20.1)

E31.0 **Insuffisance pluriglandulaire auto-immune**
 Syndrome de Schmidt

E31.1 **Hyperfonctionnement pluriglandulaire**
À l'exclusion de : adénomatoïse endocrinienne multiple (D44.8)

E31.8 **Autres dysfonctionnements pluriglandulaires**

E31.9 **Dysfonctionnement pluriglandulaire, sans précision**

E32

Maladies du thymus

À l'exclusion de : aplasie ou hypoplasie avec déficit immunitaire (D82.1)
myasthénie (G70.0)

E32.0 Hyperplasie persistante du thymus

Hypertrophie du thymus

E32.1 Abscès du thymus

E32.8 Autres maladies du thymus

E32.9 Maladie du thymus, sans précision

E34

Autres troubles endocriniens

À l'exclusion de : pseudohypoparathyroïdie (E20.1)

E34.0 Syndrome carcinoïde

Note : Peut être utilisé, au besoin, comme code supplémentaire pour identifier l'activité fonctionnelle associée à une tumeur carcinoïde.

E34.1 Autres hypersécrétions d'hormones intestinales

E34.2 Sécrétion hormonale ectopique, non classée ailleurs

E34.3 Insuffisance staturale, non classée ailleurs

Insuffisance staturale :

- SAI
- constitutionnelle
- de type Laron
- psychosociale

À l'exclusion de : insuffisance staturale (au cours de) :

- achondroplasique (Q77.4)
- hypochondroplasique (Q77.4)
- hypophysaire (E23.0)
- micromélique avec immunodéficiência (D82.2)
- nutritionnelle (E45)
- rénale (N25.0)
- syndromes dysmorphiques spécifiques – coder le syndrome – voir Index alphabétique progéria (E34.8)
- syndrome de Russell–Silver (Q87.1)

E34.4 Haute stature constitutionnelle

Gigantisme constitutionnel

E34.5 Syndrome de résistance aux androgènes

Anomalies des récepteurs hormonaux périphériques
Pseudohermaphrodisme masculin avec résistance aux androgènes
Syndrome de Reifenstein
Testicule féminisant

E34.8 Autres troubles endocriniens précisés

Dysfonctionnement de la glande pinéale
Progéria

E34.9 Anomalie endocrinienne, sans précision

Trouble :
• endocrinien SAI
• hormonal SAI

E35* Anomalies endocriniennes au cours de maladies classées ailleurs

E35.0* Anomalies de la glande thyroïde au cours de maladies classées ailleurs

Tuberculose de la thyroïde (A18.8†)

E35.1* Anomalies de la glande surrénale au cours de maladies classées ailleurs

Maladie d'Addison tuberculeuse (A18.7†)

Syndrome de Waterhouse–Friderichsen (méningococcique) (A39.1†)

E35.8* Anomalies d'autres glandes endocrines au cours de maladies classées ailleurs

Malnutrition

(E40-E46)

Note : Le degré de malnutrition se mesure généralement en termes de poids, exprimé en écarts types par rapport à la moyenne de la population de référence. Lorsqu'on dispose d'une ou plusieurs mesures antérieures, l'absence de gain pondéral chez l'enfant ou la perte de poids chez l'enfant ou chez l'adulte est en général évocateur de malnutrition. Quand on ne dispose que d'une mesure, le diagnostic est basé sur des présomptions et n'est pas certain sans autres signes cliniques ou biologiques. Dans les cas exceptionnels où l'on ne dispose d'aucune mesure de poids, il faut se fier aux signes cliniques.

Si un poids est inférieur à la valeur moyenne de la population de référence, il existe une forte présomption : – de malnutrition grave si une valeur observée se situe à trois écarts types ou plus en dessous de la valeur moyenne de la population de référence ; – de malnutrition modérée pour une valeur observée située entre deux et moins de trois écarts types ; – de malnutrition légère pour une valeur située entre un et moins de deux écarts types.

À l'exclusion de : anémies nutritionnelles (D50-D53)
famine (T73.0)
malabsorption intestinale (K90.-)
séquelles de malnutrition protéinoénergétique (E64.0)
syndrome cachectique dû à infection à VIH (B22.2)

E40 Kwashiorkor

Comprend : Malnutrition grave avec œdème nutritionnel et dépigmentation de la peau et des cheveux.

À l'exclusion de : kwashiorkor avec marasme (E42)

E41 Marasme nutritionnel

Comprend : Malnutrition grave avec marasme

À l'exclusion de : kwashiorkor avec marasme (E42)

E42 Kwashiorkor avec marasme

Comprend : Malnutrition protéinoénergétique grave [comme en E43] :

- avec signes de kwashiorkor et de marasme
- forme intermédiaire

E43 Malnutrition protéinoénergétique grave, sans précision

Perte de poids importante (émaciation) chez l'enfant ou l'adulte, ou absence de gain pondéral chez l'enfant, aboutissant à un poids inférieur d'au moins trois écarts types à la valeur moyenne de la population de référence (ou à une perte similaire exprimée selon d'autres méthodes statistiques). Lorsque l'on ne dispose que d'une seule mesure, il y a une forte présomption d'émaciation grave quand le poids est inférieur de trois écarts types ou davantage à la moyenne de la population de référence.

Comprend : Œdème de famine

E44 Malnutrition protéinoénergétique légère ou modérée

E44.0 Malnutrition protéinoénergétique modérée

Perte de poids chez l'enfant ou chez l'adulte ou absence de gain pondéral chez l'enfant, aboutissant à un poids qui est inférieur de deux écarts types ou plus, mais moins de trois, à la valeur moyenne de la population de référence (ou une perte similaire exprimée selon d'autres méthodes statistiques). Quand on ne dispose que d'une mesure, il existe une forte présomption de malnutrition protéinoénergétique modérée quand le poids observé est inférieur de deux écarts types ou plus, mais moins de trois, à la moyenne de la population de référence.

E44.1 Malnutrition protéinoénergétique légère

Perte de poids chez l'enfant ou chez l'adulte ou absence de gain pondéral chez l'enfant, aboutissant à un poids qui est inférieur d'un écart type ou plus, mais moins de deux, à la valeur moyenne de la population de référence (ou une perte similaire exprimée selon d'autres méthodes statistiques). Quand on ne dispose que d'une mesure, il existe une forte présomption de malnutrition protéinoénergétique légère quand le poids observé est inférieur d'un écart type ou plus, mais moins de deux, à la moyenne de la population de référence.

E45 Retard de développement après malnutrition protéinoénergétique

Comprend : Arrêt de croissance dû à la malnutrition
Insuffisance staturale nutritionnelle
Retard de développement physique dû à la malnutrition

E46 Malnutrition protéinoénergétique, sans précision

Comprend : Déséquilibre protéinoénergétique SAI
Malnutrition SAI

Autres carences nutritionnelles

(E50-E64)

À l'exclusion de : anémies nutritionnelles (D50-D53)

E50 Avitaminose A

À l'exclusion de : séquelles d'avitaminose A (E64.1)

E50.0 Avitaminose A avec xérosis conjonctival

E50.1 Avitaminose A avec taches de Bitot et xérosis conjonctival

Taches de Bitot chez le jeune enfant

E50.2 Avitaminose A avec xérosis cornéen

E50.3 Avitaminose A avec xérosis et ulcération de la cornée

E50.4 Avitaminose A avec kératomalacie

E50.5 Avitaminose A avec héméralopie

E50.6 Avitaminose A avec cicatrices xéropthalmiques de la cornée

E50.7 Autres manifestations oculaires de l'avitaminose A
Xérophtalmie SAI

E50.8 Autres manifestations de l'avitaminose A
Kératose folliculaire | due à l'avitaminose A† (L86*)
Xérodermie

E50.9 Avitaminose A, sans précision
Hypovitaminose A SAI

E51 Carence en thiamine

À l'exclusion de : séquelles de carence en thiamine (E64.8)

E51.1 Béribéri
Béribéri :
• humide† (I98.8*)
• sec

E51.2 Encéphalopathie de Wernicke

E51.8 Autres manifestations de la carence en thiamine

E51.9 Carence en thiamine, sans précision

E52 Carence en acide nicotinique [pellagre]

Comprend : Carence en :
• acide nicotinique (tryptophane)
• nicotinamide
Pellagre (alcoolique)

À l'exclusion de : séquelles de carence en acide nicotinique (E64.8)

E53 Autres avitaminoses du groupe B

À l'exclusion de : anémie par carence en vitamine B₁₂ (D51.-)
séquelles d'avitaminose du groupe B (E64.8)

E53.0 Carence en riboflavine
Ariboflavinose

E53.1 Carence en pyridoxine
Avitaminose B₆
À l'exclusion de : anémie sidérostique réagissant à la pyridoxine (D64.3)

E53.8 Autres avitaminoses précisées du groupe B

Carence en :
• acide folique
• acide pantothénique
• biotine
• cyanocobalamine
• folate
• vitamine B₁₂

E53.9 Avitaminose du groupe B, sans précision

E54 Carence en acide ascorbique

Comprend : Carence en vitamine C
Scorbut

À l'exclusion de : anémie scorbutique (D53.2)
séquelles d'avitaminose C (E64.2)

E55

Carence en vitamine D

À l'exclusion de : ostéomalacie de l'adulte (M83.-)
ostéoporose (M80-M81)
séquelles de rachitisme (E64.3)

E55.0

Rachitisme évolutif

Ostéomalacie :

- infantile
- juvénile

À l'exclusion de : rachitisme (de) :

- cœliaque (K90.0)
- Crohn (K50.-)
- non évolutif (E64.3)
- rénal (N25.0)
- résistant à la vitamine D (E83.3)

E55.9

Carence en vitamine D, sans précision

Avitaminose D

E56

Autres avitaminoses

À l'exclusion de : séquelles d'autres avitaminoses (E64.8)

E56.0

Carence en vitamine E

E56.1

Carence en vitamine K

À l'exclusion de : carence en :

- facteur de coagulation due à l'avitaminose K (D68.4)
- vitamine K chez le nouveau-né (P53)

E56.8

Carence en autres vitamines

E56.9

Avitaminose, sans précision

E58

Carence alimentaire en calcium

À l'exclusion de : anomalies du métabolisme du calcium (E83.5)
séquelles de carence calcique (E64.8)

E59

Carence alimentaire en sélénium

Comprend : Maladie de Keshan

À l'exclusion de : séquelles de carence en sélénium (E64.8)

E60

Carence alimentaire en zinc

E61

Carences en autres éléments nutritionnels

Utiliser, au besoin, un code supplémentaire de cause externe (Chapitre XX) pour identifier le médicament éventuellement en cause.

À l'exclusion de : affections thyroïdiennes liées à une carence en iode (E00-E02)
anomalies du métabolisme des minéraux (E83.-)
séquelles de malnutrition et autres carences nutritionnelles (E64.-)

E61.0

Carence en cuivre

E61.1

Carence en fer

À l'exclusion de : anémie par carence en fer (D50.-)

E61.2

Carence en magnésium

E61.3

Carence en manganèse

- E61.4** Carence en chrome
- E61.5** Carence en molybdène
- E61.6** Carence en vanadium
- E61.7** Carence en plusieurs éléments nutritionnels
- E61.8** Carence en autres éléments nutritionnels précisés
- E61.9** Carence en élément nutritionnel, sans précision

E63

Autres carences nutritionnelles

À l'exclusion de : déshydratation (E86)
 problèmes alimentaires du nouveau-né (P92.-)
 retard de croissance (R62.8)
 séquelles de malnutrition et autres carences nutritionnelles (E64.-)

- E63.0** Carence en acides gras essentiels
- E63.1** Déséquilibre alimentaire
- E63.8** Autres carences nutritionnelles précisées
- E63.9** Carence nutritionnelle, sans précision
 Myocardopathie nutritionnelle SAI† (I43.2*)

E64

Séquelles de malnutrition et autres carences nutritionnelles

Note : Cette catégorie ne doit pas être utilisée pour signaler la malnutrition chronique ou les carences nutritionnelles. Coder celles-ci comme une malnutrition ou des carences nutritionnelles actuelles.

- E64.0** Séquelles de malnutrition protéinoénergétique
À l'exclusion de : retard de développement après malnutrition protéinoénergétique (E45)
- E64.1** Séquelles d'avitaminose A
- E64.2** Séquelles d'avitaminose C
- E64.3** Séquelles de rachitisme
Note : Utiliser, au besoin, un code supplémentaire (M40.1, M41.5) pour identifier la déformation rachidienne.
- E64.8** Séquelles d'autres carences nutritionnelles
- E64.9** Séquelles d'une carence nutritionnelle non précisée

Obésité et autres excès d'apport
 (E65-E68)

E65

Adiposité localisée

Comprend : Bourrelet adipeux

E66

Obésité et surpoids

À l'exclusion de : dystrophie adiposogénitale (E23.6)

lipomatose :

- SAI (E88.2)
- douloureuse [Dercum] (E88.2)
- syndrome de Prader–Willi (Q87.1)

E66.0 Obésité due à un excès calorique

Obésité commune

Obésité primaire

E66.03 Surpoids dû à un excès calorique, de l'adulte ou de l'enfant

E66.04 Obésité due à un excès calorique de l'adulte avec indice de masse corporelle [IMC] égal ou supérieur à 30 kg/m² et inférieur à 35 kg/m², ou obésité due à un excès calorique de l'enfant

E66.05 Obésité due à un excès calorique de l'adulte avec indice de masse corporelle [IMC] égal ou supérieur à 35 kg/m² et inférieur à 40 kg/m²

E66.06 Obésité due à un excès calorique de l'adulte avec indice de masse corporelle [IMC] égal ou supérieur à 40 kg/m² et inférieur à 50 kg/m²

E66.07 Obésité due à un excès calorique de l'adulte avec indice de masse corporelle [IMC] égal ou supérieur à 50 kg/m²

E66.09 Obésité due à un excès calorique de l'adulte, indice de masse corporelle [IMC] non précisé

E66.1 Obésité médicamenteuse

Utiliser, au besoin, un code supplémentaire de cause externe (Chapitre XX) pour identifier le médicament.

E66.13 Surpoids médicamenteux de l'adulte ou de l'enfant

E66.14 Obésité médicamenteuse de l'adulte avec indice de masse corporelle [IMC] égal ou supérieur à 30 kg/m² et inférieur à 35 kg/m², ou obésité médicamenteuse de l'enfant

E66.15 Obésité médicamenteuse de l'adulte avec indice de masse corporelle [IMC] égal ou supérieur à 35 kg/m² et inférieur à 40 kg/m²

E66.16 Obésité médicamenteuse de l'adulte avec indice de masse corporelle [IMC] égal ou supérieur à 40 kg/m² et inférieur à 50 kg/m²

E66.17 Obésité médicamenteuse de l'adulte avec indice de masse corporelle [IMC] égal ou supérieur à 50 kg/m²

E66.19 Obésité médicamenteuse de l'adulte, indice de masse corporelle [IMC] non précisé

E66.2 Obésité (extrême) avec hypoventilation alvéolaire

Syndrome de Pickwick

Syndrome obésité hypoventilation (SOH)

E66.24 Obésité (extrême) avec hypoventilation alvéolaire de l'adulte avec indice de masse corporelle [IMC] égal ou supérieur à 30 kg/m² et inférieur à 35 kg/m², ou obésité (extrême) avec hypoventilation alvéolaire de l'enfant

E66.25 Obésité (extrême) avec hypoventilation alvéolaire de l'adulte avec indice de masse corporelle [IMC] égal ou supérieur à 35 kg/m² et inférieur à 40 kg/m²

E66.26 Obésité (extrême) avec hypoventilation alvéolaire de l'adulte avec indice de masse corporelle [IMC] égal ou supérieur à 40 kg/m² et inférieur à 50 kg/m²

E66.27 Obésité (extrême) avec hypoventilation alvéolaire de l'adulte avec indice de masse corporelle [IMC] égal ou supérieur à 50 kg/m²

E66.29 Obésité (extrême) avec hypoventilation alvéolaire de l'adulte, avec indice de masse corporelle [IMC] non précisé

E66.8 Autres obésités

Obésité d'origine génétique

Obésité liée à des dysfonctionnements hormonaux

E66.83 Autres surpoids de l'adulte ou de l'enfant

E66.84 Autres obésités de l'adulte avec indice de masse corporelle [IMC] égal ou supérieur à 30 kg/m² et inférieur à 35 kg/m², ou autres obésités de l'enfant

E66.85 Autres obésités de l'adulte avec indice de masse corporelle [IMC] égal ou supérieur à 35 kg/m² et inférieur à 40 kg/m²

E66.86 Autres obésités de l'adulte avec indice de masse corporelle [IMC] égal ou supérieur à 40 kg/m² et inférieur à 50 kg/m²

E66.87 Autres obésités de l'adulte avec indice de masse corporelle [IMC] égal ou supérieur à 50 kg/m²

E66.89 Autres obésités de l'adulte, indice de masse corporelle [IMC] non précisé

E66.9 Obésité, sans précision

E66.93 Surpoids de l'adulte ou de l'enfant, sans précision

E66.94 Obésité sans précision, de l'adulte avec indice de masse corporelle [IMC] égal ou supérieur à 30 kg/m² et inférieur à 35 kg/m², ou obésité sans précision de l'enfant

E66.95 Obésité sans précision, de l'adulte avec indice de masse corporelle [IMC] égal ou supérieur à 35 kg/m² et inférieur à 40 kg/m²

E66.96 Obésité sans précision, de l'adulte avec indice de masse corporelle [IMC] égal ou supérieur à 40 kg/m² et inférieur à 50 kg/m²

E66.97 Obésité sans précision, de l'adulte avec indice de masse corporelle [IMC] égal ou supérieur à 50 kg/m²

E66.99 Obésité sans précision, de l'adulte, indice de masse corporelle [IMC] non précisé

E67

Autres excès d'apport

À l'exclusion de : séquelles d'excès d'apport (E68)
suralimentation SAI (R63.2)

E67.0 Hypervitaminose A

E67.1 Hypercaroténémie

E67.2 **Syndrome d'hypervitaminose B₆**

E67.3 **Hypervitaminose D**

E67.8 **Autres excès précisés d'apport**

E68 **Séquelles d'excès d'apport**

Note : La catégorie E68 ne doit pas être utilisée pour signaler les excès d'apport chroniques. Coder ceux-ci comme des excès d'apport actuels.

Anomalies du métabolisme (E70-E90)

À l'exclusion de : anémies hémolytiques dues à des anomalies enzymatiques (D55.-)
déficit en 5-alpha-réductase (E29.1)
hyperplasie surrénale congénitale (E25.0)
syndrome de :
• Ehlers–Danlos (Q79.6)
• Marfan (Q87.4)
• résistance aux androgènes (E34.5)

E70 **Anomalies du métabolisme des acides aminés aromatiques**

E70.0 **Phénylcétonurie classique**

E70.1 **Autres hyperphénylalaninémies**

E70.2 **Anomalies du métabolisme de la tyrosine**

Alcaptonurie
Hypertyrosinémie
Ochronose
Tyrosinémie
Tyrosinose

E70.3 **Albinisme**

Albinisme :
• cutanéoculaire
• oculaire
Syndrome de :
• Chediak(–Steinbrinck)–Higashi
• Cross
• Hermansky–Pudlak

E70.8 **Autres anomalies du métabolisme des acides aminés aromatiques**

Anomalies du métabolisme de :
• histidine
• tryptophane

E70.9 **Anomalies du métabolisme des acides aminés aromatiques, sans précision**

E71 **Anomalies du métabolisme des acides aminés à chaîne ramifiée et du métabolisme des acides gras**

E71.0 **Maladie des urines à odeur de sirop d'érable**

E71.1 Autres anomalies du métabolisme des acides aminés à chaîne ramifiée

Acidémie :
 • isovalérique
 • méthylmalonique
 • propionique
 Hyperleucine-isoleucinémie
 Hypervalinémie

E71.2 Anomalie du métabolisme des acides aminés à chaîne ramifiée, sans précision

E71.3 Anomalie du métabolisme des acides gras

Adrénoleucodystrophie [Addison–Schilder]
 Carence en carnitine palmitoyltransférase musculaire
 Déficit en acyl-CoA déshydrogénase des acides gras à chaîne très longue [VLCAD]
À l'exclusion de : maladie de Schilder (G37.0)

E72

Autres anomalies du métabolisme des acides aminés

À l'exclusion de : anomalies du métabolisme (de la) (des) :
 • acides aminés à chaîne ramifiée (E71.0-E71.2)
 • acides aminés aromatiques (E70.-)
 • acides gras (E71.3)
 • purine et pyrimidine (E79.-)
 goutte (M10.-)
 résultats anormaux d'examens sans maladie évidente (R70-R89)

E72.0 Anomalies du transport des acides aminés

Cystinose
 Cystinurie
 Maladie de Hartnup
 Maladie du stockage de la cystine† (N29.8*)
 Syndrome de :
 • Lowe
 • de Toni–Debré–Fanconi
À l'exclusion de : anomalies du métabolisme du tryptophane (E70.8)

E72.1 Anomalies du métabolisme des acides aminés sulfurés

Cystathioninurie
 Déficit en sulfite-oxydase
 Homocystinurie
 Méthioninémie
À l'exclusion de : carence en transcobalamine II (D51.2)

E72.2 Anomalies du cycle de l'uréogénèse

Acidurie argininosuccinique
 Argininémie
 Citrullinémie
 Hyperammoniémie
À l'exclusion de : anomalies du métabolisme de l'ornithine (E72.4)

E72.3 Anomalies du métabolisme de la lysine et de l'hydroxylysine

Acidurie glutarique
 Hydroxylysinémie
 Hyperlysinémie
À l'exclusion de : maladie de Refsum (G60.1)
 syndrome de Zellweger (Q87.8)

E72.4 Anomalies du métabolisme de l'ornithine

Ornithinémie (type I, II)

E72.5 Anomalies du métabolisme de la glycine

Hyperglycinémie non cétosique
Hyperhydroxyprolinémie
Hyperprolinémie (type I, II)
Sarcosinémie

E72.8 Autres anomalies précisées du métabolisme des acides aminés

Anomalies du :
• cycle gammaglutamyl
• métabolisme des acides aminés bêta

E72.9 Anomalie du métabolisme des acides aminés, sans précision

E73 Intolérance au lactose

E73.0 Déficit congénital en lactase

E73.1 Déficit secondaire en lactase

E73.8 Autres intolérances au lactose

E73.9 Intolérance au lactose, sans précision

E74 Autres anomalies du métabolisme des hydrates de carbone

À l'exclusion de : diabète sucré (E10-E14)
hypersécrétion de glucagon (E16.3)
hypoglycémie SAI (E16.2)
mucopolysaccharidose (E76.0-E76.3)

E74.0 Thésaurismose glycogénique

Déficit en phosphorylase hépatique
Glycogénose cardiaque
Maladie de :
• Andersen
• Cori
• Forbes
• Hers
• McArdle
• Pompe
• Tarui
• Tauri
• von Gierke

E74.1 Anomalies du métabolisme du fructose

Déficit en fructose-1,6-diphosphatase
Fructosurie essentielle
Intolérance héréditaire au fructose

E74.2 Anomalies du métabolisme du galactose

Déficit en galactokinase
Galactosémie

E74.3 Autres anomalies de l'absorption intestinale des hydrates de carbone

Déficit en sucrase
Malabsorption glucose-galactose
À l'exclusion de : intolérance au lactose (E73.-)

E74.4 Anomalies du métabolisme du pyruvate et de la gluconogénèse

Déficit en :

- phosphoénolpyruvate carboxykinase
- pyruvate :
 - carboxylase
 - déshydrogénase

À l'exclusion de : avec anémie (D55.-)

E74.8 Autres anomalies précisées du métabolisme des hydrates de carbone

Glycosurie rénale

Oxalose

Oxalurie

Pentosurie essentielle

E74.9 Anomalie du métabolisme des hydrates de carbone, sans précision

E75

Anomalies du métabolisme des sphingolipides et autres anomalies du stockage des lipides

À l'exclusion de : maladie de Refsum (G60.1)
mucopolipidose, type I-III (E77.0-E77.1)

E75.0 Gangliosidose GM₂

Gangliosidose GM₂ :

- SAI
- adulte
- juvénile

Maladie de :

- Sandhoff
- Tay–Sachs

E75.1 Autres gangliosidoses

Gangliosidose :

- SAI
- GM₁
- GM₃

Mucopolipidose IV

E75.2 Autres sphingolipidoses

Déficit en sulfatase

Leucodystrophie métachromatique

Maladie de :

- Fabry(–Anderson)
- Gaucher
- Krabbe
- Niemann–Pick

Syndrome de Farber

À l'exclusion de : adrénoleucodystrophie [Addison–Schilder] (E71.3)

E75.3 Sphingolipidose, sans précision

E75.4 Lipofuscinose à céréoides neuronaux

Maladie de :

- Batten
- Bielschowsky–Jansky
- Kufs
- Spielmeier–Vogt

E75.5 Autres anomalies du stockage des lipides

Cholestérose cérébrotendineuse [van Bogaert–Scherer–Epstein]
Maladie de Wolman

E75.6 Anomalie du stockage des lipides, sans précision

E76 Anomalies du métabolisme des glucosaminoglycanes

E76.0 Mucopolysaccharidose, type I

Syndrome de :
• Hurler
• Hurler–Scheie
• Scheie

E76.1 Mucopolysaccharidose, type II

Syndrome de Hunter

E76.2 Autres mucopolysaccharidoses

Carence en bêtaglucuronidase
Mucopolysaccharidoses, type III, IV, VI, VII
Syndrome de :
• Maroteaux–Lamy (léger) (sévère)
• Morquio (-semblable à) (classique)
• Sanfilippo (type B) (type C) (type D)

E76.3 Mucopolysaccharidose, sans précision

E76.8 Autres anomalies du métabolisme des glucosaminoglycanes

E76.9 Anomalie du métabolisme des glucosaminoglycanes, sans précision

E77 Anomalies du métabolisme des glycoprotéines

E77.0 Défauts de la transformation posttraductionnelle des enzymes lysosomiaux

Mucolipidose II [maladie à inclusion cellulaire]
Mucolipidose III [polydystrophie de type Hurler]

E77.1 Défauts de la dégradation des glycoprotéines

Aspartylglucosaminurie
Fucosidose
Mannosidose
Sialidose [mucolipidose I]

E77.8 Autres anomalies du métabolisme des glycoprotéines

E77.9 Anomalie du métabolisme des glycoprotéines, sans précision

E78 Anomalies du métabolisme des lipoprotéines et autres lipidémies

À l'exclusion de : sphingolipidose (E75.0-E75.3)

E78.0 Hypercholestérolémie essentielle

Hyperbêtalipoprotéinémie
Hypercholestérolémie familiale
Hyperlipidémie, groupe A
Hyperlipoprotéinémie à lipoprotéines de basse densité [LDL]
Hyperlipoprotéinémie, type IIa de Fredrickson

- E78.1 Hyperglycériémie essentielle**
 Hyperglycériémie endogène
 Hyperlipidémie, groupe B
 Hyperlipoprotéinémie à lipoprotéines de très basse densité [VLDL]
 Hyperlipoprotéinémie, type IV de Fredrickson
 Hyperprébétalipoprotéinémie
- E78.2 Hyperlipidémie mixte**
 Bétalipoprotéinémie large ou flottante
 Hyperbétalipoprotéinémie avec prébétalipoprotéinémie
 Hypercholestérolémie avec hyperglycériémie endogène
 Hyperlipidémie, groupe C
 Hyperlipoprotéinémie de Fredrickson, type IIb ou III
 Xanthome :
 • tubéreux
 • tubéroéruptif
À l'exclusion de : cholestérose cérébrotendineuse [van Bogaert–Scherer–Epstein] (E75.5)
- E78.3 Hyperchylomicronémie**
 Hyperglycériémie mixte
 Hyperlipidémie, groupe D
 Hyperlipoprotéinémie de Fredrickson, type I ou V
- E78.4 Autres hyperlipidémies**
 Hyperlipidémie mixte familiale
- E78.5 Hyperlipidémie, sans précision**
- E78.6 Déficit en lipoprotéines**
 Abétalipoprotéinémie
 Déficit en :
 • lécithine-cholestérol-acyltransférase
 • lipoprotéines de haute densité
 Hypoalphalipoprotéinémie
 Hypobétalipoprotéinémie
 Maladie de Tangier
- E78.8 Autres anomalies du métabolisme des lipoprotéines**
- E78.9 Anomalie du métabolisme des lipoprotéines, sans précision**
- E79 Anomalies du métabolisme de la purine et de la pyrimidine**
À l'exclusion de : anémie orotacidurique (D53.0)
 calcul du rein (N20.0)
 déficits immunitaires combinés (D81.-)
 goutte (M10.-)
 xeroderma pigmentosum (Q82.1)
- E79.0 Hyperuricémie sans signes d'arthrite inflammatoire et de maladie tophacée**
 Hyperuricémie asymptomatique
- E79.1 Syndrome de Lesch–Nyhan**
- E79.8 Autres anomalies du métabolisme de la purine et de la pyrimidine**
 Xanthinurie héréditaire
- E79.9 Anomalie du métabolisme de la purine et de la pyrimidine, sans précision**

E80

Anomalies du métabolisme de la porphyrine et de la bilirubine

Comprend : déficit en catalase et en peroxydase

E80.0 Porphyrie érythropoïétique héréditaire

Porphyrie érythropoïétique congénitale
Protoporphyrine érythropoïétique

E80.1 Porphyrie cutanée tardive

E80.2 Autres porphyrines

Coproporphyrine héréditaire

Porphyrie :

- SAI
- aigüe intermittente (hépatique)

Utiliser, au besoin, un code supplémentaire de cause externe (Chapitre XX) pour identifier la cause.

E80.3 Déficit en catalase et en peroxydase

Acatalasie [Takahara]

E80.4 Syndrome de Gilbert

E80.5 Maladie de Crigler-Najjar

E80.6 Autres anomalies du métabolisme de la bilirubine

Syndrome de :

- Dubin–Johnson
- Rotor

E80.7 Anomalie du métabolisme de la bilirubine, sans précision

E83

Anomalies du métabolisme des minéraux

À l'exclusion de : carence (en) :

- alimentaire en minéraux (E58-E61)
 - vitamine D (E55.-)
- maladies de la glande parathyroïde (E20-E21)

E83.0 Anomalies du métabolisme du cuivre

Maladie de :

- Menkes (cheveux crépus) (en fil de fer)
- Wilson

E83.1 Anomalies du métabolisme du fer

Hémochromatose

À l'exclusion de : anémie :

- par carence en fer (D50.-)
- sidéroblastique (D64.0-D64.3)

E83.2 Anomalies du métabolisme du zinc

Acrodermatitis enteropathica

E83.3 Anomalies du métabolisme du phosphore et des phosphatases

Déficit en phosphatase acide

Hypophosphatasie

Hypophosphatémie familiale

Ostéomalacie

Rachitisme

résistant(e) à la vitamine D

À l'exclusion de : ostéomalacie de l'adulte (M83.-)

ostéoporose (M80-M81)

- E83.4 Anomalies du métabolisme du magnésium**
 Hypermagnésiémie
 Hypomagnésiémie
- E83.5 Anomalies du métabolisme du calcium**
 Hypercalcémie hypocalciurique familiale
 Hypercalciurie idiopathique
À l'exclusion de : chondrocalcinose (M11.1-M11.2)
 hyperparathyroïdie (E21.0-E21.3)
- E83.50 Hypercalcémie supérieure à 3 millimoles [mmol] par litre
- E83.51 Hypocalcémie inférieure à 1,5 millimoles [mmol] par litre
- E83.58 Anomalies du métabolisme du calcium, autres et sans précision
- E83.8 Autres anomalies du métabolisme des minéraux**
- E83.9 Anomalie du métabolisme des minéraux, sans précision**
- E84 Fibrose kystique du pancréas**
Comprend : mucoviscidose
- E84.0 Fibrose kystique du pancréas avec manifestations pulmonaires**
- E84.1 Fibrose kystique du pancréas avec manifestations intestinales**
 Iléus méconial au cours de la fibrose kystique du pancréas† (P75*)
 Syndrome d'obstruction intestinale distale
À l'exclusion de : occlusion intestinale [iléus] due à un bouchon de méconium en l'absence confirmée de fibrose kystique du pancréas (P76.0)
- E84.8 Fibrose kystique du pancréas avec autres manifestations**
- E84.9 Fibrose kystique du pancréas, sans précision**
- E85 Amylose**
À l'exclusion de : maladie d'Alzheimer (G30.-)
- E85.0 Amylose hérédofamiliale non neuropathique**
 Fièvre méditerranéenne familiale
 Néphropathie amyloïde familiale
- E85.1 Amylose hérédofamiliale neuropathique**
 Polyneuropathie amyloïde (portugaise)
- E85.2 Amylose hérédofamiliale, sans précision**
- E85.3 Amylose généralisée secondaire**
 Amylose associée à hémodialyse
- E85.4 Amylose limitée à un ou plusieurs organes**
 Amylose localisée
- E85.8 Autres amyloses**
- E85.9 Amylose, sans précision**

E86

Hypovolémie

Comprend : Déplétion du volume du plasma ou du liquide extracellulaire
Déshydratation

À l'exclusion de : choc hypovolémique :

- SAI (R57.1)
 - postopératoire (T81.1)
 - traumatique (T79.4)
- déshydratation du nouveau-né (P74.1)

E87

Autres déséquilibres hydroélectrolytiques et acidobasiques

E87.0

Hyperosmolarité et hypernatrémie

Excès de sodium [Na]
Surcharge en sodium [Na]

E87.00 Hypernatrémie supérieure à 150 millimoles [mmol] par litre

E87.08 Hyperosmolarités et hypernatrémies, autres et sans précision

E87.1

Hypoosmolarité et hyponatrémie

Déficit en sodium [Na]

À l'exclusion de : syndrome de sécrétion anormale de l'hormone antidiurétique (E22.2)

E87.10 Hyponatrémie inférieure à 120 millimoles [mmol] par litre

E87.18 Hypoosmolarités et hyponatrémies, autres et sans précision

E87.2

Acidose

Acidose :

- SAI
- lactique
- métabolique
- respiratoire

À l'exclusion de : acidose diabétique (E10-E14 avec le quatrième caractère .1)

E87.3

Alcalose

Alcalose :

- SAI
- métabolique
- respiratoire

E87.4

Anomalie mixte de l'équilibre acidobasique

E87.5

Hyperkaliémie

Excès de potassium [K]
Surcharge en potassium [K]

E87.50 Hyperkaliémie supérieure à 6,5 millimoles [mmol] par litre

E87.58 Hyperkaliémies, autres et sans précision

E87.6

Hypokaliémie

Déficit en potassium [K]

E87.60 Hypokaliémie inférieure à 2,5 millimoles [mmol] par litre

E87.68 Hypokaliémies, autres et sans précision

- E87.7 Surcharge liquidienne**
À l'exclusion de : œdème (R60.-)
- E87.8 Autres déséquilibres hydroélectrolytiques, non classés ailleurs**
 Déséquilibre électrolytique SAI
 Hyperchlorémie
 Hypochlorémie
- E88 Autres anomalies métaboliques**
 Utiliser, au besoin, un code supplémentaire de cause externe (Chapitre XX) pour identifier le médicament éventuellement en cause.
À l'exclusion de : histiocytose X (chronique) (C96.6)
- E88.0 Anomalies du métabolisme des protéines plasmatiques, non classées ailleurs**
 Bisalbuminémie
 Déficit en alpha-1-antitrypsine
À l'exclusion de : anomalies du métabolisme des lipoprotéines (E78.-)
 gammapathie monoclonale de signification indéterminée [GMSI] (D47.2)
 hypergammaglobulinémie polyclonale (D89.0)
 macroglobulinémie de Waldenström (C88.0)
- E88.1 Lipodystrophie, non classée ailleurs**
 Lipodystrophie SAI
À l'exclusion de : maladie de Whipple (K90.8)
- E88.2 Lipomatose, non classée ailleurs**
 Lipomatose :
 • SAI
 • douloureuse [Dercum]
- E88.3 Syndrome de lyse tumorale**
 Syndrome de lyse tumorale (à la suite d'un traitement médicamenteux antinéoplasique) (spontanée)
- E88.8 Autres anomalies métaboliques précisées**
 Adénolipomatose de Launois–Bensaude
 Triméthylaminurie
- E88.9 Anomalie métabolique, sans précision**
- E89 Anomalies endocriniennes et métaboliques après un acte à visée diagnostique et thérapeutique, non classées ailleurs**
- E89.0 Hypothyroïdie après un acte à visée diagnostique et thérapeutique**
 Hypothyroïdie après :
 • chirurgie
 • irradiation
- E89.1 Hypo-insulinémie après un acte à visée diagnostique et thérapeutique**
 Hyperglycémie après pancréatectomie
 Hypo-insulinémie postchirurgicale
- E89.2 Hypoparathyroïdie après un acte à visée diagnostique et thérapeutique**
 Tétanie parathyréoprive
- E89.3 Hypopituitarisme après un acte à visée diagnostique et thérapeutique**
 Hypopituitarisme après irradiation
- E89.4 Insuffisance ovarienne après un acte à visée diagnostique et thérapeutique**

Classification Internationale des Maladies CIM-10-FR 2023

- E89.5** **Hypofonctionnement testiculaire après un acte à visée diagnostique et thérapeutique**
- E89.6** **Hypofonctionnement surrénal (de la corticale) (de la médullaire) après un acte à visée diagnostique et thérapeutique**
- E89.8** **Autres anomalies endocriniennes et métaboliques après un acte à visée diagnostique et thérapeutique**
- E89.9** **Anomalie endocrinienne et métabolique après un acte à visée diagnostique et thérapeutique, sans précision**
- E90*** **Anomalies nutritionnelles et métaboliques au cours de maladies classées ailleurs**

Chapitre V

Troubles mentaux et du comportement (F00 - F99)

Comprend : troubles du développement psychologique

À l'exclusion de : symptômes, signes et résultats anormaux d'examens cliniques et de laboratoire, non classés ailleurs (R00-R99)

Ce chapitre comprend les groupes suivants :

F00-F09	Troubles mentaux organiques, y compris les troubles symptomatiques
F10-F19	Troubles mentaux et du comportement liés à l'utilisation de substances psychoactives
F20-F29	Schizophrénie, trouble schizotypique et troubles délirants
F30-F39	Troubles de l'humeur [affectifs]
F40-F48	Troubles névrotiques, troubles liés à des facteurs de stress et troubles somatoformes
F50-F59	Syndromes comportementaux associés à des perturbations physiologiques et à des facteurs physiques
F60-F69	Troubles de la personnalité et du comportement chez l'adulte
F70-F79	Retard mental
F80-F89	Troubles du développement psychologique
F90-F98	Troubles du comportement et troubles émotionnels apparaissant habituellement durant l'enfance et l'adolescence
F99-F99	Trouble mental, sans précision

Les catégories de ce chapitre comprenant des astérisques sont les suivantes :

F00*	Démence de la maladie d'Alzheimer
F02*	Démence au cours d'autres maladies classées ailleurs

Troubles mentaux organiques, y compris les troubles symptomatiques (F00-F09)

Ce groupe réunit un ensemble de troubles mentaux ayant en commun une étiologie organique démontrable, à type de maladie ou de lésion cérébrale, ou d'atteinte entraînant un dysfonctionnement du cerveau. Le dysfonctionnement peut être primaire : c'est le cas des maladies, lésions ou atteintes qui touchent le cerveau de manière directe ou sélective ; il peut également être secondaire : c'est le cas des maladies et des troubles somatiques qui affectent le cerveau au même titre que les autres organes ou systèmes de l'organisme.

La démence (F00-F03) est un syndrome dû à une maladie cérébrale habituellement chronique et progressive, caractérisé par une altération de nombreuses fonctions corticales supérieures telles que la mémoire, l'idéation, l'orientation, la compréhension, le calcul, la capacité d'apprendre, le langage et le jugement. Le syndrome ne s'accompagne pas d'un obscurcissement de la conscience. Les déficiences des fonctions cognitives s'accompagnent habituellement (et sont parfois précédées) d'une détérioration du contrôle émotionnel, du comportement social ou de la motivation. Ce syndrome survient dans la maladie d'Alzheimer, dans les maladies vasculaires cérébrales et dans d'autres affections qui, de manière primaire ou secondaire, affectent le cerveau.

Utiliser, au besoin, un code supplémentaire pour identifier la maladie causale.

Les subdivisions suivantes peuvent être utilisées comme cinquième caractère avec les catégories F00-F03 pour préciser la présence de symptômes supplémentaires :

- 0** sans symptôme supplémentaire
- 1** avec d'autres symptômes, essentiellement délirants
- 2** avec d'autres symptômes, essentiellement hallucinatoires

3 avec d'autres symptômes, essentiellement dépressifs

4 avec d'autres symptômes, mixtes

Les subdivisions suivantes peuvent être utilisées comme sixième caractère avec les catégories F00–F03 pour préciser la sévérité de la démence :

0 légère

1 moyenne

2 sévère

F00*

Démence de la maladie d'Alzheimer (G30.-†)

[Voir avant F00 pour les subdivisions à cinq et à six caractères]

La maladie d'Alzheimer est une maladie cérébrale dégénérative primitive d'étiologie inconnue dont la neuropathologie et la neurochimie sont caractéristiques. Elle débute habituellement de façon insidieuse et progresse lentement mais régulièrement en quelques années.

F00.0* Démence de la maladie d'Alzheimer, à début précoce (G30.0†)

Démence de la maladie d'Alzheimer survenant avant l'âge de 65 ans, évoluant assez rapidement vers une détérioration et comportant de multiples perturbations marquées des fonctions corticales supérieures.

Démence dégénérative primaire de type Alzheimer, à début présénile

Démence présénile, de type Alzheimer

Maladie d'Alzheimer, type 2

F00.1* Démence de la maladie d'Alzheimer, à début tardif (G30.1†)

Démence de la maladie d'Alzheimer survenant après l'âge de 65 ans, habituellement à la fin de la huitième décennie ou au-delà ; elle évolue de façon lentement progressive et se caractérise essentiellement par une altération de la mémoire.

Démence dégénérative primaire de type Alzheimer, à début sénile

Démence sénile, de type Alzheimer (DSTA)

Maladie d'Alzheimer, type 1

F00.2* Démence de la maladie d'Alzheimer, forme atypique ou mixte (G30.8†)

Démence atypique, de type Alzheimer

F00.9* Démence de la maladie d'Alzheimer, sans précision (G30.9†)

F01

Démence vasculaire

[Voir avant F00 pour les subdivisions à cinq et à six caractères]

La démence vasculaire résulte d'un infarctus cérébral dû à une maladie vasculaire, par exemple une maladie cérébrovasculaire hypertensive. Les infarctus sont habituellement de petite taille mais leurs effets sont cumulatifs. La démence survient habituellement à un âge avancé.

Comprend : démence artériopathique

F01.0 Démence vasculaire à début aigu

Démence vasculaire qui s'installe, habituellement de façon rapide, à la suite d'ictus cérébraux répétés, liés à des thromboses vasculaires, des embolies ou des hémorragies. Il est rare que la cause en soit un infarctus massif unique.

F01.1 Démence vasculaire par infarctus multiples

Démence vasculaire dont le début est progressif, qui fait suite à de nombreux épisodes ischémiques transitoires provoquant des lacunes dans le parenchyme cérébral.

Démence à prédominance corticale

F01.2 Démence vasculaire souscorticale

Démence vasculaire avec antécédent d'hypertension artérielle et de foyers de destruction ischémique dans la substance blanche profonde des hémisphères cérébraux. Le cortex cérébral est habituellement indemne, ce qui tranche avec le tableau clinique qui peut être proche de celui de la démence de la maladie d'Alzheimer.

F01.3 Démence vasculaire mixte, corticale et souscorticale

F01.8 Autres formes de démence vasculaire

F01.9 Démence vasculaire, sans précision

F02* Démence au cours d'autres maladies classées ailleurs

[Voir avant F00 pour les subdivisions à cinq et à six caractères]

Démences dues, ou supposées dues, à d'autres causes que la maladie d'Alzheimer ou à une maladie vasculaire cérébrale. Elles peuvent débuter à tout âge mais ne surviennent que rarement à un âge avancé.

F02.0* Démence de la maladie de Pick (G31.0†)

Démence évoluant progressivement, débutant à l'âge mûr, caractérisée par des modifications du caractère précoces, lentement progressives, et par une détérioration sociale, aboutissant à une déficience des fonctions intellectuelles, de la mémoire et du langage, accompagnées d'une apathie, d'une euphorie et, plus rarement, de symptômes extrapyramidaux.

F02.1* Démence de la maladie de Creutzfeldt–Jakob (A81.0†)

Démence évoluant progressivement, comportant des signes neurologiques étendus, due à des altérations neuropathologiques spécifiques que l'on suppose provoquées par un agent transmissible. Elle débute habituellement à l'âge mûr ou plus tard mais peut débuter chez l'adulte à n'importe quel âge. Son évolution est subaiguë, aboutissant à la mort en un à deux ans.

F02.2* Démence de la maladie de Huntington (G10†)

Démence survenant dans le contexte d'une dégénérescence cérébrale étendue. La maladie est transmise par un gène autosomique dominant unique. Les symptômes apparaissent typiquement dans la troisième et la quatrième décennies. L'évolution est lentement progressive, aboutissant habituellement à la mort en 10 à 15 années.

Démence de la chorée de Huntington

F02.3* Démence de la maladie de Parkinson (G20†)

Démence survenant au cours de l'évolution d'une maladie de Parkinson avérée. Aucune caractéristique clinique distinctive n'a été mise en évidence jusqu'ici.

Démence dans :

- paralysie agitante
- parkinsonisme

F02.4* Démence de la maladie due au virus de l'immunodéficience humaine [VIH] (B22.0†)

Démence survenant au cours de l'évolution d'une maladie à VIH, en l'absence de toute autre maladie ou infection concomitante pouvant expliquer les signes cliniques.

F02.8* Démence au cours d'autres maladies classées ailleurs

Démence au cours de :

- carence en :
 - acide nicotinique [pellagre] (E52†)
 - vitamine B₁₂ (E53.8†)
- dégénérescence hépatolenticulaire (E83.0†)
- épilepsie (G40.-†)
- hypercalcémie (E83.5†)
- hypothyroïdie acquise (E01.-†, E03.-†)
- intoxications (T36-T65†)
- lipidose cérébrale (E75.-†)
- lupus érythémateux disséminé (M32.-†)
- maladie à corps de Lewy (G31.8†)
- neurosyphilis (A52.1†)
- périartérite noueuse (M30.0†)
- sclérose en plaques (G35†)
- trypanosomiase (B56.-†, B57.-†)
- urémie (N18.5†)

F03

Démence, sans précision

[Voir avant F00 pour les subdivisions à cinq et à six caractères]

Comprend : Démence :

- dégénérative primaire
- présénile
- sénile
- forme dépressive ou délirante

Psychose :

- présénile
- sénile

SAI

Utiliser, au besoin, un code supplémentaire pour identifier un delirium ou un état confusionnel associé à la démence.

À l'exclusion de : sénilité SAI (R54)

F04

Syndrome amnésique organique, non induit par l'alcool et d'autres substances psychoactives

Syndrome dominé par une altération de la mémoire récente et ancienne avec conservation de la mémoire immédiate, par une réduction de la capacité à apprendre des informations nouvelles et par une désorientation temporelle. Il peut y avoir une confabulation marquée mais la perception et les autres fonctions cognitives, y compris l'intelligence, sont habituellement intactes. Le pronostic dépend de l'évolution de la lésion sous-jacente.

Comprend : Psychose ou syndrome de Korsakov non alcoolique

À l'exclusion de : amnésie :

- SAI (R41.1)
 - antérograde (R41.1)
 - dissociative (F44.0)
 - rétrograde (R41.2)
- syndrome de Korsakov :
- induit par d'autres substances psychoactives (F11-F19 avec le quatrième caractère .6)
 - induit par l'alcool ou sans précision (F10.6)

F05

Délirium, non induit par l'alcool et d'autres substances psychoactives

Syndrome cérébral organique sans étiologie spécifique, caractérisé par la présence simultanée de perturbations de la conscience et de l'attention, de la perception, de l'idéation, de la mémoire, du comportement psychomoteur, des émotions et du rythme veille-sommeil. La durée est variable et le degré de gravité varie de léger à très sévère.

Comprend : état confusionnel (non alcoolique)

- psychose infectieuse
- réaction organique
- syndrome :
- cérébral
- psychoorganique

aigü(e) ou subaigü(e)

À l'exclusion de : délirium trémens [delirium tremens] induit par l'alcool ou sans précision (F10.4)

F05.0

Délirium non surajouté à une démence, ainsi décrit

F05.1

Délirium surajouté à une démence

Utiliser, au besoin, un code supplémentaire pour identifier le type de démence.

F05.8

Autres formes de délirium

Délirium d'origine mixte
Délirium postopératoire

F05.9

Délirium, sans précision

F06**Autres troubles mentaux dus à une lésion cérébrale et un dysfonctionnement cérébral, et à une affection somatique**

Comprend diverses affections causées par un trouble cérébral dû à une affection cérébrale primitive, à une affection somatique touchant secondairement le cerveau, à des substances toxiques exogènes ou des hormones, à des troubles endocriniens ou à d'autres maladies somatiques.

À l'exclusion de : associés à :

- délirium (F05.-)
- démence classée en F00-F03 induits par l'alcool et d'autres substances psychoactives (F10-F19)

F06.0 État hallucinatoire organique

Trouble caractérisé par des hallucinations persistantes ou récurrentes, habituellement visuelles ou auditives, survenant en l'absence d'une obnubilation de la conscience, et que le sujet peut reconnaître en tant que telles ou non. Les hallucinations peuvent être à l'origine d'une élaboration délirante, mais les idées délirantes ne dominent pas le tableau clinique ; les hallucinations peuvent être reconnues comme pathologiques par le sujet lui-même.

État hallucinatoire organique (non alcoolique)

À l'exclusion de : hallucinose alcoolique (F10.5)
schizophrénie (F20.-)

F06.1 Catatonie organique

Trouble caractérisé par une diminution (stupeur) ou une augmentation (agitation) de l'activité psychomotrice et par des symptômes catatoniques. Les deux pôles de la perturbation psychomotrice peuvent alterner.

À l'exclusion de : schizophrénie catatonique (F20.2)

stupeur :

- SAI (R40.1)
- dissociative (F44.2)

F06.2 Trouble délirant organique [d'allure schizophrénique]

Trouble caractérisé par la présence d'idées délirantes persistantes ou récurrentes au premier plan du tableau clinique. Les idées délirantes peuvent être accompagnées d'hallucinations. Certaines caractéristiques évoquant une schizophrénie peuvent être présentes, comme des hallucinations bizarres ou des troubles du cours de la pensée.

États délirants et états délirants et hallucinatoires d'origine organique

Psychose d'allure schizophrénique au cours d'une épilepsie

À l'exclusion de : schizophrénie (F20.-)

troubles :

- délirants persistants (F22.-)
- psychotiques :
 - aigus et transitoires (F23)
 - induits par des substances psychoactives (F11-F19 avec le quatrième caractère .5)

F06.3 Troubles organiques de l'humeur [affectifs]

Troubles caractérisés par une altération de l'humeur ou de l'affect, habituellement accompagnés d'une altération du niveau global d'activité ; il peut s'agir de troubles dépressifs, hypomaniaques, maniaques ou bipolaires (voir F30-F38), mais secondaires à une maladie organique.

À l'exclusion de : troubles de l'humeur non organiques ou sans précision (F30-F39)

F06.30 Trouble maniaque organique

F06.31 Trouble bipolaire organique

F06.32 Trouble dépressif organique

F06.33 Trouble affectif mixte organique

Classification Internationale des Maladies CIM-10-FR 2023

F06.4 Trouble anxieux organique

Trouble caractérisé par la présence des caractéristiques descriptives essentielles d'une anxiété généralisée (F41.1), d'un trouble panique (F41.0) ou d'une association des deux, mais secondaire à une maladie organique.

À l'exclusion de : troubles anxieux non organiques ou sans précision (F41.-)

F06.5 Trouble dissociatif organique

Trouble caractérisé par une perte partielle ou complète de l'intégration normale entre souvenirs du passé, conscience de l'identité et des sensations immédiates, et contrôle des mouvements corporels (voir F44.-), mais secondaire à une maladie organique.

À l'exclusion de : troubles dissociatifs [de conversion] non organiques ou sans précision (F44.-)

F06.6 Labilité [asthénie] émotionnelle organique

Trouble caractérisé par une incontinence ou une labilité émotionnelles, une fatigabilité, et diverses sensations physiques désagréables (par exemple des vertiges) et par des douleurs, mais secondaire à une maladie organique.

À l'exclusion de : troubles somatoformes non organiques ou sans précision (F45.-)

F06.7 Trouble cognitif léger

Trouble caractérisé par une altération de la mémoire, des difficultés d'apprentissage et une réduction de la capacité à se concentrer sur une tâche, sauf pendant des périodes de courte durée. Le sujet éprouve souvent une fatigue mentale accentuée quand il fait des efforts mentaux, et un nouvel apprentissage peut être subjectivement difficile même quand il est objectivement réussi. Aucun de ces symptômes ne présente une sévérité suffisante pour justifier un diagnostic de démence (F00-F03) ou de délirium (F05.-). Ce diagnostic ne doit être fait qu'en présence d'un trouble somatique spécifié ; il ne doit pas être fait en présence de l'un des troubles mentaux ou du comportement classés en F10-F99. Le trouble peut précéder, accompagner ou succéder à des infections et des troubles physiques cérébraux et généraux très divers, sans qu'il existe obligatoirement des preuves directes en faveur d'une atteinte cérébrale. Il peut être différencié d'un syndrome postencéphalitique (F07.1) et d'un syndrome postcommotionnel (F07.2) sur la base de son étiologie, de sa symptomatologie moins riche et moins sévère, et de sa durée habituellement plus courte.

F06.70 Trouble cognitif léger non associé à un trouble physique

F06.71 Trouble cognitif léger associé à un trouble physique

F06.8 Autres troubles mentaux précisés dus à une lésion cérébrale et un dysfonctionnement cérébral et à une affection physique

Psychose épileptique SAI

F06.9 Trouble mental sans précision, dû à une lésion cérébrale et un dysfonctionnement cérébral, et à une affection physique

Syndrome cérébral organique SAI

Trouble mental organique SAI

F07**Troubles de la personnalité et du comportement dus à une affection, une lésion et un dysfonctionnement cérébraux**

Une altération de la personnalité et du comportement peut constituer un trouble résiduel ou concomitant d'une maladie, d'une lésion ou d'un dysfonctionnement cérébral.

F07.0**Trouble organique de la personnalité**

Trouble caractérisé par une altération significative des modes de comportement qui étaient habituels au sujet avant la survenue de la maladie ; les perturbations concernent en particulier l'expression des émotions, des besoins et des pulsions. Le tableau clinique peut par ailleurs comporter une altération des fonctions cognitives, de la pensée et de la sexualité.

Personnalité pseudopsychopathique organique

Pseudodébilité organique

Psychosyndrome de l'épilepsie du système limbique

Syndrome (des) :

- frontal
- lobotomisés
- postleucotomie

À l'exclusion de : changement durable de la personnalité après :

- expérience de catastrophe (F62.0)
- maladie psychiatrique (F62.1)

syndrome :

- postcommotionnel (F07.2)
- postencéphalitique (F07.1)

trouble spécifique de la personnalité (F60.-)

F07.1**Syndrome postencéphalitique**

Altération non spécifique et variable du comportement, résiduelle après guérison d'une encéphalite virale ou bactérienne. Le syndrome est réversible, ce qui constitue la principale différence entre ce tableau et les troubles organiques de la personnalité.

À l'exclusion de : trouble organique de la personnalité (F07.0)

F07.2**Syndrome postcommotionnel**

Syndrome survenant à la suite d'un traumatisme crânien (habituellement d'une gravité suffisante pour provoquer une perte de connaissance) et comportant de nombreux symptômes variés tels que maux de tête, vertiges, fatigue, irritabilité, difficultés de concentration, difficultés à accomplir des tâches mentales, altération de la mémoire, insomnie et diminution de la tolérance au stress, aux émotions ou à l'alcool.

Syndrome :

- cérébral posttraumatique, non psychotique
- postcontusionnel (encéphalopathie)

À l'exclusion de : commotion cérébrale actuelle (S06.0)

F07.8**Autres troubles organiques de la personnalité et du comportement dus à une affection, une lésion et un dysfonctionnement cérébraux**

Trouble affectif organique de l'hémisphère droit

F07.9**Trouble organique de la personnalité et du comportement dû à une affection, une lésion et un dysfonctionnement cérébraux, sans précision**

Psychosyndrome organique

F09**Trouble mental organique ou symptomatique, sans précision**

Comprend : Psychose :

- organique SAI
- symptomatique SAI

À l'exclusion de : psychose SAI (F29)

Troubles mentaux et du comportement liés à l'utilisation de substances psychoactives (F10-F19)

Ce groupe comprend de nombreux troubles variés, de gravité et de symptomatologie diverses, mais qui sont tous liés à l'utilisation d'une ou de plusieurs substances psychoactives prescrites ou non par un médecin. Le troisième caractère du code identifie la substance impliquée alors que le quatrième caractère sert à spécifier les tableaux cliniques ; les quatrième caractères doivent être utilisés, selon les besoins, pour chacune des substances indiquées ; il convient toutefois de noter que les quatrième caractères du code ne sont pas tous applicables à chaque substance.

L'identification de la substance psychoactive doit se faire à partir de toutes les sources d'information possibles. Ces dernières comportent : les informations fournies par le sujet lui-même, les analyses de sang, d'urine etc., les symptômes physiques et psychologiques caractéristiques, les signes et comportements cliniques, les drogues trouvées chez le patient, les renseignements de tierces personnes bien informées. De nombreux sujets consomment plusieurs catégories de substances psychoactives différentes. Le diagnostic principal se fera, si possible, en fonction de la substance toxique (ou de la catégorie de substances toxiques) qui est responsable du tableau clinique ou qui en détermine les caractéristiques essentielles. Des diagnostics supplémentaires doivent être codés quand d'autres substances psychoactives ont été consommées en quantité suffisante pour provoquer une intoxication (quatrième caractère .0), des conséquences nocives (quatrième caractère .1), une dépendance (quatrième caractère .2) ou d'autres troubles (quatrième caractère .3–9).

Le diagnostic de troubles liés à l'utilisation de substances multiples (F19) doit être réservé à des cas où le choix des substances psychoactives se fait de façon chaotique et sans discrimination, ou dans lesquels il n'est pas possible de différencier les effets provenant des unes ou des autres.

À l'exclusion de : abus de substances n'entraînant pas de dépendance (F55.–)

Les subdivisions suivantes peuvent être utilisées comme quatrième caractère avec les rubriques F10-F19 :

.0 Intoxication aigüe

État consécutif à la prise d'une substance psychoactive et entraînant des perturbations de la conscience, des facultés cognitives, de la perception, de l'affect ou du comportement ou d'autres fonctions et réponses psychophysiologiques. Les perturbations sont directement liées aux effets pharmacologiques aigus de la substance consommée et disparaissent avec le temps avec guérison complète, sauf dans les cas ayant entraîné des lésions organiques ou d'autres complications. Parmi les complications, on peut citer : les traumatismes, les fausses routes avec inhalation de vomissements, le délirium, le coma, les convulsions et d'autres complications médicales. La nature de ces complications dépend de la catégorie pharmacologique de la substance consommée et de son mode d'administration.

Les subdivisions suivantes peuvent être utilisées comme cinquième caractère pour préciser le tableau clinique :

- 0 sans complication
- 1 avec traumatismes ou autres blessures physiques
- 2 avec d'autres complications médicales
- 3 avec délirium
- 4 avec distorsion des perceptions
- 5 avec coma
- 6 avec convulsions
- 7 intoxication pathologique

États de transe et de possession au cours d'une intoxication par une substance psychoactive

Intoxication pathologique

Ivresse :

- SAI
 - (alcoolique) aigüe
- « Mauvais voyages » (drogues)

À l'exclusion de : intoxication signifiant empoisonnement (T36–T50)

.1 Utilisation nocive pour la santé

Mode de consommation d'une substance psychoactive qui est préjudiciable à la santé. Les complications peuvent être physiques (par exemple : hépatite consécutive à des injections de substances psychoactives par le sujet lui-même) ou psychiques (par exemple : épisodes dépressifs secondaires à une forte consommation d'alcool).

Abus d'une substance psychoactive

.2 Syndrome de dépendance

Ensemble de phénomènes comportementaux, cognitifs et physiologiques survenant à la suite d'une consommation répétée d'une substance psychoactive, typiquement associés à un désir puissant de prendre la drogue, à une difficulté à contrôler la consommation, à une poursuite de la consommation malgré des conséquences nocives, à un désinvestissement progressif des autres activités et obligations au profit de la consommation de cette drogue, à une tolérance accrue et, parfois, à un syndrome de sevrage physique.

Le syndrome de dépendance peut concerner une substance psychoactive spécifique (par exemple : le tabac, l'alcool ou le diazépam), une catégorie de substances (par exemple : les substances opiacées), ou un ensemble plus vaste de substances psychoactives pharmacologiquement différentes.

Les subdivisions suivantes peuvent être utilisées comme cinquième et sixième caractères pour spécifier le tableau clinique :

- 0 actuellement abstinent
 - 00 actuellement abstinent en rémission récente
 - 01 actuellement abstinent en rémission partielle
 - 02 actuellement abstinent en rémission complète
- 1 actuellement abstinent mais dans un environnement protégé
- 2 suit actuellement un régime de maintenance ou de substitution, sous surveillance médicale
- 3 actuellement abstinent mais prend des médicaments aversifs ou bloquants
- 4 utilise actuellement la drogue [dépendance active]
 - 40 dépendance active sans signe physique
 - 41 dépendance active avec signe physique
- 5 utilisation continue
- 6 utilisation épisodique (dipsomanie)
 - Alcoolisme chronique
 - Dipsomanie
 - Toxicomanie

.3 Syndrome de sevrage

Ensemble de symptômes qui se regroupent de diverses manières et dont la gravité est variable ; ils surviennent lors d'un sevrage complet ou partiel d'une substance psychoactive consommée de façon prolongée. La survenue et l'évolution du syndrome de sevrage sont limitées dans le temps et dépendent de la catégorie et de la dose de la substance psychoactive consommée immédiatement avant l'arrêt ou la réduction de la consommation. Le syndrome de sevrage peut se compliquer de convulsions.

Les subdivisions suivantes peuvent être utilisées comme cinquième caractère pour spécifier la présence de complications :

Classification Internationale des Maladies CIM-10-FR 2023

0 sans complication

1 avec convulsions

.4 **Syndrome de sevrage avec délirium**

État dans lequel le syndrome de sevrage décrit sous le quatrième caractère .3 se complique d'un délirium (voir les critères de F05.-). Cet état peut également comporter des convulsions. Lorsque des facteurs organiques jouent également un rôle dans cette étiologie, l'état doit être classé en F05.8.

Les subdivisions suivantes peuvent être utilisées comme cinquième caractère pour spécifier la présence de complications :

0 sans convulsion

1 avec convulsions

Délirium trémens [Delirium tremens]

.5 **Trouble psychotique**

Ensemble de phénomènes psychotiques survenant durant ou immédiatement après la consommation d'une substance psychoactive, qui ne peuvent être entièrement expliqués par une intoxication aiguë et qui n'entrent pas dans le cadre d'un syndrome de sevrage. Ce trouble se caractérise par la présence d'hallucinations (typiquement auditives, mais souvent également polysensorielles), d'une distorsion des perceptions, d'idées délirantes (souvent de type paranoïaque ou persécutoire), de perturbations psychomotrices (agitation ou stupeur) et d'un affect anormal, pouvant aller d'une peur intense à l'extase.

Les fonctions élémentaires ne sont habituellement pas touchées, mais il peut exister un certain degré d'obnubilation de la conscience, n'atteignant toutefois jamais le caractère d'une confusion grave.

Les subdivisions suivantes peuvent être utilisées comme cinquième caractère pour spécifier la présence de complications :

0 d'allure schizophrénique

1 avec idées délirantes au premier plan

2 avec hallucinations au premier plan

3 avec symptômes polymorphes au premier plan

4 avec symptômes dépressifs au premier plan

5 avec symptômes maniaques au premier plan

6 mixte

Hallucinose		alcoolique
Jalousie		
Paranoïa		
Psychose SAI		

À l'exclusion de : trouble psychotique résiduel ou de survenue tardive, induit par l'alcool ou d'autres substances psychoactives (F10-F19 avec le quatrième caractère .7)

.6 Syndrome amnésique

Syndrome dominé par la présence de troubles chroniques de la mémoire (faits récents et anciens). La mémoire immédiate est habituellement préservée et la mémoire récente est plus sévèrement perturbée que la mémoire des faits anciens. Il y a habituellement des perturbations manifestes de la perception du temps et de la chronologie des événements, ainsi que des difficultés à apprendre des matières nouvelles. Le syndrome peut comporter une fabulation intense. Les autres fonctions cognitives sont d'habitude relativement préservées et les troubles mnésiques sont sans commune mesure avec les autres perturbations.

Psychose ou syndrome de Korsakov, induit par l'alcool ou d'autres substances psychoactives ou sans précision

Trouble amnésique induit par l'alcool ou les drogues

Utiliser, au besoin, des codes supplémentaires (E51.2†, G32.8*) en cas d'association avec une encéphalopathie de Wernicke.

À l'exclusion de : syndrome de Korsakov non alcoolique (F04)

.7 Trouble résiduel ou psychotique de survenue tardive

État dans lequel les modifications, induites par les substances psychoactives, des cognitions, des affects, de la personnalité ou du comportement persistent au-delà de la période où l'on estime que la substance psychoactive a des effets directs. La survenue de la perturbation doit être directement liée à la consommation de la substance. Les cas où le début du trouble est retardé par rapport à un (des) épisode(s) d'abus d'une substance psychoactive ne doivent être notés ici que s'il existe des arguments clairs et précis permettant d'attribuer le trouble aux effets résiduels de la substance. Les flashbacks peuvent être différenciés d'un état psychotique, en partie parce qu'ils sont épisodiques et souvent de courte durée, et en partie parce qu'ils reproduisent des expériences antérieures liées à l'alcool ou à d'autres substances psychoactives.

Les subdivisions suivantes peuvent être utilisées comme cinquième caractère pour spécifier le tableau clinique :

0 flashbacks

1 trouble de la personnalité ou du comportement

2 trouble thymique résiduel

3 démence

4 autre déficit cognitif persistant

5 trouble psychotique à début tardif

Démence :

- alcoolique SAI

- et autres altérations des fonctions cognitives durables, moins sévères

Flashbacks

Syndrome cérébral alcoolique chronique

Trouble (des) :

- affectif résiduel

- perceptions persistant, induit par des substances hallucinogènes

- psychotique de survenue tardive, induit par des substances psychoactives

- résiduel de la personnalité et du comportement

À l'exclusion de : état psychotique induit par l'alcool ou d'autres substances psychoactives (F10-F19 avec le quatrième caractère .5)

syndrome de Korsakov induit par l'alcool ou d'autres substances psychoactives (F10-F19 avec le quatrième caractère .6)

.8 Autres troubles mentaux et du comportement

.9 Trouble mental ou du comportement, sans précision

F11

Troubles mentaux et du comportement liés à l'utilisation d'opiacés

[Voir avant F10 pour les subdivisions]

F12

Troubles mentaux et du comportement liés à l'utilisation de dérivés du cannabis

[Voir avant F10 pour les subdivisions]

F13

Troubles mentaux et du comportement liés à l'utilisation de sédatifs ou d'hypnotiques

[Voir avant F10 pour les subdivisions]

F14

Troubles mentaux et du comportement liés à l'utilisation de cocaïne

[Voir avant F10 pour les subdivisions]

F15

Troubles mentaux et du comportement liés à l'utilisation d'autres stimulants, y compris la caféine

[Voir avant F10 pour les subdivisions]

F16

Troubles mentaux et du comportement liés à l'utilisation d'hallucinogènes

[Voir avant F10 pour les subdivisions]

F17

Troubles mentaux et du comportement liés à l'utilisation de tabac

[Voir avant F10 pour les subdivisions]

F18

Troubles mentaux et du comportement liés à l'utilisation de solvants volatils

[Voir avant F10 pour les subdivisions]

F19

Troubles mentaux et du comportement liés à l'utilisation de drogues multiples et troubles liés à l'utilisation d'autres substances psychoactives

[Voir avant F10 pour les subdivisions]

Cette catégorie doit être utilisée quand au moins deux substances psychoactives sont utilisées, sans qu'il soit possible de déterminer laquelle est principalement en cause dans le trouble. Cette catégorie doit également être utilisée quand la nature exacte de certaines – voire de l'ensemble – des substances psychoactives utilisées est incertaine ou inconnue, de nombreux consommateurs de drogues multiples ne sachant pas exactement eux-mêmes ce qu'ils prennent.

Comprend : utilisation inadéquate de drogues SAI

Schizophrénie, trouble schizotypique et troubles délirants (F20-F29)

Ce groupe réunit la schizophrénie, catégorie la plus importante de ce groupe de troubles, le trouble schizotypique, les troubles délirants persistants et un groupe assez large de troubles psychotiques aigus et transitoires. Les troubles schizoaffectifs ont été maintenus ici, bien que leur nature reste controversée.

F20

Schizophrénie

Les troubles schizophréniques se caractérisent habituellement par des distorsions fondamentales et caractéristiques de la pensée et de la perception, ainsi que par des affects inappropriés ou émoussés. La clarté de l'état de conscience et les capacités intellectuelles sont habituellement préservées, bien que certains déficits des fonctions cognitives puissent apparaître au cours de l'évolution. Les phénomènes psychopathologiques les plus importants sont : l'écho de la pensée, les pensées imposées et le vol de la pensée, la divulgation de la pensée, la perception délirante, les idées délirantes de contrôle, d'influence ou de passivité, les hallucinations dans lesquelles des voix parlent ou discutent du sujet à la troisième personne, les troubles du cours de la pensée et les symptômes négatifs.

L'évolution des troubles schizophréniques peut être continue, épisodique avec survenue d'un déficit progressif ou stable, ou bien elle peut comporter un ou plusieurs épisodes suivis d'une rémission complète ou incomplète. On ne doit pas faire un diagnostic de schizophrénie quand le tableau clinique comporte des symptômes dépressifs ou maniaques importants, à moins d'être certain que les symptômes schizophréniques précédaient les troubles affectifs. Par ailleurs, on ne doit pas porter un diagnostic de schizophrénie quand il existe une atteinte cérébrale manifeste ou une intoxication par une drogue ou un sevrage à une drogue. Des troubles semblables apparaissant au cours d'une épilepsie ou d'une autre affection cérébrale, sont à coder en F06.2, ceux induits par des substances psychoactives étant à classer en F10–F19 avec le quatrième caractère .5.

À l'exclusion de : réaction schizophrénique (F23.2)

- schizophrénie :
 - aigüe (indifférenciée) (F23.2)
 - cyclique (F25.2)
- trouble schizotypique (F21)

Les subdivisions suivantes peuvent être utilisées comme cinquième caractère pour spécifier la modalité évolutive :

- 0 continue
- 1 épisodique avec déficit progressif
- 2 épisodique avec déficit stable
- 3 épisodique rémittente
- 4 rémission incomplète
- 5 rémission complète
- 8 autre
- 9 évolution imprévisible, période d'observation trop brève

F20.0 Schizophrénie paranoïde

La schizophrénie paranoïde se caractérise essentiellement par la présence d'idées délirantes relativement stables, souvent de persécution, habituellement accompagnées d'hallucinations, en particulier auditives, et de perturbations des perceptions. Les perturbations des affects, de la volonté et du langage, de même que les symptômes catatoniques, sont soit absents, soit relativement discrets.

Schizophrénie paraphrénique

À l'exclusion de : état paranoïaque d'involution (F22.8)
paranoïa (F22.0)

F20.1 Schizophrénie hébéphrénique

Forme de schizophrénie caractérisée par la présence au premier plan d'une perturbation des affects. Les idées délirantes et les hallucinations restent flottantes et fragmentaires, le comportement est irresponsable et imprévisible ; il existe fréquemment un maniérisme. L'humeur est superficielle et inappropriée. La pensée est désorganisée et le discours incohérent. Le trouble entraîne fréquemment un isolement social. Le pronostic est habituellement médiocre, en raison de l'apparition précoce de symptômes « négatifs » concernant, en particulier, un émoussement des affects et une perte de la volonté. En principe, le diagnostic d'hébéphrénie doit être réservé à des adolescents et des adultes jeunes.

Hébéphrénie
Schizophrénie désorganisée

F20.2 Schizophrénie catatonique

La schizophrénie catatonique se caractérise essentiellement par la présence de perturbations psychomotrices importantes pouvant alterner d'un extrême à un autre : hyperkinésie ou stupeur, obéissance automatique ou négativisme. Des attitudes imposées ou des postures catatoniques peuvent être maintenues pendant une période prolongée. La survenue d'épisodes d'agitation violente est caractéristique de ce trouble. Les manifestations catatoniques peuvent s'accompagner d'un état oniroïde (ressemblant à un rêve) comportant des expériences hallucinatoires intensément vécues.

Catalepsie
Catatonie
Flexibilité cireuse
Stupeur catatonique

| schizophrénique

F20.3 Schizophrénie indifférenciée

États psychotiques répondant aux critères généraux de la schizophrénie, mais ne correspondant à aucune des formes cliniques décrites en F20.0-F20.2, ou répondant simultanément aux critères de plusieurs de ces formes, sans prédominance nette d'un groupe déterminé de caractéristiques diagnostiques.

Schizophrénie atypique

À l'exclusion de : dépression postschizophrénique (F20.4)
schizophrénie chronique indifférenciée (F20.5)
trouble psychotique aigu d'allure schizophrénique (F23.2)

F20.4 Dépression postschizophrénique

Épisode dépressif, éventuellement prolongé, survenant au décours d'une maladie schizophrénique. Certains symptômes schizophréniques « positifs » ou « négatifs » doivent encore être présents mais ne dominent plus le tableau clinique. Ce type d'état dépressif s'accompagne d'un risque accru de suicide. Si le patient ne présente plus aucun symptôme schizophrénique, on doit faire un diagnostic d'épisode dépressif (F32.-) . Si les symptômes schizophréniques restent florides et au premier plan de la symptomatologie, on doit garder le diagnostic de la forme clinique appropriée de schizophrénie (F20.0-F20.3).

F20.5 Schizophrénie résiduelle

Stade chronique de l'évolution d'une maladie schizophrénique, avec une progression nette à partir du début jusqu'à un stade tardif caractérisé par des symptômes « négatifs » durables, mais pas obligatoirement irréversibles, par exemple ralentissement psychomoteur, hypoactivité, émoussement affectif, passivité et manque d'initiative, pauvreté de la quantité et du contenu du discours, peu de communication non verbale (expression faciale, contact oculaire, modulation de la voix et gestes), manque de soins apportés à sa personne et performances sociales médiocres.

État résiduel schizophrénique
Schizophrénie chronique indifférenciée

F20.6 Schizophrénie simple

Trouble caractérisé par la survenue insidieuse et progressive de bizarreries du comportement, d'une impossibilité à répondre aux exigences de la société et d'une diminution globale des performances. La survenue des caractéristiques « négatives » de la schizophrénie résiduelle (par exemple un émoussement affectif et une perte de la volonté, etc.) n'est pas précédée d'un quelconque symptôme psychotique manifeste.

F20.8 Autres formes de schizophrénie

Accès
Psychose
Trouble

| schizophréniforme

Schizophrénie cénestopathique

À l'exclusion de : trouble schizophréniforme de courte durée (F23.2)

F20.9 Schizophrénie, sans précision**F21 Trouble schizotypique**

Trouble caractérisé par un comportement excentrique et des anomalies de la pensée et des affects, ressemblant à celles de la schizophrénie mais ne comportant aucune anomalie schizophrénique manifeste ou caractéristique à un moment quelconque de l'évolution. La symptomatologie peut comporter une froideur affective inappropriée, une anhédonie, un comportement étrange ou excentrique, une tendance au retrait social, des idées de persécution ou des idées bizarres ne présentant pas les caractéristiques d'idées délirantes authentiques, des ruminations obsessionnelles, des troubles du cours de la pensée et des perturbations des perceptions, parfois des épisodes transitoires quasi-psychotiques comportant des illusions intenses, des hallucinations auditives ou autres et des idées pseudodélirantes, survenant habituellement sans facteur déclenchant extérieur. Le début du trouble est difficile à déterminer et son évolution correspond habituellement à celle d'un trouble de la personnalité.

Comprend : Personnalité schizotypique

Réaction schizophrénique latente

Schizophrénie :

- borderline
- latente
- prépsychotique
- prodromique
- pseudonévrotique
- pseudopsychopathique

À l'exclusion de : personnalité schizoïde (F60.1)
syndrome d'Asperger (F84.5)

F22 Troubles délirants persistants

Comprend des troubles divers caractérisés uniquement, ou essentiellement, par la présence d'idées délirantes persistantes et ne pouvant être classés parmi les troubles organiques, schizophréniques ou affectifs. Quand un trouble délirant dure moins de quelques mois, il doit être classé, au moins temporairement, en F23.-.

F22.0 Trouble délirant

Trouble caractérisé par la survenue d'une idée délirante unique ou d'un ensemble d'idées délirantes apparentées, habituellement persistantes, parfois durant toute la vie. Le contenu de l'idée ou des idées délirantes est très variable. La présence d'hallucinations auditives (voix) manifestes et persistantes, de symptômes schizophréniques tels que des idées délirantes d'influence ou un émoussement net des affects, ou la mise en évidence d'une affection cérébrale sont incompatibles avec le diagnostic. Toutefois, la présence d'hallucinations auditives, en particulier chez les sujets âgés, survenant de façon irrégulière ou transitoire, ne permet pas d'éliminer ce diagnostic, à condition qu'il ne s'agisse pas d'hallucinations typiquement schizophréniques et qu'elles ne dominent pas le tableau clinique.

État paranoïaque

Paranoïa

Paraphrénie (tardive)

Psychose paranoïaque

Sensitiver Beziehungswahn (délire de relation des sensitifs)

À l'exclusion de : personnalité paranoïaque (F60.0)

psychose paranoïaque psychogène (F23.3)

réaction paranoïaque (F23.3)

schizophrénie paranoïde (F20.0)

F22.8 Autres troubles délirants persistants

Troubles dans lesquels l'idée ou les idées délirantes sont accompagnées d'hallucinations auditives persistantes à type de voix ou de symptômes schizophréniques qui ne justifient pas un diagnostic de schizophrénie (F20.-).

Dysmorphophobie délirante

État paranoïaque d'involution

Paranoïa quérulente

F22.9 Trouble délirant persistant, sans précision

F23

Troubles psychotiques aigus et transitoires

Groupe hétérogène de troubles caractérisés par la survenue aiguë de symptômes psychotiques tels que des idées délirantes, des hallucinations, des perturbations des perceptions et par une désorganisation massive du comportement normal. Une survenue aiguë est définie comme étant l'apparition croissante d'un tableau clinique manifestement pathologique, en deux semaines au plus. Ces troubles ne comportent aucun élément en faveur d'une étiologie organique. Ils sont souvent accompagnés d'une perplexité ou d'une hébétude, mais les perturbations de l'orientation dans le temps, dans l'espace et quant à la personne ne sont pas suffisamment persistantes ou graves pour répondre aux critères d'un délirium d'origine organique (F05.-). En général, ces troubles guérissent complètement en moins de quelques mois, souvent en quelques semaines ou jours. Le diagnostic doit être modifié si le trouble persiste. Le trouble peut être associé à un facteur aigu de stress, c'est-à-dire habituellement à des événements stressants survenus une ou deux semaines avant le début du trouble.

Les subdivisions suivantes peuvent être utilisées comme cinquième caractère pour préciser la présence ou l'absence d'un facteur de stress aigu associé :

0 sans facteur de stress aigu associé

1 avec facteur de stress aigu associé

F23.0 Trouble psychotique aigu polymorphe, sans symptômes schizophréniques

Trouble psychotique aigu comportant des hallucinations, des idées délirantes ou des perturbations des perceptions manifestes, mais très variables, changeant de jour en jour, voire d'heure en heure. Il existe souvent un bouleversement émotionnel s'accompagnant de sentiments intenses et transitoires de bonheur ou d'extase, d'anxiété ou d'irritabilité. Le polymorphisme et l'instabilité sont caractéristiques du tableau clinique. Les caractéristiques psychotiques ne répondent pas aux critères de la schizophrénie (F20.-). Ces troubles ont souvent un début brutal, se développent rapidement en l'espace de quelques jours et disparaissent souvent rapidement, sans rechute. Quand les symptômes persistent, le diagnostic doit être modifié pour celui de trouble délirant persistant (F22.-).

Bouffée délirante
Psychose cycloïde | sans symptômes schizophréniques ou sans précision

F23.1 Trouble psychotique aigu polymorphe, avec symptômes schizophréniques

Trouble psychotique aigu caractérisé par la présence du tableau clinique polymorphe et instable décrit sous F23.0 ; malgré l'instabilité du tableau clinique, certains symptômes typiquement schizophréniques sont présents la plupart du temps. Quand les symptômes schizophréniques persistent, le diagnostic doit être modifié pour celui de schizophrénie (F20.-).

Bouffée délirante
Psychose cycloïde | avec symptômes schizophréniques

F23.2 Trouble psychotique aigu d'allure schizophrénique

Trouble psychotique aigu caractérisé par la présence de symptômes psychotiques relativement stables, justifiant un diagnostic de schizophrénie, mais persistant moins d'un mois. Les caractéristiques polymorphes instables décrites en F23.0 sont absentes. Quand les symptômes schizophréniques persistent, le diagnostic doit être modifié pour celui de schizophrénie (F20.-).

Accès
Psychose
Trouble
Onirophrénie
Réaction schizophrénique
Schizophrénie aiguë (indifférenciée)

À l'exclusion de : trouble :

- délirant organique [d'allure schizophrénique] (F06.2)
- schizophréniforme SAI (F20.8)

F23.3 Autre trouble psychotique aigu, essentiellement délirant

Trouble psychotique aigu, caractérisé par la présence au premier plan du tableau clinique d'idées délirantes ou d'hallucinations relativement stables, mais ne justifiant pas un diagnostic de schizophrénie (F20.-). Quand les idées délirantes persistent, le diagnostic doit être modifié pour celui de trouble délirant persistant (F22.-).

Psychose paranoïaque psychogène
Réaction paranoïaque

F23.8 Autres troubles psychotiques aigus et transitoires

Autres troubles psychotiques aigus précisés, ne comportant aucun élément en faveur d'une étiologie organique, et ne justifiant pas un classement en F23.0-F23.3.

F23.9 Trouble psychotique aigu et transitoire, sans précision
 Psychose réactionnelle (brève) SAI

F24 Trouble délirant induit

Trouble délirant partagé par au moins deux personnes liées très étroitement entre elles sur le plan émotionnel. Un seul des partenaires présente un trouble psychotique authentique ; les idées délirantes sont induites chez l'autre (les autres) et disparaissent habituellement en cas de séparation des partenaires.

Comprend : Folie à deux

Trouble :

- paranoïaque induit
- psychotique induit

F25 Troubles schizoaffectifs

Troubles épisodiques dans lesquels des symptômes affectifs et des symptômes schizophréniques sont conjointement au premier plan de la symptomatologie, mais ne justifient pas un diagnostic ni de schizophrénie, ni d'épisode dépressif ou maniaque. Les affections au cours desquelles des symptômes affectifs sont surajoutés à une maladie schizophrénique préexistante, ou vont de pair ou alternent avec des troubles délirants persistants d'un type différent, sont classées sous F20-F29. La présence de symptômes psychotiques non congruents à l'humeur au cours des troubles affectifs ne justifie pas un diagnostic de trouble schizoaffectif.

Les subdivisions suivantes peuvent être utilisées comme cinquième caractère pour préciser les sous-types suivants :

- 0 présence simultanée de symptômes affectifs et schizophréniques, sans persistance de symptômes schizophréniques après la disparition des symptômes affectifs
- 1 présence simultanée de symptômes affectifs et schizophréniques, avec persistance de symptômes schizophréniques après la disparition des symptômes affectifs

F25.0 Trouble schizoaffectif, type maniaque

Trouble dans lequel des symptômes schizophréniques et des symptômes maniaques sont conjointement au premier plan de la symptomatologie au cours d'un même épisode de la maladie, l'épisode pathologique ne justifiant ainsi un diagnostic ni de schizophrénie ni d'épisode maniaque. Cette catégorie doit être utilisée pour classer un épisode isolé et le trouble récurrent dont la plupart des épisodes sont des épisodes schizoaffectifs de type maniaque.

Psychose :

- schizoaffectif, type maniaque
- schizophréniforme, type maniaque

F25.1 Trouble schizoaffectif, type dépressif

Trouble dans lequel des symptômes schizophréniques et des symptômes dépressifs sont conjointement au premier plan de la symptomatologie au cours d'un même épisode de la maladie, l'épisode pathologique ne justifiant ainsi un diagnostic ni de schizophrénie ni d'épisode dépressif. Cette catégorie doit être utilisée pour classer un épisode isolé et le trouble récurrent dont la plupart des épisodes sont des épisodes schizoaffectifs de type dépressif.

Psychose :

- schizoaffectif, type dépressif
- schizophréniforme, type dépressif

F25.2 Trouble schizoaffectif, type mixte

Psychose schizophrénique et affective mixte
 Schizophrénie cyclique

F25.8 Autres troubles schizoaffectifs

F25.9 Trouble schizoaffectif, sans précision

Psychose schizoaffectif SAI

F28

Autres troubles psychotiques non organiques

Troubles délirants ou hallucinatoires ne justifiant pas un diagnostic de schizophrénie (F20.-) , de trouble délirant persistant (F22.-), de trouble psychotique aigu et transitoire (F23.-), d'épisode maniaque de type psychotique (F30.2) ou d'épisode dépressif grave de type psychotique (F32.3).

Comprend : Psychose hallucinatoire chronique

F29

Psychose non organique, sans précision

Comprend : Psychose SAI

À l'exclusion de : psychose organique ou symptomatique SAI (F09)
trouble mental SAI (F99)

Troubles de l'humeur [affectifs] (F30-F39)

Ce groupe réunit les troubles dans lesquels la perturbation fondamentale est un changement des affects ou de l'humeur dans le sens d'une dépression (avec ou sans anxiété associée) ou d'une élévation. Le changement de l'humeur est habituellement accompagné d'une modification du niveau global d'activité, et la plupart des autres symptômes sont soit secondaires à ces changements de l'humeur et de l'activité, soit facilement compréhensibles dans leur contexte. La plupart de ces troubles ont tendance à être récurrents et la survenue des épisodes individuels peut souvent être mise en relation avec des situations ou des événements stressants.

F30

Épisode maniaque

Toutes les subdivisions de cette catégorie s'appliquent exclusivement à un épisode isolé. Un épisode hypomaniaque ou maniaque survenant chez un sujet ayant présenté un ou plusieurs épisodes affectifs dans le passé (dépressif, hypomaniaque, maniaque, ou mixte) doit conduire à un diagnostic de trouble affectif bipolaire (F31.-).

Comprend : trouble bipolaire, épisode maniaque isolé

F30.0

Hypomanie

Trouble caractérisé par la présence d'une élévation légère mais persistante de l'humeur, de l'énergie et de l'activité, associée habituellement à un sentiment intense de bien-être et d'efficacité physique et psychique. Il existe souvent une augmentation de la sociabilité, du désir de parler, de la familiarité ou de l'énergie sexuelle et une réduction du besoin de sommeil ; ces symptômes ne sont toutefois pas assez marqués pour entraver le fonctionnement professionnel ou pour entraîner un rejet social. L'euphorie et la sociabilité sont parfois remplacées par une irritabilité ou des attitudes vaniteuses ou grossières. Les perturbations de l'humeur et du comportement ne sont pas accompagnées d'hallucinations ou d'idées délirantes.

F30.1

Manie sans symptômes psychotiques

Présence d'une élévation de l'humeur hors de proportion avec la situation du sujet, pouvant aller d'une jovialité insouciance à une agitation pratiquement incontrôlable. Cette élévation s'accompagne d'une augmentation d'énergie entraînant une hyperactivité, un désir de parler et une réduction du besoin de sommeil. L'attention ne peut être soutenue et il existe souvent une distractibilité importante. Le sujet présente souvent une augmentation de l'estime de soi avec idées de grandeur et surestimation de ses capacités. La levée des inhibitions sociales normales peut entraîner des conduites imprudentes, déraisonnables, inappropriées ou déplacées.

F30.2

Manie avec symptômes psychotiques

Présence, associée au tableau clinique décrit en F30.1, d'idées délirantes (habituellement de grandeur) ou d'hallucinations (habituellement à type de voix parlant directement au sujet), ou d'une agitation, d'une activité motrice excessive et d'une fuite des idées d'une gravité telle que le sujet devient incompréhensible ou hors d'état de communiquer normalement.

Stupeur maniaque

F30.20

Manie avec symptômes psychotiques congruents à l'humeur

F30.21

Manie avec symptômes psychotiques non congruents à l'humeur

F30.8 Autres épisodes maniaques

F30.9 Épisode maniaque, sans précision

Manie SAI

F31 Trouble affectif bipolaire

Trouble caractérisé par deux ou plusieurs épisodes au cours desquels l'humeur et le niveau d'activité du sujet sont profondément perturbés, tantôt dans le sens d'une élévation de l'humeur et d'une augmentation de l'énergie et de l'activité (hypomanie ou manie), tantôt dans le sens d'un abaissement de l'humeur et d'une réduction de l'énergie et de l'activité (dépression). Les épisodes récurrents d'hypomanie ou de manie sont classés comme bipolaires.

Comprend :

maladie	dépression maniaque
psychose	maniacodépressive
réaction	

À l'exclusion de : cyclothymie (F34.0)
trouble bipolaire, épisode maniaque isolé (F30.-)

F31.0 Trouble affectif bipolaire, épisode actuel hypomaniaque

Le sujet est actuellement hypomaniaque, et a eu, dans le passé, au moins un autre épisode affectif (hypomaniaque, maniaque, dépressif ou mixte).

F31.1 Trouble affectif bipolaire, épisode actuel maniaque sans symptômes psychotiques

Le sujet est actuellement maniaque, sans symptômes psychotiques (comme sous F30.1), et a eu dans le passé au moins un autre épisode affectif (hypomaniaque, maniaque, dépressif ou mixte).

F31.2 Trouble affectif bipolaire, épisode actuel maniaque avec symptômes psychotiques

Le sujet est actuellement maniaque, avec symptômes psychotiques (comme sous F30.2), et a eu dans le passé au moins un autre épisode affectif (hypomaniaque, maniaque, dépressif ou mixte).

F31.20 Trouble affectif bipolaire, épisode actuel maniaque, avec symptômes psychotiques congruents à l'humeur

F31.21 Trouble affectif bipolaire, épisode actuel maniaque, avec symptômes psychotiques non congruents à l'humeur

F31.3 Trouble affectif bipolaire, épisode actuel de dépression légère ou moyenne

Le sujet est actuellement déprimé, comme au cours d'un épisode dépressif d'intensité légère ou moyenne (F32.0 ou F32.1), et a eu dans le passé au moins un épisode hypomaniaque, maniaque ou mixte bien documenté.

F31.30 Trouble affectif bipolaire, épisode actuel de dépression légère ou moyenne, sans syndrome somatique

F31.31 Trouble affectif bipolaire, épisode actuel de dépression légère ou moyenne, avec syndrome somatique

F31.4 Trouble affectif bipolaire, épisode actuel de dépression sévère sans symptômes psychotiques

Le sujet est actuellement déprimé, comme au cours d'un épisode dépressif d'intensité sévère sans symptômes psychotiques (F32.2), et a eu dans le passé au moins un épisode hypomaniaque, maniaque ou mixte bien documenté.

F31.5 Trouble affectif bipolaire, épisode actuel de dépression sévère avec symptômes psychotiques

Le sujet est actuellement déprimé, comme au cours d'un épisode dépressif d'intensité sévère avec symptômes psychotiques (F32.3), et a eu dans le passé au moins un épisode hypomaniaque, maniaque ou mixte bien documenté.

F31.50 Trouble affectif bipolaire, épisode actuel de dépression sévère, avec symptômes psychotiques congruents à l'humeur

F31.51 Trouble affectif bipolaire, épisode actuel de dépression sévère, avec symptômes psychotiques non congruents à l'humeur

F31.6 Trouble affectif bipolaire, épisode actuel mixte

Le sujet a eu dans le passé au moins un épisode hypomaniaque, maniaque, dépressif ou mixte bien documenté, et l'épisode actuel est caractérisé soit par la présence simultanée de symptômes maniaques et dépressifs, soit par une alternance rapide de symptômes maniaques et dépressifs.

À l'exclusion de : épisode affectif mixte isolé (F38.0)

F31.7 Trouble affectif bipolaire, actuellement en rémission

Le sujet a eu dans le passé au moins un épisode hypomaniaque, maniaque ou mixte bien documenté, et au moins un autre épisode affectif (hypomaniaque, maniaque, dépressif ou mixte), mais sans aucune perturbation significative de l'humeur, ni actuellement, ni au cours des derniers mois. Les rémissions sous traitement prophylactique doivent être classées ici.

F31.8 Autres troubles affectifs bipolaires

Épisodes maniaques récurrents SAI
Trouble bipolaire II

F31.9 Trouble affectif bipolaire, sans précision

Dépression maniaque SAI

F32

Épisodes dépressifs

Dans les épisodes typiques de chacun des trois degrés de dépression – léger, moyen ou sévère – le sujet présente un abaissement de l'humeur, une réduction de l'énergie et une diminution de l'activité. Il existe une altération de la capacité à éprouver du plaisir, une perte d'intérêt, une diminution de l'aptitude à se concentrer, associées couramment à une fatigue importante, même après un effort minime. On observe habituellement des troubles du sommeil et une diminution de l'appétit. Il existe presque toujours une diminution de l'estime de soi et de la confiance en soi et, fréquemment, des idées de culpabilité ou de dévalorisation, même dans les formes légères. L'humeur dépressive ne varie guère d'un jour à l'autre ou selon les circonstances et peut s'accompagner de symptômes dits « somatiques », par exemple d'une perte d'intérêt ou de plaisir, d'un réveil matinal précoce, plusieurs heures avant l'heure habituelle, d'une aggravation matinale de la dépression, d'un ralentissement psychomoteur important, d'une agitation, d'une perte d'appétit, d'une perte de poids et d'une perte de la libido. Le nombre et la sévérité des symptômes permettent de déterminer trois degrés de sévérité d'un épisode dépressif : léger, moyen et sévère.

Comprend : épisodes isolés de :

- dépression :
 - psychogène
 - réactionnelle
- réaction dépressive

À l'exclusion de : associés à un trouble des conduites en F91.- (F92.0)

trouble (de) :

- adaptation (F43.2)
- dépressif récurrent (F33.-)

F32.0 Épisode dépressif léger

Au moins deux ou trois des symptômes cités plus haut sont habituellement présents. Ces symptômes s'accompagnent généralement d'un sentiment de détresse, mais le sujet reste le plus souvent capable de poursuivre la plupart de ses activités.

F32.00 Épisode dépressif léger, sans syndrome somatique

F32.01 Épisode dépressif léger, avec syndrome somatique

F32.1 Épisode dépressif moyen

Au moins quatre des symptômes cités plus haut sont habituellement présents et le sujet éprouve des difficultés considérables à poursuivre ses activités usuelles.

F32.10 Épisode dépressif moyen, sans syndrome somatique

F32.11 Épisode dépressif moyen, avec syndrome somatique

F32.2 Épisode dépressif sévère sans symptômes psychotiques

Épisode dépressif dans lequel plusieurs des symptômes dépressifs mentionnés ci-dessus, concernant typiquement une perte de l'estime de soi et des idées de dévalorisation ou de culpabilité, sont marqués et pénibles. Les idées et les gestes suicidaires sont fréquents et plusieurs symptômes « somatiques » sont habituellement présents.

Dépression	agitée caractérisée majeure vitale	épisode isolé sans symptômes psychotiques
------------	---	---

F32.3 Épisode dépressif sévère avec symptômes psychotiques

Épisode dépressif correspondant à la description d'un épisode dépressif sévère (F32.2) mais s'accompagnant par ailleurs d'hallucinations, d'idées délirantes ou d'un ralentissement psychomoteur ou d'une stupeur d'une gravité telle que les activités sociales habituelles sont impossibles ; il peut exister un danger vital en raison d'un suicide, d'une déshydratation ou d'une dénutrition. Les hallucinations et les idées délirantes peuvent être congruentes ou non congruentes à l'humeur.

Épisodes isolés de :

- dépression :
 - majeure [caractérisée] avec symptômes psychotiques
 - psychotique
- psychose dépressive :
 - psychogène
 - réactionnelle

F32.30 Épisode dépressif sévère, avec symptômes psychotiques congruents à l'humeur

F32.31 Épisode dépressif sévère, avec symptômes psychotiques non congruents à l'humeur

F32.8 Autres épisodes dépressifs

Dépression atypique

Épisodes isolés d'une dépression « masquée » SAI

F32.9 Épisode dépressif, sans précision

Dépression SAI

Trouble dépressif SAI

F33

Trouble dépressif récurrent

Trouble caractérisé par la survenue répétée d'épisodes dépressifs correspondant à la description d'un tel épisode (F32.-) , en l'absence de tout antécédent d'épisodes indépendants d'exaltation de l'humeur et d'augmentation de l'énergie (manie). Le trouble peut toutefois comporter de brefs épisodes caractérisés par une légère élévation de l'humeur et une augmentation de l'activité (hypomanie), succédant immédiatement à un épisode dépressif et parfois déclenchés par un traitement antidépresseur. Les formes graves du trouble dépressif récurrent (F33.2 et F33.3) présentent de nombreux points communs avec des concepts antérieurs comme ceux de dépression maniacodépressive, de mélancolie, de dépression vitale et de dépression endogène. Le premier épisode peut survenir à n'importe quel âge, de l'enfance à la vieillesse, le début peut être aigu ou insidieux et la durée peut varier de quelques semaines à de nombreux mois. Le risque de survenue d'un épisode maniaque ne peut jamais être complètement écarté chez un patient présentant un trouble dépressif récurrent, quel que soit le nombre d'épisodes dépressifs déjà survenus. Si un tel épisode maniaque se produit, le diagnostic doit être changé pour celui de trouble affectif bipolaire (F31.-).

Comprend : épisodes récurrents de :

- dépression :
 - psychogène
 - réactionnelle
 - réaction dépressive
- trouble dépressif saisonnier

À l'exclusion de : épisodes dépressifs récurrents de courte durée (F38.1)

F33.0 Trouble dépressif récurrent, épisode actuel léger

Trouble caractérisé par la survenue répétée d'épisodes dépressifs, l'épisode actuel étant léger (F32.0) , en l'absence de tout antécédent de manie.

F33.00 Trouble dépressif récurrent, épisode actuel léger, sans syndrome somatique

F33.01 Trouble dépressif récurrent, épisode actuel léger, avec syndrome somatique

F33.1 Trouble dépressif récurrent, épisode actuel moyen

Trouble caractérisé par la survenue répétée d'épisodes dépressifs, l'épisode actuel étant moyen (F32.1) , en l'absence de tout antécédent de manie.

F33.10 Trouble dépressif récurrent, épisode actuel moyen, sans syndrome somatique

F33.11 Trouble dépressif récurrent, épisode actuel moyen, avec syndrome somatique

F33.2 Trouble dépressif récurrent, épisode actuel sévère sans symptômes psychotiques

Trouble caractérisé par la survenue répétée d'épisodes dépressifs, l'épisode actuel étant sévère, sans symptômes psychotiques (F32.2) , en l'absence de tout antécédent de manie.

Dépression :

- endogène sans symptômes psychotiques
 - majeure [caractérisée] récurrente, sans symptômes psychotiques
 - vitale récurrente, sans symptômes psychotiques
- Psychose maniacodépressive, forme dépressive, sans symptômes psychotiques

F33.3 Trouble dépressif récurrent, épisode actuel sévère avec symptômes psychotiques

Trouble caractérisé par la survenue répétée d'épisodes dépressifs, l'épisode actuel étant sévère, avec symptômes psychotiques (F32.3) , en l'absence de tout épisode précédent de manie.

Dépression endogène avec symptômes psychotiques

Épisodes récurrents sévères de :

- dépression :
 - majeure [caractérisée], avec symptômes psychotiques
 - psychotique
- psychose dépressive :
 - psychogène
 - réactionnelle

Psychose maniacodépressive, forme dépressive, avec symptômes psychotiques

F33.30 Trouble dépressif récurrent, épisode actuel sévère, avec symptômes psychotiques congruents à l'humeur

F33.31 Trouble dépressif récurrent, épisode actuel sévère, avec symptômes psychotiques non congruents à l'humeur

F33.4 Trouble dépressif récurrent, actuellement en rémission

Le sujet a eu dans le passé au moins deux épisodes dépressifs répondant aux descriptions données en F33.0-F33.3, mais ne présente aucun symptôme dépressif depuis plusieurs mois.

F33.8 Autres troubles dépressifs récurrents

F33.9 Trouble dépressif récurrent, sans précision

Dépression unipolaire SAI

F34

Troubles de l'humeur [affectifs] persistants

Troubles de l'humeur persistants et habituellement fluctuants, dans lesquels la plupart des épisodes individuels ne sont pas suffisamment sévères pour justifier un diagnostic d'épisode hypomaniaque ou d'épisode dépressif léger. Toutefois, étant donné qu'ils persistent pendant des années et parfois pendant la plus grande partie de la vie adulte du sujet, ils entraînent une souffrance et une incapacité considérables. Dans certains cas, des épisodes maniaques ou dépressifs récurrents ou isolés peuvent se surajouter à un état affectif persistant.

F34.0 Cyclothymie

Instabilité persistante de l'humeur, comportant de nombreuses périodes de dépression ou d'exaltation légère (hypomanie), mais dont aucune n'est suffisamment sévère ou prolongée pour justifier un diagnostic de trouble affectif bipolaire (F31.-) ou de trouble dépressif récurrent (F33.-). Le trouble se rencontre fréquemment dans la famille de sujets ayant un trouble affectif bipolaire et certains sujets cyclothymiques sont eux-mêmes atteints ultérieurement d'un trouble affectif bipolaire.

Personnalité :

- affective
- cycloïde
- cyclothymique

F34.1 Dysthymie

Abaissement chronique de l'humeur, persistant au moins plusieurs années, mais dont la sévérité est insuffisante, ou dont la durée des différents épisodes est trop brève, pour justifier un diagnostic de trouble dépressif récurrent, sévère, moyen ou léger (F33.-) .

Dépression :

- anxieuse persistante
- névrotique

Névrose
Personnalité | dépressive

À l'exclusion de : dépression anxieuse (légère ou non persistante) (F41.2)

F34.8 Autres troubles de l'humeur [affectifs] persistants

F34.9 Trouble de l'humeur [affectif] persistant, sans précision

F38 **Autres troubles de l'humeur [affectifs]**

Tous les autres troubles de l'humeur dont la sévérité ou la durée est insuffisante pour justifier un classement en F30-F34.

F38.0 **Autres troubles de l'humeur [affectifs] isolés**

F38.00 Épisode affectif mixte isolé

F38.1 **Autres troubles de l'humeur [affectifs] récurrents**

F38.10 Épisodes dépressifs récurrents de courte durée

F38.8 **Autres troubles de l'humeur [affectifs] précisés**

F39 **Trouble de l'humeur [affectif], sans précision**

Comprend : Psychose affective SAI

Troubles névrotiques, troubles liés à des facteurs de stress et troubles somatoformes (F40-F48)

À l'exclusion de : associés à un trouble des conduites codé en F91.- (F92.8)

F40 **Troubles anxieux phobiques**

Groupe de troubles dans lesquels une anxiété est déclenchée exclusivement ou essentiellement par certaines situations bien précises sans dangerosité actuelle. Ces situations sont de ce fait typiquement évitées ou endurées avec appréhension. Les préoccupations du sujet peuvent être centrées sur des symptômes individuels tels que des palpitations ou une impression d'évanouissement et aboutissent souvent à une peur de mourir, de perdre le contrôle de soi ou de devenir fou. La simple évocation d'une situation phobogène déclenche habituellement une anxiété anticipatoire. L'anxiété phobique est souvent associée à une dépression. Pour déterminer s'il convient de faire deux diagnostics (anxiété phobique et épisode dépressif) ou un seul (anxiété phobique ou épisode dépressif), il faut tenir compte de l'ordre de survenue des troubles et des mesures thérapeutiques au moment de l'examen.

F40.0 **Agoraphobie**

Groupe relativement bien défini de phobies concernant la crainte de quitter son domicile, la peur des magasins, des foules et des endroits publics ou la peur de voyager seul en train, en autobus ou en avion. La présence d'un trouble panique est fréquente au cours des épisodes actuels ou antérieurs d'agoraphobie. Parmi les caractéristiques associées, on retrouve souvent des symptômes dépressifs ou obsessionnels, ainsi que des phobies sociales. Les conduites d'évitement sont souvent au premier plan de la symptomatologie et certains agoraphobes n'éprouvent que peu d'anxiété, car ils parviennent à éviter les situations phobogènes.

F40.00 Agoraphobie sans trouble panique (actuel) (antérieur)

F40.01 Agoraphobie avec trouble panique

F40.1 **Phobies sociales**

Crainte d'être dévisagé par d'autres personnes, entraînant un évitement des situations d'interaction sociale. Les phobies sociales envahissantes s'accompagnent habituellement d'une perte de l'estime de soi et d'une peur d'être critiqué. Les phobies sociales peuvent se manifester par un rougissement, un tremblement des mains, des nausées ou un besoin urgent d'uriner, le patient étant parfois convaincu que l'une ou l'autre de ces manifestations secondaires constitue le problème primaire. Les symptômes peuvent évoluer vers des attaques de panique.

Anthropophobie
Névrose sociale

F40.2 Phobies spécifiques (isolées)

Phobies limitées à des situations très spécifiques comme la proximité de certains animaux, les endroits élevés, les orages, l'obscurité, les voyages en avion, les espaces clos, l'utilisation des toilettes publiques, la prise de certains aliments, les soins dentaires, le sang ou les blessures. Bien que limitée, la situation phobogène peut déclencher un état de panique quand le sujet y est exposé, comme dans l'agoraphobie ou la phobie sociale.

Acrophobie

Claustrophobie

Phobie(s) (des) :

- animaux
- simple

À l'exclusion de : dysmorphophobie (non délirante) (F45.2)
nosophobie (F45.2)

F40.8 Autres troubles anxieux phobiques

F40.9 Trouble anxieux phobique, sans précision

État phobique SAI

Phobie SAI

F41

Autres troubles anxieux

Troubles caractérisés essentiellement par la présence de manifestations anxieuses qui ne sont pas déclenchées exclusivement par l'exposition à une situation déterminée. Ils peuvent s'accompagner de symptômes dépressifs ou obsessionnels, ainsi que de certaines manifestations traduisant une anxiété phobique, ces manifestations étant toutefois manifestement secondaires ou peu sévères.

F41.0 Trouble panique [anxiété épisodique paroxystique]

Les caractéristiques essentielles de ce trouble sont des attaques récurrentes d'anxiété sévère (attaques de panique), ne survenant pas exclusivement dans une situation particulière ou dans des circonstances déterminées, et dont la survenue est de ce fait imprévisible. Comme dans d'autres troubles anxieux, les symptômes essentiels concernent la survenue brutale de palpitations, de douleurs thoraciques, de sensations d'étouffement, d'étourdissements et de sentiments d'irréalité (dépersonnalisation ou déréalisation). Il existe par ailleurs souvent aussi une peur secondaire de mourir, de perdre le contrôle de soi ou de devenir fou. On ne doit pas faire un diagnostic principal de trouble panique quand le sujet présente un trouble dépressif au moment de la survenue des attaques de panique ; les attaques de panique sont, dans ce cas, probablement secondaires à la dépression.

Attaque | de panique
État

À l'exclusion de : trouble panique avec agoraphobie (F40.0)

F41.00 Trouble panique moyen

F41.01 Trouble panique sévère

F41.1 Anxiété généralisée

Anxiété généralisée et persistante qui ne survient pas exclusivement, ni même de façon préférentielle, dans une situation déterminée (l'anxiété est « flottante »). Les symptômes essentiels sont variables, mais le patient se plaint de nervosité permanente, de tremblements, de tension musculaire, de transpiration, d'un sentiment de « tête vide », de palpitations, d'étourdissements et d'une gêne épigastrique. Par ailleurs, le sujet a souvent peur que lui-même ou l'un de ses proches tombe malade ou ait un accident.

État anxieux

Névrose

Réaction | anxieuse

À l'exclusion de : neurasthénie (F48.0)

F41.2 Trouble anxieux et dépressif mixte

Cette catégorie doit être utilisée quand le sujet présente à la fois des symptômes anxieux et des symptômes dépressifs, sans prédominance nette des uns ou des autres et sans que l'intensité des uns ou des autres soit suffisante pour justifier un diagnostic séparé. Quand des symptômes anxieux et dépressifs sont présents simultanément avec une intensité suffisante pour justifier des diagnostics séparés, les deux diagnostics doivent être notés et on ne fait pas un diagnostic de trouble anxieux et dépressif mixte.

Dépression anxieuse (légère ou non persistante)

F41.3 Autres troubles anxieux mixtes

Symptômes anxieux s'accompagnant de caractéristiques d'autres troubles cités en F42-F48. Aucun symptôme considéré séparément n'est suffisamment grave pour justifier un diagnostic.

F41.8 Autres troubles anxieux précisés

Hystérie d'angoisse

F41.9 Trouble anxieux, sans précision

Anxiété SAI

F42

Trouble obsessionnel-compulsif

Trouble caractérisé essentiellement par des idées obsédantes ou des comportements compulsifs récurrents. Les pensées obsédantes sont des idées, des représentations ou des impulsions faisant intrusion dans la conscience du sujet de façon répétitive et stéréotypée. En règle générale, elles gênent considérablement le sujet, lequel essaie souvent de leur résister, mais en vain. Le sujet reconnaît toutefois qu'il s'agit de ses propres pensées, même si celles-ci sont étrangères à sa volonté et souvent répugnantes. Les comportements et les rituels compulsifs sont des activités stéréotypées répétitives. Le sujet ne tire aucun plaisir direct de la réalisation de ces actes, lesquels, par ailleurs, n'aboutissent pas à la réalisation de tâches utiles en elles-mêmes. Le comportement compulsif a pour but d'empêcher un événement dont la survenue est objectivement peu probable, impliquant souvent un malheur pour le sujet ou dont le sujet serait responsable. Le sujet reconnaît habituellement l'absurdité et l'inutilité de son comportement et fait des efforts répétés pour supprimer celui-ci. Le trouble s'accompagne presque toujours d'une anxiété. Cette anxiété s'aggrave quand le sujet essaie de résister à son activité compulsive.

Comprend : névrose :

- anankastique
- obsessionnelle-compulsive

À l'exclusion de : personnalité obsessionnelle-compulsive (F60.5)

F42.0 Avec idées ou ruminations obsédantes au premier plan

Il peut s'agir d'idées, de représentations ou d'impulsions qui sont habituellement à l'origine d'un sentiment de détresse. Parfois, il s'agit d'hésitations interminables entre des alternatives qui s'accompagnent souvent d'une impossibilité à prendre des décisions banales mais nécessaires dans la vie courante. Il existe une relation particulièrement étroite entre ruminations obsédantes et dépression et on ne fera un diagnostic de trouble obsessionnel-compulsif que si les ruminations surviennent ou persistent en l'absence d'un épisode dépressif.

F42.1 Avec comportements compulsifs [rituels obsessionnels] au premier plan

La plupart des comportements compulsifs concernent la propreté (en particulier le lavage des mains), des vérifications répétées pour éviter la survenue d'une situation qui pourrait devenir dangereuse ou un souci excessif de l'ordre et du rangement. Le comportement du sujet est soutenu par une crainte consistant habituellement dans l'appréhension d'un danger, encouru ou provoqué par le sujet ; l'activité rituelle constitue un moyen inefficace ou symbolique pour écarter ce danger.

F42.2 Forme mixte, avec idées obsédantes et comportements compulsifs

F42.8 Autres troubles obsessionnels-compulsifs

F42.9 Trouble obsessionnel-compulsif, sans précision

F43**Réaction à un facteur de stress sévère, et troubles de l'adaptation**

Cette catégorie est différente des autres dans la mesure où sa définition ne repose pas exclusivement sur les symptômes et l'évolution, mais également sur l'un ou l'autre des deux facteurs étiologiques suivants : – un événement particulièrement stressant entraînant une réaction aiguë à un facteur de stress ; – un changement particulièrement marquant dans la vie du sujet, comportant des conséquences désagréables et durables et aboutissant à un trouble de l'adaptation. Des facteurs de stress psychosociaux relativement peu sévères parmi les événements de la vie (life events) peuvent précipiter la survenue ou influencer le tableau clinique d'un grand nombre de troubles classés ailleurs dans ce chapitre ; mais il n'est pas toujours possible de leur attribuer un rôle étiologique, d'autant plus qu'il faut prendre en considération des facteurs de vulnérabilité, souvent idiosyncrasiques, propres à chaque individu. En d'autres termes, ces événements de la vie ne sont ni nécessaires ni suffisants pour expliquer la survenue et la nature du trouble observé. En revanche, on admet que les troubles réunis dans cette catégorie sont toujours la conséquence directe d'un facteur de stress aigu important ou d'un traumatisme persistant. Les événements stressants ou les circonstances pénibles persistantes constituent le facteur causal primaire et essentiel, en l'absence duquel le trouble ne serait pas survenu. Les troubles réunis dans ce chapitre peuvent ainsi être considérés comme des réponses inadaptées à un facteur de stress sévère ou persistant dans la mesure où ils interfèrent avec des mécanismes adaptatifs efficaces et conduisent ainsi à des problèmes dans la fonction sociale.

F43.0 Réaction aiguë à un facteur de stress

Trouble transitoire survenant chez un individu ne présentant aucun autre trouble mental manifeste, à la suite d'un facteur de stress physique et psychique exceptionnel et disparaissant habituellement en quelques heures ou en quelques jours. La survenue et la gravité d'une réaction aiguë à un facteur de stress sont influencées par des facteurs de vulnérabilité individuels et par la capacité du sujet à faire face à un traumatisme. La symptomatologie est typiquement mixte et variable et comporte initialement un état « d'hébétude » caractérisé par un certain rétrécissement du champ de la conscience et de l'attention, une impossibilité à intégrer des stimuli et une désorientation. Cet état peut être suivi d'un retrait croissant vis-à-vis de l'environnement (pouvant aller jusqu'à une stupeur dissociative – voir F44.2 –), ou d'une agitation avec hyperactivité (réaction de fuite ou fugue). Le trouble s'accompagne fréquemment des symptômes neurovégétatifs d'une anxiété panique (tachycardie, transpiration, bouffées de chaleur). Les symptômes se manifestent habituellement dans les minutes suivant la survenue du stimulus ou de l'événement stressant et disparaissent en l'espace de deux à trois jours (souvent en quelques heures). Il peut y avoir une amnésie partielle ou complète (F44.0) de l'épisode. Quand les symptômes persistent, il convient d'envisager un changement de diagnostic.

Choc psychique

État de crise

Fatigue de combat

Réaction aiguë (au) (de) :

- crise
- stress

F43.00 Réaction aiguë légère à un facteur de stress

F43.01 Réaction aiguë moyenne à un facteur de stress

F43.02 Réaction aiguë sévère à un facteur de stress

F43.1 État de stress posttraumatique

Ce trouble constitue une réponse différée ou prolongée à une situation ou à un événement stressant (de courte ou de longue durée), exceptionnellement menaçant ou catastrophique et qui provoquerait des symptômes évidents de détresse chez la plupart des individus. Des facteurs prédisposants, tels que certains traits de personnalité (par exemple compulsive, asthénique) ou des antécédents de type névrotique, peuvent favoriser la survenue du syndrome ou aggraver son évolution ; ces facteurs ne sont pas toutefois nécessaires ou suffisants pour expliquer la survenue du syndrome. Les symptômes typiques comprennent la reviviscence répétée de l'événement traumatique dans des souvenirs envahissants (flashbacks), des rêves ou des cauchemars. Ils surviennent dans un contexte durable « d'anesthésie psychique » et d'émoussement émotionnel, de détachement par rapport aux autres, d'insensibilité à l'environnement, d'anhédonie et d'évitement des activités ou des situations pouvant réveiller le souvenir du traumatisme. Les symptômes précédents s'accompagnent habituellement d'un hyperéveil neurovégétatif, avec hypervigilance, état de « qui-vive » et insomnie, associés fréquemment à une anxiété, une dépression ou une idéation suicidaire. La période séparant la survenue du traumatisme et celle du trouble peut varier de quelques semaines à quelques mois. L'évolution est fluctuante, mais se fait vers la guérison dans la plupart des cas. Dans certains cas, le trouble peut présenter une évolution chronique, durer de nombreuses années et entraîner une modification durable de la personnalité (F62.0).

Névrose traumatique

F43.2 Troubles de l'adaptation

État de détresse et de perturbation émotionnelle entravant habituellement le fonctionnement et les performances sociales, survenant au cours d'une période d'adaptation à un changement existentiel important ou un événement stressant. Le facteur de stress peut entraver l'intégrité de l'environnement social du sujet (deuil, expériences de séparation) ou son système global de support social et de valeurs sociales (immigration, statut de réfugié). Ailleurs, le facteur de stress est en rapport avec une période de transition ou de crise au cours du développement (scolarisation, naissance d'un enfant, échec dans la poursuite d'un but important, mise à la retraite). La prédisposition et la vulnérabilité individuelles jouent un rôle important dans la survenue et la symptomatologie d'un trouble de l'adaptation ; on admet toutefois que le trouble ne serait pas survenu en l'absence du facteur de stress concerné. Les manifestations, variables, comprennent une humeur dépressive, une anxiété ou une inquiétude (ou l'association de ces troubles), un sentiment d'impossibilité à faire face, à faire des projets ou à continuer dans la situation actuelle, ainsi qu'une certaine altération du fonctionnement quotidien. Elles peuvent s'accompagner d'un trouble des conduites, en particulier chez les adolescents. La caractéristique essentielle de ce trouble peut consister en une réaction dépressive de courte ou de longue durée, ou une autre perturbation des émotions et des conduites.

Choc culturel
Hospitalisme chez l'enfant
Réaction de deuil

À l'exclusion de : angoisse de séparation de l'enfance (F93.0)

- F43.20 Trouble de l'adaptation, réaction dépressive brève
- F43.21 Trouble de l'adaptation, réaction dépressive prolongée
- F43.22 Trouble de l'adaptation, réaction mixte, anxieuse et dépressive
- F43.23 Trouble de l'adaptation, avec prédominance d'une perturbation d'autres émotions
- F43.24 Trouble de l'adaptation, avec prédominance d'une perturbation des conduites
- F43.25 Trouble de l'adaptation, avec prédominance d'une perturbation mixte des émotions et des conduites
- F43.28 Trouble de l'adaptation, avec prédominance d'une perturbation d'autres symptômes précisés
- F43.8 Autres réactions à un facteur de stress sévère**
- F43.9 Réaction à un facteur de stress sévère, sans précision**

F44**Troubles dissociatifs [de conversion]**

Les divers troubles dissociatifs (ou de conversion) ont en commun une perte partielle ou complète des fonctions normales d'intégration des souvenirs, de la conscience de l'identité ou des sensations immédiates et du contrôle des mouvements corporels. Toutes les variétés de troubles dissociatifs ont tendance à disparaître après quelques semaines ou mois, en particulier quand leur survenue est associée à un événement traumatique. L'évolution peut également se faire vers des troubles plus chroniques, en particulier des paralysies et des anesthésies, quand la survenue du trouble est liée à des problèmes ou des difficultés interpersonnelles insolubles. Dans le passé, ces troubles ont été classés comme divers types « d'hystérie de conversion ». On admet qu'ils sont psychogènes, dans la mesure où ils surviennent en relation temporelle étroite avec des événements traumatiques, des problèmes insolubles et insupportables ou des relations interpersonnelles difficiles. Les symptômes traduisent souvent l'idée que se fait le sujet du tableau clinique d'une maladie physique. L'examen médical et les examens complémentaires ne permettent pas de mettre en évidence un trouble physique connu, en particulier neurologique. Par ailleurs, on dispose d'arguments pour penser que la perte d'une fonction est, dans ce trouble, l'expression d'un conflit ou d'un besoin psychique. Les symptômes peuvent se développer en relation étroite avec un facteur de stress psychologique et ils surviennent souvent brusquement. Seuls les troubles impliquant soit une perturbation des fonctions physiques normalement sous le contrôle de la volonté, soit une perte des sensations sont inclus ici. Les troubles impliquant des manifestations douloureuses ou d'autres sensations physiques complexes faisant intervenir le système nerveux autonome sont classés parmi les troubles somatoformes (F45.0). La possibilité de survenue d'un trouble physique ou psychiatrique grave à une date ultérieure doit toujours être gardée à l'esprit.

Comprend : hystérie (de conversion)
 psychose hystérique
 réaction de conversion

À l'exclusion de : simulateur (Z76.5)

F44.0**Amnésie dissociative**

La caractéristique essentielle est une perte de la mémoire concernant habituellement des événements importants récents, non due à un trouble mental organique, et trop importante pour être mise sur le compte d'une simple « mauvaise mémoire » ou d'une fatigue. L'amnésie concerne habituellement des événements traumatisants tels que des accidents ou des deuils imprévus ; elle est le plus souvent partielle et sélective. Une amnésie complète et généralisée est rare, et elle accompagne habituellement une fugue (F44.1) ; dans ce cas, on doit faire un diagnostic de fugue. On ne doit pas faire ce diagnostic en présence d'un trouble cérébral organique, d'une intoxication ou d'une fatigue extrême.

À l'exclusion de : amnésie :

- SAI (R41.3)
- antérograde (R41.1)
- postcritique chez les épileptiques (G40.-)
- rétrograde (R41.2)

syndrome amnésique :

- dû à l'alcool ou d'autres substances psychoactives (F10-F19 avec le quatrième caractère .6)
- organique non alcoolique (F04)

F44.1**Fugue dissociative**

La fugue dissociative présente toutes les caractéristiques d'une amnésie dissociative et comporte, par ailleurs, un déplacement, en apparence motivé, dépassant le rayon du déplacement quotidien habituel. Bien qu'il existe une amnésie pour la période de la fugue, le comportement du sujet au cours de cette dernière peut paraître parfaitement normal à des observateurs indépendants.

À l'exclusion de : fugue postcritique chez les épileptiques (G40.-)

F44.2**Stupeur dissociative**

Le diagnostic de stupeur repose sur la présence d'une diminution importante ou d'une absence des mouvements volontaires et d'une réactivité normale à des stimuli externes tels que la lumière, le bruit ou le toucher, mais l'examen clinique et les examens complémentaires ne mettent en évidence aucun élément en faveur d'une cause physique. Par ailleurs, on dispose d'arguments en faveur d'une origine psychogène du trouble, dans la mesure où il est possible de mettre en évidence des événements ou des problèmes stressants récents.

À l'exclusion de : stupeur :

- SAI (R40.1)
- catatonique (F20.2)
- dépressive (F31-F33)
- maniaque (F30.2)

trouble catatonique organique (F06.1)

F44.3 États de transe et de possession

Troubles caractérisés par une perte transitoire de la conscience de sa propre identité, associée à une conservation parfaite de la conscience du milieu environnant. Sont à inclure ici uniquement les états de transe involontaires ou non désirés, survenant en dehors de situations admises dans le contexte religieux ou culturel du sujet.

À l'exclusion de : états associés à :

- intoxication aigüe par une substance psychoactive (F10-F19 avec le quatrième caractère .0)
- schizophrénie (F20.-)
- syndrome postcommotionnel (F07.2)
- trouble organique de la personnalité (F07.0)
- troubles psychotiques aigus et transitoires (F23.-)

F44.4 Troubles moteurs dissociatifs

Dans les formes les plus fréquentes de ces troubles, il existe une perte de la capacité à bouger une partie ou la totalité d'un membre ou de plusieurs membres. Les manifestations de ce trouble peuvent ressembler à celles de pratiquement toutes les formes d'ataxie, d'apraxie, d'akinésie, d'aphonie, de dysarthrie, de dyskinésie, de convulsions ou de paralysie.

Aphonie
Dysphonie | psychogène

F44.5 Convulsions dissociatives

Les convulsions dissociatives peuvent ressembler très étroitement aux mouvements que l'on observe au cours d'une crise épileptique. Toutefois, la morsure de la langue, les blessures dues à une chute ou la perte des urines sont rares. Par ailleurs, le trouble peut s'accompagner d'un état de stupeur ou de transe mais il ne s'accompagne pas d'une perte de la conscience.

F44.6 Anesthésie et atteintes sensorielles dissociatives

Les limites des territoires cutanés anesthésiés correspondent plus aux conceptions personnelles du patient sur le fonctionnement du corps qu'à des connaissances médicales. Il peut y avoir atteinte de certains types de sensibilité avec conservation des autres, ne correspondant à aucune lésion neurologique connue. La perte de sensibilité peut s'accompagner de paresthésies. La perte de la vision ou de l'audition est rarement totale dans les troubles dissociatifs.

Surdit  psychog ne

F44.7 Trouble dissociatif [de conversion] mixte

Association de troubles pr cis s en F44.0-F44.6

F44.8 Autres troubles dissociatifs [de conversion]

Confusion
 tat second | psychog ne

F44.80 Syndrome de Ganser

F44.81 Personnalit  multiple

F44.82 Troubles dissociatifs [de conversion] transitoires survenant dans l'enfance ou dans l'adolescence

F44.88 Autres troubles dissociatifs [de conversion] pr cis s

F44.9 Trouble dissociatif [de conversion], sans pr cision

F45

Troubles somatoformes

La caractéristique essentielle est l'apparition de symptômes physiques associés à une quête médicale insistante, persistant en dépit de bilans négatifs répétés et de déclarations faites par les médecins selon lesquelles les symptômes n'ont aucune base organique. S'il existe un trouble physique authentique, ce dernier ne permet de rendre compte ni de la nature ou de la gravité des symptômes, ni de la détresse ou des préoccupations du sujet.

À l'exclusion de : dysfonctionnement sexuel non induit par un trouble ou une maladie organique (F52.-)

facteurs psychologiques ou comportementaux associés à des maladies ou des troubles classés ailleurs (F54)

habitude de se ronger les ongles (F98.8)

lallation (F80.0)

onychophagie (F98.8)

s'arracher les cheveux (F98.4)

succion du pouce (F98.8)

syndrome de Gilles de la Tourette (F95.2)

tics de l'enfance et de l'adolescence (F95.-)

trichotillomanie (F63.3)

troubles dissociatifs (F44.-)

zézaiement (F80.8)

F45.0

Somatisation

Les principales caractéristiques sont des symptômes physiques multiples, récurrents et variables dans le temps, persistant au moins deux ans. Dans la plupart des cas, les sujets entretiennent depuis longtemps des relations complexes avec les services médicaux spécialisés et non spécialisés, et ont subi de nombreuses investigations ou interventions exploratrices négatives. Les symptômes peuvent renvoyer à n'importe quel système ou partie du corps. Le trouble a une évolution chronique et fluctuante, et s'accompagne souvent d'une altération du comportement social, interpersonnel et familial. Quand le trouble est de durée plus brève (moins de deux ans) ou quand il se caractérise par des symptômes moins évidents, on doit faire un diagnostic de trouble somatoforme indifférencié (F45.1).

Syndrome de Briquet

Trouble psychosomatique multiple

À l'exclusion de : simulateur (Z76.5)

F45.1

Trouble somatoforme indifférencié

Le diagnostic d'un trouble somatoforme indifférencié doit être envisagé devant des plaintes somatoformes multiples, variables dans le temps, persistantes, mais ne répondant pas au tableau clinique complet et typique d'une somatisation.

Trouble psychosomatique indifférencié

F45.2

Trouble hypocondriaque

La caractéristique essentielle de ce trouble est une préoccupation persistante concernant la présence éventuelle d'un ou de plusieurs troubles somatiques graves et évolutifs, se traduisant par des plaintes somatiques persistantes ou par une préoccupation durable concernant l'apparence physique. Des sensations et des signes physiques normaux ou anodins sont souvent interprétés par le sujet comme étant anormaux ou pénibles. L'attention du sujet se concentre habituellement sur un ou deux organes ou systèmes. Il existe souvent une dépression et une anxiété importantes pouvant justifier un diagnostic supplémentaire.

Dysmorphophobie (non délirante)

Hypocondrie

Névrose hypocondriaque

Nosophobie

Peur d'une dysmorphie corporelle

À l'exclusion de : dysmorphophobie délirante (F22.8)

idées délirantes stables concernant le fonctionnement ou la forme du corps (F22.-)

F45.3 Dysfonctionnement neurovégétatif somatoforme

Le patient attribue ses symptômes au trouble somatique d'un système ou d'un organe innervé et contrôlé en grande partie ou entièrement par le système neurovégétatif : système cardiovasculaire, gastro-intestinal, respiratoire et urogénital. Les symptômes sont habituellement de deux types, aucun des deux n'évoquant un trouble somatique de l'organe ou du système concerné. Le premier type concerne des plaintes en rapport avec des signes objectifs d'un hyperfonctionnement neurovégétatif, par exemple des palpitations, une transpiration, des bouffées de chaleur ou de froid, des tremblements, ainsi que des manifestations traduisant une crainte et un sentiment de détresse quant à la présence possible d'un trouble somatique. Le deuxième type concerne des plaintes subjectives non spécifiques et variables, par exemple des douleurs vagues, des sensations de brûlure, de lourdeur, d'oppression, de gonflement ou d'étirement, attribuées par le patient à un organe ou à un système spécifique.

À l'exclusion de : facteurs psychologiques et comportementaux associés à des maladies ou des troubles classés ailleurs (F54)

F45.30 Dysfonctionnement neurovégétatif d'expression circulatoire

Asthénie neurocirculatoire
Névrose cardiaque
Syndrome de Da Costa

F45.31 Dysfonctionnement neurovégétatif d'expression œsogastrique

Formes psychogènes de :

- aérophagie
- dyspepsie
- hoquet
- spasme du pylore

Névrose gastrique

F45.32 Dysfonctionnement neurovégétatif d'expression intestinale

Formes psychogènes de :

- ballonnement
- « côlon irritable »
- diarrhée
- flatulence

F45.33 Dysfonctionnement neurovégétatif d'expression respiratoire

Formes psychogènes de :

- hyperventilation
- toux

F45.34 Dysfonctionnement neurovégétatif d'expression génito-urinaire

Formes psychogènes de :

- dysurie
- mictions fréquentes

F45.38 Dysfonctionnement neurovégétatif d'expression autre

F45.4 Syndrome douloureux somatoforme persistant

La plainte essentielle concerne une douleur persistante, intense, s'accompagnant d'un sentiment de détresse, non expliquée entièrement par un processus physiologique ou un trouble physique et survenant dans un contexte de conflits émotionnels et de problèmes psychosociaux suffisamment importants pour constituer la cause essentielle du trouble selon le clinicien. Le trouble assure habituellement au patient une aide et une sollicitude accrues de la part de son entourage et des médecins. Une douleur considérée comme psychogène mais survenant au cours d'un trouble dépressif ou d'une schizophrénie ne doit pas être classée ici.

Céphalées
Dorsalgie
Douleur somatoforme
Psychalgie

psychogène(s)

À l'exclusion de : céphalée de tension (G44.2)

douleur :

- SAI (R52.9)
 - aiguë (R52.0)
 - chronique (R52.2)
 - irréductible (R52.1)
- mal de dos SAI (M54.9)

F45.8 Autres troubles somatoformes

Tous les autres troubles des sensations, des fonctions et du comportement non dus à un trouble physique, qui ne sont pas sous l'influence du système neurovégétatif, qui se rapportent à des systèmes ou à des parties du corps spécifiques, et qui sont étroitement liés d'un point de vue chronologique avec des événements ou des problèmes stressants.

Dysménorrhée
Dysphagie, y compris la « boule hystérique »
Prurit
Torticolis
Grincement des dents [bruxisme]

psychogène

F45.9 Trouble somatoforme, sans précision

Trouble psychosomatique SAI

F48

Autres troubles névrotiques

F48.0 Neurasthénie

Il existe des variations culturelles importantes dans les manifestations de ce trouble, qui comporte deux types essentiels ayant de nombreux points communs. Dans le premier type, la caractéristique essentielle est une plainte concernant une fatigue accrue après des efforts mentaux, souvent associée à une certaine diminution des performances professionnelles et des capacités à faire face aux tâches quotidiennes. La fatigabilité mentale est décrite typiquement comme une distractibilité due à une intrusion désagréable d'associations et de souvenirs, une difficulté de concentration ou une pensée globalement inefficace. Dans le deuxième type, l'accent est mis sur des sensations de faiblesse corporelle ou physique et un sentiment d'épuisement après des efforts minimes, associés à des courbatures, des douleurs musculaires et une difficulté à se détendre. Les deux types comportent habituellement plusieurs autres sensations physiques désagréables, telles que des sensations vertigineuses, des céphalées de tension et une impression d'instabilité globale. Il existe par ailleurs souvent une inquiétude concernant une dégradation de la santé mentale et physique, une irritabilité, une anhédonie et des degrés variables de dépression et d'anxiété mineures. Il existe souvent une insomnie d'endormissement, une insomnie du milieu de la nuit ou une hypersomnie.

Syndrome asthénique

Utiliser, au besoin, un code supplémentaire pour identifier une maladie somatique antérieure.

À l'exclusion de : asthénie SAI (R53.+2)

- malaise ou fatigue (R53.-)
- psychasthénie (F48.8)
- surmenage (Z73.0)
- syndrome de fatigue postvirale (G93.3)

F48.1 Syndrome de dépersonnalisation-déréalisation

Trouble rare au cours duquel le sujet se plaint spontanément d'une altération qualitative de son activité mentale, de son corps et de son environnement, ceux-ci étant perçus comme irréels, lointains ou « robotisés ». Les plaintes concernant une perte des émotions et une impression d'étrangeté ou de détachement par rapport à ses pensées, à son corps ou le monde réel, constituent les plus fréquentes des multiples manifestations caractérisant ce trouble. En dépit de la nature dramatique de ce type d'expérience, le sujet est conscient de la non-réalité du changement. L'orientation est normale et les capacités d'expression émotionnelle intactes. Des symptômes de dépersonnalisation-déréalisation peuvent survenir dans le contexte d'un trouble schizophrénique, dépressif, phobique ou obsessionnel-compulsif identifiable. Dans de tels cas, le diagnostic doit être celui du trouble principal.

F48.8 Autres troubles névrotiques précisés

Névrose :

- professionnelle
- psychasthénique

Psychasthénie

Syncope psychogène

Syndrome de Dhat

F48.9 Trouble névrotique, sans précision

Névrose SAI

Syndromes comportementaux associés à des perturbations physiologiques et à des facteurs physiques (F50-F59)

F50

Troubles de l'alimentation

À l'exclusion de : anorexie SAI (R63.0)

difficultés nutritionnelles et nutrition inadaptée (R63.3)

polyphagie (R63.2)

troubles de l'alimentation du nourrisson et de l'enfant (F98.2)

F50.0 Anorexie mentale

Trouble caractérisé par une perte de poids intentionnelle, induite et maintenue par le patient. Il survient habituellement chez une adolescente ou une jeune femme, mais il peut également survenir chez un adolescent ou un jeune homme, tout comme chez un enfant proche de la puberté ou une femme plus âgée jusqu'à la ménopause. Le trouble est associé à une psychopathologie spécifique qui consiste en l'intrusion persistante d'une idée surinvestie : la peur de grossir et d'avoir un corps flasque. Les sujets s'imposent à eux-mêmes un poids faible. Il existe habituellement une dénutrition de gravité variable s'accompagnant de modifications endocriniennes et métaboliques secondaires et de perturbations des fonctions physiologiques. Les symptômes comprennent une restriction des choix alimentaires, une pratique excessive d'exercices physiques, des vomissements provoqués et l'utilisation de laxatifs, de coupe-faim et de diurétiques.

À l'exclusion de : perte d'appétit (R63.0)

- psychogène (F50.8)

F50.1 Anorexie mentale atypique

Troubles qui comportent certaines caractéristiques de l'anorexie mentale, mais dont le tableau clinique global ne justifie pas ce diagnostic. Exemple : l'un des symptômes-clés, telle une aménorrhée ou une peur importante de grossir, peut manquer alors qu'il existe une perte de poids nette et un comportement visant à réduire le poids. On ne doit pas faire ce diagnostic quand un trouble somatique connu pour entraîner une perte de poids est associé.

F50.2 Boulimie [bulimia nervosa]

Syndrome caractérisé par des accès répétés d'hyperphagie et une préoccupation excessive du contrôle du poids corporel, conduisant à une alternance d'hyperphagie et de vomissements ou d'utilisation de laxatifs. Ce trouble comporte de nombreuses caractéristiques de l'anorexie mentale, par exemple une préoccupation excessive des formes corporelles et du poids. Les vomissements répétés peuvent provoquer des perturbations électrolytiques et des complications somatiques. Dans les antécédents, on retrouve souvent, mais pas toujours, un épisode d'anorexie mentale survenu de quelques mois à plusieurs années plus tôt.

Boulimie SAI
Hyperorexia nervosa

F50.3 Boulimie atypique

Troubles qui comportent certaines caractéristiques de la boulimie, mais dont le tableau clinique global ne justifie pas ce diagnostic. Exemple : accès hyperphagiques récurrents et utilisation excessive de laxatifs sans changement significatif de poids ou sans préoccupation excessive des formes ou du poids corporels.

F50.4 Hyperphagie associée à d'autres perturbations psychologiques

Hyperphagie due à des événements stressants, tels que deuil, accident, accouchement, etc.

Hyperphagie psychogène

À l'exclusion de : obésité (E66.-)

F50.5 Vomissements associés à d'autres perturbations psychologiques

Vomissements répétés survenant au cours d'un trouble dissociatif (F44.-) et d'une hypocondrie (F45.2), et qui ne sont pas exclusivement imputables à une des affections classées en dehors de ce chapitre.

Vomissements psychogènes

Utiliser, au besoin, un code supplémentaire (O21.-) pour identifier des vomissements incoercibles au cours de la grossesse.

À l'exclusion de : nausées (R11)
vomissements SAI (R11)

F50.8 Autres troubles de l'alimentation

Perte d'appétit psychogène

Pica de l'adulte

À l'exclusion de : pica du nourrisson et de l'enfant (F98.3)

F50.9 Trouble de l'alimentation, sans précision

F51 Troubles du sommeil non organiques

Dans de nombreux cas, une perturbation du sommeil est l'un des symptômes d'un autre trouble mental ou physique. Savoir si, chez un patient donné, un trouble du sommeil est une perturbation indépendante ou simplement l'une des manifestations d'un autre trouble classé, soit dans ce chapitre, soit dans d'autres chapitres, doit être précisé sur la base des éléments cliniques et de l'évolution, aussi bien qu'à partir de considérations et de priorités thérapeutiques au moment de la consultation. En règle générale, ce code doit être utilisé conjointement à d'autres diagnostics pertinents décrivant la psychopathologie et la physiopathologie impliquées dans un cas donné, quand la perturbation du sommeil est une des plaintes prépondérantes et quand elle est ressentie comme une affection en elle-même. Cette catégorie comprend uniquement les troubles du sommeil qui sont imputables à des facteurs émotionnels. Il ne comprend pas les troubles du sommeil imputables à des troubles somatiques identifiables classés ailleurs.

À l'exclusion de : troubles du sommeil d'origine organique (G47.-)

F51.0 Insomnie non organique

Affection dans laquelle la durée et la qualité du sommeil ne sont pas satisfaisantes et qui persiste pendant une période prolongée. Il peut s'agir d'une difficulté d'endormissement, d'une difficulté à rester endormi ou d'un réveil matinal précoce. L'insomnie est un symptôme commun à de nombreux troubles mentaux ou physiques ; elle ne doit être classée ici, parallèlement au diagnostic principal, que lorsqu'elle domine le tableau clinique.

À l'exclusion de : insomnie organique (G47.0)

F51.1 Hypersomnie non organique

L'hypersomnie est un état défini soit par une somnolence diurne excessive et des attaques de sommeil non expliquées par une durée inadéquate de sommeil, soit par des périodes de transition prolongées entre sommeil et état d'éveil complet lors du réveil. En l'absence d'un facteur organique expliquant la survenue d'une hypersomnie, cet état est habituellement attribuable à un trouble mental.

À l'exclusion de : hypersomnie organique (G47.1)
narcolepsie (G47.4)

F51.2 Trouble du rythme veille-sommeil non dû à une cause organique

Absence de synchronisme entre l'horaire veille-sommeil propre à un individu et l'horaire veille-sommeil approprié à son environnement, le sujet se plaignant soit d'insomnie, soit d'hypersomnie.

Inversion psychogène du rythme (du) :

- circadien
- nyctéméral
- sommeil

À l'exclusion de : troubles du cycle veille-sommeil d'origine organique (G47.2)

F51.3 Somnambulisme

Altération de l'état de conscience tenant à la fois du sommeil et de la veille. Durant un épisode de somnambulisme, l'individu se lève du lit, habituellement au cours du premier tiers du sommeil nocturne et il déambule ; ces manifestations correspondent à un niveau réduit de vigilance, de réactivité et d'habileté motrice. Au réveil, le sujet ne garde habituellement aucun souvenir de l'épisode.

F51.4 Terreurs nocturnes

Elles constituent des épisodes nocturnes au cours desquels une terreur et une panique extrêmes sont associées à une vocalisation intense, à une agitation motrice et à un hyperfonctionnement neurovégétatif. L'individu s'assied ou se lève, habituellement durant le premier tiers du sommeil nocturne, avec un cri de terreur. Assez souvent, il court jusqu'à la porte comme s'il essayait de s'échapper ; en fait, il ne quitte que rarement sa chambre. S'il existe, le souvenir de l'événement est très limité, se réduisant habituellement à une ou deux images mentales fragmentaires.

F51.5 Cauchemars

Expérience de rêve chargée d'anxiété ou de peur s'accompagnant d'un souvenir très détaillé du contenu du rêve. Cette expérience de rêve est très intense et comporte habituellement comme thèmes des menaces pour l'existence, la sécurité et l'estime de soi. Assez souvent, les cauchemars ont tendance à se répéter avec des thèmes identiques ou similaires. Les épisodes typiques comportent un certain degré de décharge neurovégétative, mais pas d'activité verbale ou motrice notable. Au réveil, le sujet devient rapidement alerte et bien orienté.

Rêves d'angoisse

F51.8 Autres troubles du sommeil non organiques

F51.9 Trouble du sommeil non organique, sans précision

Trouble émotionnel du sommeil SAI

F52

Dysfonctionnement sexuel, non dû à un trouble ou à une maladie organique

Les dysfonctionnements sexuels regroupent les différents types de difficulté à avoir une relation sexuelle du type souhaité. La réponse sexuelle est un processus psychosomatique et, le plus souvent, des processus à la fois psychologiques et somatiques interviennent dans le déclenchement d'un trouble de la fonction sexuelle.

À l'exclusion de : syndrome de Dhat (F48.8)

F52.0 Absence ou perte de désir sexuel

La perte du désir sexuel est le problème principal et n'est pas secondaire à d'autres difficultés sexuelles comme un défaut d'érection ou une dyspareunie.

Baisse du désir sexuel
Frigidité

F52.1 Aversion sexuelle et manque de plaisir sexuel

Soit la perspective d'une relation sexuelle déclenche une peur ou une anxiété telle que toute activité sexuelle est évitée (aversion sexuelle), soit les réponses sexuelles surviennent normalement et l'orgasme est ressenti mais il existe une absence de plaisir approprié (absence de plaisir sexuel).

F52.10 Aversion sexuelle

F52.11 Manque de plaisir sexuel [Anhédonie sexuelle]

F52.2 Échec de la réponse génitale

Le problème principal chez les hommes est un trouble des fonctions érectiles (difficulté à développer ou à maintenir une érection adéquate pour un rapport satisfaisant). Chez les femmes, le problème principal est une sécheresse vaginale ou un manque de lubrification.

Impuissance psychogène

Trouble de :

- érection chez l'homme
- réponse sexuelle chez la femme

À l'exclusion de : impuissance d'origine organique (N48.4)

F52.3 Dysfonctionnement orgasmique

L'orgasme ne survient pas ou est nettement retardé.

Anorgasmie psychogène

Inhibition de l'orgasme chez la femme ou chez l'homme

F52.4 Éjaculation précoce

Impossibilité de contrôler suffisamment l'éjaculation pour que les deux partenaires trouvent du plaisir dans les rapports sexuels.

F52.5 Vaginisme non organique

Spasme des muscles du plancher pelvien qui entourent le vagin, provoquant l'occlusion de l'ouverture vaginale. L'intromission est impossible ou douloureuse.

Vaginisme psychogène

À l'exclusion de : vaginisme organique (N94.2)

F52.6 Dyspareunie non organique

La dyspareunie (ou douleur durant les relations sexuelles) survient tant chez la femme que chez l'homme. Elle peut souvent être attribuée à une cause pathologique locale et doit alors être classée dans la rubrique de l'affection pathologique en cause. Cette catégorie doit être utilisée uniquement lorsqu'il n'y a pas un autre dysfonctionnement sexuel primaire (par exemple un vaginisme ou une sécheresse vaginale).

Dyspareunie psychogène

À l'exclusion de : dyspareunie organique (N94.1)

F52.7 Activité sexuelle excessive

Nymphomanie

Satyriasis

F52.8 Autres dysfonctionnements sexuels, non dus à un trouble ou à une maladie organique

F52.9 Dysfonctionnement sexuel non dû à un trouble ou à une maladie organique, sans précision

F53 Troubles mentaux et du comportement associés à la puerpéralité, non classés ailleurs

Classer ici uniquement des troubles mentaux associés à la puerpéralité qui apparaissent durant les six premières semaines après l'accouchement et qui ne répondent pas aux critères d'un autre trouble classé ailleurs dans ce chapitre, soit parce que les informations disponibles ne sont pas suffisantes, soit parce qu'ils présentent des caractéristiques cliniques supplémentaires particulières ne permettant pas de les classer ailleurs de façon appropriée.

F53.0 Troubles mentaux et du comportement légers associés à la puerpéralité, non classés ailleurs

Dépression (du) :

- après un accouchement SAI
- postpartum SAI

F53.1 Troubles mentaux et du comportement sévères associés à la puerpéralité, non classés ailleurs

Psychose puerpérale SAI

F53.8 Autres troubles mentaux et du comportement associés à la puerpéralité, non classés ailleurs

F53.9 Trouble mental de la puerpéralité, sans précision

F54 Facteurs psychologiques et comportementaux associés à des maladies ou des troubles classés ailleurs

Cette catégorie doit être utilisée pour enregistrer la présence de facteurs psychologiques ou comportementaux supposés avoir joué un rôle majeur dans la survenue d'un trouble physique classable dans l'un des autres chapitres. Les perturbations psychiques attribuables à ces facteurs sont habituellement légères, mais souvent persistantes (par exemple, une inquiétude, un conflit émotionnel, une appréhension) et leur présence ne justifie pas un diagnostic de l'une quelconque des catégories décrites dans ce chapitre.

Comprend : Facteurs psychologiques influençant une affection physique

Exemples d'utilisation de cette catégorie :

- asthme F54 et J45.-
- dermite F54 et L23-L25
- rectocolite hémorragique F54 et K51.-
- syndrome de l'intestin irritable F54 et K58.-
- ulcère gastrique F54 et K25.-
- urticaire F54 et L50.-

Utiliser, au besoin, un code supplémentaire, pour identifier un trouble physique associé.

À l'exclusion de : céphalée dite de tension (G44.2)

F55 Abus de substances n'entraînant pas de dépendance

Des spécialités pharmaceutiques et des remèdes populaires très divers peuvent être impliqués. Trois groupes sont particulièrement importants : – des médicaments psychotropes n'entraînant pas de dépendance tels les antidépresseurs ; – les laxatifs ; – des analgésiques pouvant être achetés sans prescription médicale, tels que l'aspirine et le paracétamol.

L'utilisation persistante de ces substances entraîne fréquemment des contacts excessifs avec des professionnels de la santé ou leurs équipes et s'accompagne parfois d'effets somatiques nocifs induits par les substances. Les sujets s'opposent souvent aux tentatives faites pour déconseiller ou interdire l'utilisation du produit ; en ce qui concerne les laxatifs et les analgésiques, les sujets peuvent ne pas tenir compte des avertissements relatifs aux complications somatiques telles qu'un dysfonctionnement rénal ou des perturbations électrolytiques (voire à la survenue de celles-ci). Alors que le patient a habituellement une appétence manifeste pour la substance, il ne présente pas de symptômes de dépendance ou de sevrage comme dans le cas des substances psychoactives précisées en F10-F19.

À l'exclusion de : abus de substances psychoactives (F10-F19)

F55.+0 Abus d'antidépresseurs

- F55.+1 Prise régulière de laxatifs
- F55.+2 Abus d'analgésiques
- F55.+3 Abus d'antiacides
- F55.+4 Abus de vitamines
- F55.+5 Abus de stéroïdes ou d'hormones
- F55.+6 Abus de préparation à base de plantes ou de remèdes populaires
- F55.+8 Abus d'autres substances n'entraînant pas de dépendance
- F55.+9 Abus de substances n'entraînant pas de dépendance, sans précision

F59

Syndromes comportementaux non précisés associés à des perturbations physiologiques et à des facteurs physiques

Comprend : Dysfonctionnement physiologique psychogène SAI

Troubles de la personnalité et du comportement chez l'adulte (F60-F69)

Ce groupe comprend divers états et types de comportement cliniquement significatifs qui ont tendance à persister et qui sont l'expression de la manière caractéristique de vivre de l'individu et de sa façon d'établir des rapports avec lui-même et avec autrui. Certains de ces états et types de comportement apparaissent précocement au cours du développement individuel sous l'influence conjointe de facteurs constitutionnels et sociaux, tandis que d'autres sont acquis plus tard dans la vie. Les troubles spécifiques de la personnalité (F60.-), les troubles mixtes et autres troubles de la personnalité (F61.-) et les modifications durables de la personnalité (F62.-) représentent des modalités de comportement profondément enracinées et durables, consistant en des réactions inflexibles à des situations personnelles et sociales de nature très variée. Ces troubles représentent des déviations soit extrêmes soit significatives des perceptions, des pensées, des sensations et particulièrement des relations avec autrui par rapport à celles d'un individu moyen d'une culture donnée. De tels types de comportement sont généralement stables et englobent de multiples domaines du comportement et du fonctionnement psychologique. Ils sont souvent, mais pas toujours, associés à une souffrance subjective et à une altération du fonctionnement social d'intensité variable.

F60 Troubles spécifiques de la personnalité

Il s'agit de perturbations sévères de la personnalité et des tendances comportementales de l'individu, non directement imputables à une maladie, une lésion, ou une autre atteinte cérébrale, ou à un autre trouble psychiatrique. Ces perturbations concernent habituellement plusieurs secteurs de la personnalité ; elles s'accompagnent en général d'un bouleversement personnel et social considérable, apparaissent habituellement durant l'enfance ou l'adolescence et persistent pendant tout l'âge adulte.

F60.0 Personnalité paranoïaque

Trouble de la personnalité caractérisé par une sensibilité excessive aux rebuffades, un refus de pardonner les insultes, un caractère soupçonneux, une tendance à fausser les événements en interprétant les actions impartiales ou amicales d'autrui comme hostiles ou méprisantes, une suspicion répétée non justifiée de la fidélité de son conjoint ou partenaire sexuel et un sens tenace et agressif de ses propres droits. Il peut exister une tendance à une surévaluation de sa propre importance et souvent une référence excessive à sa propre personne.

Personnalité :

- fanatique
- paranoïaque (expansive) (sensitive)
- quérulente

À l'exclusion de : état paranoïaque (F22.0)

paranoïa (F22.0)

- quérulente (F22.8)

psychose paranoïaque (F22.0)

schizophrénie paranoïde (F20.0)

F60.1 Personnalité schizoïde

Trouble de la personnalité caractérisé par un retrait des contacts (sociaux, affectifs ou autres), une préférence pour la fantaisie, les activités solitaires et l'introspection. Il existe une limitation à exprimer ses sentiments et à éprouver du plaisir.

À l'exclusion de : schizophrénie (F20.-)

syndrome d'Asperger (F84.5)

trouble :

- délirant (F22.0)
- schizoïde de l'enfance (F84.5)
- schizotypique (F21)

F60.2 Personnalité dyssociale

Trouble de la personnalité caractérisé par un mépris des obligations sociales et une indifférence froide pour autrui. Il y a un écart considérable entre le comportement et les normes sociales établies. Le comportement n'est guère modifié par les expériences vécues, y compris par les sanctions. Il existe une faible tolérance à la frustration et un abaissement du seuil de décharge de l'agressivité y compris de la violence ; il y a une tendance à blâmer autrui ou à justifier un comportement amenant le sujet à entrer en conflit avec la société par des rationalisations plausibles.

Personnalité :

- amonale
- antisociale
- asociale
- psychopathique
- sociopathique

À l'exclusion de : personnalité émotionnellement labile (F60.3)
trouble des conduites (F91)

F60.3 Personnalité émotionnellement labile

Trouble de la personnalité caractérisé par une tendance nette à agir de façon impulsive et sans considération pour les conséquences possibles, une humeur imprévisible et capricieuse, une tendance aux explosions émotionnelles et une difficulté à contrôler les comportements impulsifs, une tendance à adopter un comportement querelleur et à entrer en conflit avec les autres, particulièrement lorsque les actes impulsifs sont contrariés ou empêchés. Deux types peuvent être distingués : – le type impulsif, caractérisé principalement par une instabilité émotionnelle et un manque de contrôle des impulsions ; – le type borderline, caractérisé en outre par des perturbations de l'image de soi, de l'établissement de projets et des préférences personnelles, par un sentiment chronique de vide intérieur, par des relations interpersonnelles intenses et instables et par une tendance à adopter un comportement autodestructeur, comprenant des tentatives de suicide et des gestes suicidaires.

À l'exclusion de : personnalité dyssociale (F60.2)

F60.30 Personnalité émotionnellement labile, de type impulsif

Personnalité :

- agressive
- explosive

F60.31 Personnalité émotionnellement labile, de type borderline**F60.4 Personnalité histrionique**

Trouble de la personnalité caractérisé par une affectivité superficielle et labile, une dramatisation, un théâtralisme, une expression exagérée des émotions, une suggestibilité, un égocentrisme, une autocomplaisance, un manque de considération pour autrui, une tendance à être facilement blessé, un besoin d'excitation et un désir permanent d'être apprécié et d'être l'objet d'attention.

Personnalité :

- hystérique
- psycho-infantile

F60.5 Personnalité anankastique

Trouble de la personnalité caractérisé par un sentiment de doute, un perfectionnisme, une scrupulosité, des vérifications et des préoccupations pour les détails, un entêtement, une prudence et une rigidité excessives. Le trouble peut s'accompagner de pensées ou d'impulsions répétitives et intrusives n'atteignant pas la sévérité d'un trouble obsessionnel-compulsif.

Personnalité :

- compulsive
- obsessionnelle
- obsessionnelle-compulsive

À l'exclusion de : trouble obsessionnel-compulsif (F42.-)

F60.6 Personnalité anxieuse [évitante]

Trouble de la personnalité caractérisé par un sentiment de tension et d'appréhension, d'insécurité et d'infériorité. Il existe un désir perpétuel d'être aimé et accepté, une hypersensibilité à la critique et au rejet, une réticence à nouer des relations et une tendance à éviter certaines activités en raison d'une exagération des dangers ou des risques potentiels de situations banales.

F60.7 Personnalité dépendante

Trouble de la personnalité caractérisé par une tendance systématique à laisser passivement autrui prendre les décisions, importantes ou mineures, le concernant, par une crainte d'être abandonné, des sentiments d'impuissance et d'incompétence, une soumission passive à la volonté d'autrui (par exemple, de personnes plus âgées) et une difficulté à faire face aux exigences de la vie quotidienne. Un manque d'énergie peut se manifester dans le domaine intellectuel ou émotionnel ; il existe souvent une tendance à rejeter la responsabilité sur autrui.

Personnalité :

- à conduite d'échec
- asthénique
- inadéquate
- passive

F60.8 Autres troubles spécifiques de la personnalité

Personnalité :

- de type haltlose
- excentrique
- immature
- narcissique
- passive-agressive
- psychonévrotique

F60.9 Trouble de la personnalité, sans précision

Névrose de caractère SAI

Personnalité pathologique SAI

F61

Troubles mixtes de la personnalité et autres troubles de la personnalité

Cette catégorie concerne des troubles de la personnalité, souvent gênants, mais ne présentant pas les caractéristiques symptomatiques spécifiques de l'un quelconque des troubles décrits en F60.-. De ce fait, le diagnostic de ces troubles soulève souvent des difficultés.

Exemples :

- modifications gênantes de la personnalité, non classables en F60.- ou F62.-, et considérées comme accessoires comparativement à un diagnostic principal de trouble affectif ou anxieux concomitant
- troubles mixtes de la personnalité avec présence de caractéristiques appartenant à plusieurs des troubles décrits en F60.-, mais sans prédominance d'un groupe déterminé de symptômes permettant de faire un diagnostic plus spécifique

À l'exclusion de : accentuation de certains traits de la personnalité (Z73.1)

F61.+0 Troubles mixtes de la personnalité

F61.+1 Modifications gênantes de la personnalité

À l'exclusion de : troubles spécifiques de la personnalité (F60.-)

modification durable de la personnalité non attribuable à une lésion et une maladie cérébrales (F62.-)

F62

Modification durable de la personnalité non attribuable à une lésion et une maladie cérébrales

Cette catégorie concerne des anomalies de la personnalité et du comportement chez l'adulte, survenant en l'absence de troubles préalables de la personnalité et faisant suite à un facteur de stress soit catastrophique, soit excessif et prolongé, ou à une maladie psychiatrique sévère. Ce diagnostic ne doit être porté que dans les cas où on a la preuve d'un changement manifeste et durable des modes de perception, de relation ou de pensée concernant l'environnement ou soi-même. La modification de la personnalité doit être significative et être associée à un comportement rigide et mal adapté, absent avant la survenue de l'événement pathogène. La modification ne doit pas être la manifestation directe d'un autre trouble mental ni un symptôme résiduel d'un trouble mental antérieur.

À l'exclusion de : trouble de la personnalité et du comportement dû à une affection, une lésion et un dysfonctionnement cérébraux (F07.-)

F62.0

Modification durable de la personnalité après une expérience de catastrophe

Modification durable de la personnalité, persistant au moins deux ans, à la suite de l'exposition à un facteur de stress catastrophique. Le facteur de stress doit être d'une intensité telle qu'il n'est pas nécessaire de se référer à une vulnérabilité personnelle pour expliquer son effet profond sur la personnalité. Le trouble se caractérise par une attitude hostile ou méfiante envers le monde, un retrait social, des sentiments de vide ou de désespoir, par l'impression permanente d'être « sous tension » comme si on était constamment menacé et par un détachement. Un état de stress posttraumatique (F43.1) peut précéder ce type de modification de la personnalité.

Modification de la personnalité après :

- captivité prolongée avec risque d'être tué à tout moment
- désastres
- expériences de camp de concentration
- exposition prolongée à des situations représentant un danger vital, comme le fait d'être victime du terrorisme
- torture

À l'exclusion de : état de stress posttraumatique (F43.1)

F62.1

Modification durable de la personnalité après une maladie psychiatrique

Modification de la personnalité, persistant au moins deux ans, imputable à l'expérience traumatique d'une maladie psychiatrique sévère. Le changement ne peut pas s'expliquer par un trouble antérieur de la personnalité et doit être différencié d'une schizophrénie résiduelle et d'autres états morbides consécutifs à la guérison incomplète d'un trouble mental antérieur. Ce trouble se caractérise par une dépendance et une attitude de demande excessives vis-à-vis des autres, par la conviction d'avoir été transformé ou marqué par la maladie au point de ne pas parvenir à établir ou maintenir des relations interpersonnelles étroites et confiantes et de s'isoler socialement, par une passivité, une perte des intérêts et un engagement moindre dans les activités de loisir, par des plaintes persistantes de se sentir souffrant, parfois associées à des plaintes hypocondriaques et à un comportement de malade, par une humeur dysphorique ou labile non due à un trouble mental actuel ni aux symptômes affectifs résiduels d'un trouble mental antérieur et par des problèmes à long terme du fonctionnement social et professionnel.

F62.8

Autres modifications durables de la personnalité

Trouble de la personnalité lié à un syndrome algique chronique

F62.9

Modification durable de la personnalité, sans précision

F63

Troubles des habitudes et des impulsions

Cette catégorie comprend certains troubles du comportement qui ne peuvent pas être classés sous d'autres rubriques. Ils sont caractérisés par des actes répétés, sans motivation rationnelle claire, incontrôlables, et qui vont généralement à l'encontre des intérêts du sujet lui-même et de ceux d'autres personnes. Le sujet indique que son comportement est sous l'emprise d'impulsions à agir. La cause de ces troubles n'est pas connue. Ils ont été regroupés en raison de certaines similitudes dans leur tableau clinique, non parce qu'ils ont en commun d'autres caractéristiques importantes.

À l'exclusion de : consommation abusive habituelle d'alcool ou de substances psychoactives (F10-F19)
trouble des habitudes et des impulsions concernant le comportement sexuel (F65.-)

F63.0

Jeu pathologique

Trouble consistant en des épisodes répétés et fréquents de jeu qui dominent la vie du sujet au détriment des valeurs et des obligations sociales, professionnelles, matérielles et familiales.

Jeu compulsif

À l'exclusion de : jeu :

- chez des personnalités dyssociales (F60.2)
- et pari SAI (Z72.6)
- excessif chez des patients maniaques (F30.-)

F63.1

Tendance pathologique à allumer des incendies [pyromanie]

Trouble caractérisé par des actes ou tentatives multiples visant à mettre le feu aux objets et aux biens sans motif apparent, associé à des préoccupations idéiques persistantes concernant le feu ou l'incendie. Ce comportement s'accompagne souvent d'un état de tension croissante avant l'acte et d'une excitation intense immédiatement après.

À l'exclusion de : incendie volontaire :

- associé à un trouble des conduites (F91.-)
- au cours de :
 - intoxication par l'alcool ou des substances psychoactives (F10-F19, avec le quatrième caractère .0)
 - schizophrénie (F20.-)
 - trouble mental organique (F00-F09)
- par des adultes présentant une personnalité dyssociale (F60.2)
- suivi d'une mise en observation pour suspicion de trouble mental, non confirmé (Z03.2)

F63.2

Tendance pathologique à commettre des vols [kleptomanie]

Trouble caractérisé par des impossibilités répétées à résister aux impulsions de vol d'objets. Les objets ne sont pas volés pour leur utilité immédiate ou leur valeur monétaire ; le sujet peut, au contraire, soit les jeter, soit les donner, soit encore les entasser. Ce comportement s'accompagne habituellement d'un état de tension croissante avant l'acte et d'un sentiment de satisfaction pendant et immédiatement après sa réalisation.

À l'exclusion de : mise en observation pour suspicion de trouble mental à la suite d'un vol, non confirmé (Z03.2)

vol au cours d'un trouble :

- dépressif (F31-F33)
- mental organique (F00-F09)

F63.3

Trichotillomanie

Trouble caractérisé par une perte visible des cheveux, causée par une impossibilité répétée de résister aux impulsions à se les arracher. L'arrachage des cheveux est habituellement précédé par une sensation croissante de tension et suivi d'un sentiment de soulagement ou de satisfaction. On ne porte pas ce diagnostic quand le sujet présente une affection inflammatoire préexistante du cuir chevelu, ou quand il s'arrache les cheveux à la suite d'idées délirantes ou d'hallucinations.

À l'exclusion de : mouvements stéréotypés avec arrachage des cheveux (F98.4)

F63.8

Autres troubles des habitudes et des impulsions

Autres variétés de comportements inadaptés persistants et répétés, non secondaires à un syndrome psychiatrique reconnu. Le sujet ne parvient pas, de façon répétitive, à résister à des impulsions le poussant à adopter ce comportement, avec une période prodromique de tension suivie d'un sentiment de soulagement lors de la réalisation de l'acte.

Trouble explosif intermittent

F63.9 Trouble des habitudes et des impulsions, sans précision

F64 Troubles de l'identité sexuelle

F64.0 Transsexualisme

Il s'agit d'un désir de vivre et d'être accepté en tant que personne appartenant au sexe opposé. Ce désir s'accompagne habituellement d'un sentiment de malaise ou d'inadaptation par rapport à son sexe anatomique et du souhait de subir une intervention chirurgicale ou un traitement hormonal afin de rendre son corps aussi conforme que possible au sexe désiré.

F64.1 Travestisme bivalent

Ce terme désigne le fait de porter des vêtements du sexe opposé pendant une partie de son existence, de façon à se satisfaire de l'expérience d'appartenir au sexe opposé, mais sans désir de changement de sexe plus permanent moyennant une transformation chirurgicale ; le changement de vêtements ne s'accompagne d'aucune excitation sexuelle.

Trouble de l'identité sexuelle chez l'adulte ou l'adolescent, type non transsexuel

À l'exclusion de : travestisme fétichiste (F65.1)

F64.2 Trouble de l'identité sexuelle de l'enfance

Trouble se manifestant habituellement pour la première fois dans la première enfance (et toujours bien avant la puberté), caractérisé par une souffrance intense et persistante relative au sexe assigné, accompagné d'un désir d'appartenir à l'autre sexe (ou d'une affirmation d'en faire partie). Les vêtements et les activités propres au sexe opposé et un rejet de son propre sexe sont des préoccupations persistantes. Il faut qu'il existe une perturbation profonde de l'identité sexuelle normale pour porter ce diagnostic ; il ne suffit pas qu'une fille soit simplement un « garçon manqué » ou qu'un garçon soit une « fille manquée ». Les troubles de l'identité sexuelle chez les individus pubères ou prépubères ne doivent pas être classés ici, mais en F66.-.

À l'exclusion de : orientation sexuelle égodystonique (F66.1)
trouble de la maturation sexuelle (F66.0)

F64.8 Autres troubles de l'identité sexuelle

F64.9 Trouble de l'identité sexuelle, sans précision

Trouble du rôle sexuel SAI

F65 Troubles de la préférence sexuelle

Comprend : paraphilies

F65.0 Fétichisme

Utilisation d'objets inanimés comme stimulus de l'excitation et de la satisfaction sexuelle. De nombreux fétiches sont des prolongements du corps, comme des vêtements ou des chaussures. D'autres exemples courants concernent une texture particulière comme le caoutchouc, le plastique ou le cuir. Les objets fétiches varient dans leur importance d'un individu à l'autre. Dans certains cas, ils servent simplement à renforcer l'excitation sexuelle, atteinte par ailleurs dans des conditions normales (par exemple, le fait d'avoir un partenaire qui porte un vêtement particulier).

F65.1 Travestisme fétichiste

Port de vêtements du sexe opposé, principalement dans le but d'obtenir une excitation sexuelle et de créer l'apparence d'une personne du sexe opposé. Le travestisme fétichiste se distingue du travestisme transsexuel par sa nette association avec une excitation sexuelle et par le besoin de se débarrasser des vêtements une fois l'orgasme atteint et l'excitation sexuelle retombée. Il peut survenir en tant que phase précoce du développement d'un transsexualisme.

Fétichisme avec travestisme

F65.2 Exhibitionnisme

Tendance récurrente ou persistante à exposer les organes génitaux à des étrangers (en général du sexe opposé) ou à des gens dans des endroits publics, sans désirer ou solliciter un contact plus étroit. Il y a habituellement, mais non constamment, excitation sexuelle au moment de l'exhibition et l'acte est, en général, suivi de masturbation.

F65.3 Voyeurisme

Tendance récurrente ou persistante à observer des personnes qui se livrent à des activités sexuelles ou intimes comme le déshabillage. Cela survient sans que la personne observée sache qu'elle l'est et conduit généralement à une excitation sexuelle et à une masturbation.

F65.4 Pédophilie

Préférence sexuelle pour les enfants, qu'il s'agisse de garçons, de filles ou de sujets de l'un ou l'autre sexe, généralement d'âge prépubère ou au début de la puberté.

F65.5 Sadomasochisme

Préférence pour une activité sexuelle qui implique douleur, humiliation ou asservissement. Si le sujet préfère être l'objet d'une telle stimulation, on parle de masochisme ; s'il préfère en être l'exécutant, il s'agit de sadisme. Souvent, un individu obtient l'excitation sexuelle par des comportements à la fois sadiques et masochistes.

Masochisme

Sadisme

F65.6 Troubles multiples de la préférence sexuelle

Parfois, une personne présente plusieurs anomalies de la préférence sexuelle sans qu'aucune d'entre elles soit au premier plan. L'association la plus fréquente regroupe le fétichisme, le travestisme et le sadomasochisme.

F65.8 Autres troubles de la préférence sexuelle

Diverses autres modalités de la préférence et du comportement sexuel tels que le fait de dire des obscénités au téléphone, de se frotter à autrui dans des endroits publics comblés à la recherche d'une stimulation sexuelle, l'activité sexuelle avec un animal, l'emploi de la strangulation ou de l'anoxie pour augmenter l'excitation sexuelle.

Frotteurisme

Nécrophilie

F65.9 Trouble de la préférence sexuelle, sans précision

Déviations sexuelles SAI

F66

Problèmes psychologiques et comportementaux associés au développement sexuel et à son orientation

Note : L'orientation sexuelle n'est pas, en elle-même, à considérer comme un trouble.

F66.0 Trouble de la maturation sexuelle

Le sujet est incertain quant à son identité sexuelle ou son orientation sexuelle et sa souffrance est responsable d'anxiété ou de dépression. La plupart du temps, cela survient chez des adolescents qui ne sont pas certains de leur orientation homosexuelle, hétérosexuelle ou bisexuelle, ou chez des sujets qui éprouvent un changement dans leur orientation sexuelle après une période d'orientation sexuelle apparemment stable (souvent dans une relation de longue durée).

F66.1 Orientation sexuelle égodystosique

Il n'existe pas de doute quant à l'identité ou la préférence sexuelle (hétérosexualité, homosexualité, bisexualité ou préférence pour les enfants), mais le sujet désire modifier cette identité ou cette préférence en raison de troubles psychologiques et du comportement associés ; il peut chercher à se faire traiter pour changer.

F66.2 Problème sexuel relationnel

L'identité ou l'orientation sexuelle (hétérosexuelle, homosexuelle ou bisexuelle) entraîne des difficultés dans l'établissement et le maintien de relations sexuelles avec un partenaire.

F66.8 Autres troubles du développement psychosexuel

F66.9 Trouble du développement psychosexuel, sans précision

F68 **Autres troubles de la personnalité et du comportement chez l'adulte**

F68.0 **Majoration de symptômes physiques pour des raisons psychologiques**

Symptômes physiques compatibles avec – et initialement dus à – un trouble, une maladie ou une incapacité physique, mais amplifiés ou entretenus par l'état psychique du patient. Le sujet réagit habituellement par un sentiment de détresse à la douleur ou à l'incapacité et redoute, parfois à juste titre, une persistance ou une aggravation de son incapacité ou de sa douleur.

Névrose de compensation

F68.1 **Production intentionnelle ou simulation de symptômes ou d'une incapacité, soit physique soit psychologique [trouble factice]**

Simulation répétée de symptômes, sans objectifs évidents, avec parfois automutilation dans le but de provoquer des signes ou des symptômes. Les motifs ne sont pas clairs, et probablement internes, visant à obtenir un rôle de malade et s'accompagnent souvent d'une perturbation nette de la personnalité et des relations.

Hospitalisme

Patient itinérant

Syndrome de Münchhausen

À l'exclusion de : dermite factice (L98.1)

personne feignant d'être malade (avec une motivation évidente) (Z76.5)

F68.8 **Autres troubles précisés de la personnalité et du comportement chez l'adulte**

Trouble :

- caractériel SAI
- relationnel SAI

F69 **Trouble de la personnalité et du comportement chez l'adulte, sans précision**

Retard mental

(F70-F79)

Arrêt ou développement incomplet du fonctionnement mental, caractérisé essentiellement par une altération, durant la période du développement, des facultés qui déterminent le niveau global d'intelligence, c'est-à-dire des fonctions cognitives, du langage, de la motricité et des capacités sociales. Le retard mental peut accompagner un autre trouble mental ou physique ou survenir isolément.

Les degrés de retard mental sont habituellement déterminés par des tests d'intelligence normalisés. Ces derniers peuvent s'accompagner d'échelles évaluant l'adaptation sociale à un milieu donné. Ces mesures fournissent une estimation approximative du degré de retard mental. Le diagnostic dépendra également de l'évaluation globale des fonctions intellectuelles par un médecin compétent.

Les capacités intellectuelles et l'adaptation sociale peuvent changer et être améliorées par une formation et une rééducation appropriées, même si elles sont très médiocres. Le diagnostic doit être basé sur les niveaux fonctionnels constatés.

Utiliser, au besoin, un code supplémentaire pour noter les affections associées, par exemple un autisme, un autre trouble du développement, une épilepsie, un trouble des conduites ou un désavantage physique grave.

Les subdivisions suivantes peuvent être utilisées comme quatrième caractère pour identifier la gravité de la déficience du comportement :

- .0** **Déficience du comportement absent ou minime**
- .1** **Déficience du comportement significatif, nécessitant une surveillance ou traitement**
- .8** **Autres déficiences du comportement**
- .9** **Sans mention d'une déficience du comportement**

F70

Retard mental léger

[Voir avant F70 pour les subdivisions]

Q.I. de 50 à 69 (chez les adultes, âge mental de 9 à moins de 12 ans). Aboutira vraisemblablement à des difficultés scolaires. Beaucoup d'adultes seront capables de travailler et de maintenir de bonnes relations sociales, et de s'intégrer à la société.

Comprend : arriération mentale légère

F71

Retard mental moyen

[Voir avant F70 pour les subdivisions]

Q.I. de 35 à 49 (chez les adultes, âge mental de 6 à moins de 9 ans). Aboutira vraisemblablement à d'importants retards de développement dans l'enfance mais beaucoup peuvent acquérir des aptitudes scolaires et un certain degré d'indépendance et les capacités suffisantes pour communiquer. Les adultes auront besoin d'un soutien de niveaux variés pour travailler et vivre dans la communauté.

Comprend : arriération mentale moyenne

F72

Retard mental grave

[Voir avant F70 pour les subdivisions]

Q.I. de 20 à 34 (chez les adultes, âge mental de 3 à moins de 6 ans). Aboutira vraisemblablement à un besoin prolongé de soutien.

Comprend : arriération mentale grave

F73

Retard mental profond

[Voir avant F70 pour les subdivisions]

Q.I. au-dessous de 20 (chez les adultes, âge mental en dessous de 3 ans). Aboutit à une limitation très marquée des capacités de prendre soin de soi-même, de contrôler ses besoins naturels, de communiquer et de se déplacer.

Comprend : arriération mentale profonde

F78

Autres formes de retard mental

[Voir avant F70 pour les subdivisions]

F79

Retard mental, sans précision

[Voir avant F70 pour les subdivisions]

Comprend : arriération mentale SAI
débilité mentale SAI

Troubles du développement psychologique (F80-F89)

Les troubles classés dans ce groupe ont en commun : (a) un début obligatoirement dans la première ou la seconde enfance ; (b) une altération ou un retard du développement de fonctions étroitement liées à la maturation biologique du système nerveux central ; (c) une évolution continue sans rémissions ni rechutes. Dans la plupart des cas, les fonctions atteintes concernent le langage, le repérage visuospatial et la coordination motrice. Habituellement, le retard ou le déficit était présent dès qu'il pouvait être mis en évidence avec certitude. Il diminue progressivement avec l'âge mais des déficits légers peuvent toutefois persister à l'âge adulte.

F80

Troubles spécifiques du développement de la parole et du langage

Troubles dans lesquels les modalités normales d'acquisition du langage sont altérées dès les premiers stades du développement. Ces troubles ne sont pas directement attribuables à des anomalies neurologiques, des anomalies anatomiques de l'appareil phonatoire, des altérations sensorielles, un retard mental ou des facteurs de l'environnement. Les troubles spécifiques du développement de la parole et du langage s'accompagnent souvent de problèmes associés, tels des difficultés de la lecture et de l'orthographe, une perturbation des relations interpersonnelles, des troubles émotionnels et des troubles du comportement.

F80.0 Trouble spécifique de l'acquisition de l'articulation

Trouble spécifique du développement dans lequel l'utilisation par l'enfant des phonèmes est inférieure au niveau correspondant à son âge mental, mais avec un niveau linguistique normal.

Dyslalie

Lallation

Trouble :

- du développement (de) :
 - l'articulation
 - phonologique
- fonctionnel de l'articulation

À l'exclusion de : altération de l'articulation (associée à) (due à) :

- aphasie SAI (R47.0)
- apraxie (R48.2)
- perte de l'audition (H90-H91)
- retard mental (F70-F79)
- trouble de l'acquisition du langage :
 - de type expressif (F80.1)
 - de type réceptif (F80.2)

F80.1 Trouble de l'acquisition du langage, de type expressif

Trouble spécifique du développement dans lequel les capacités de l'enfant à utiliser le langage oral sont nettement inférieures au niveau correspondant à son âge mental, mais dans lequel la compréhension du langage se situe dans les limites de la normale. Le trouble peut s'accompagner ou non d'une perturbation de l'articulation.

Dysphasie ou aphasie de développement, de type expressif

À l'exclusion de : aphasie acquise avec épilepsie [Landau-Kleffner] (F80.3)

- dysphasie et aphasie (R47.0-)
- dysphasie et aphasie de développement, de type réceptif (F80.2)
- mutisme électif (F94.0)
- retard mental (F70-F79)
- troubles envahissants du développement (F84.-)

F80.2 Trouble de l'acquisition du langage, de type réceptif

Trouble spécifique du développement dans lequel les capacités de l'enfant à comprendre le langage sont inférieures au niveau correspondant à son âge mental. En fait, dans la plupart des cas, le versant expressif est lui aussi nettement altéré et il existe habituellement des perturbations de l'articulation.

Aphasie de développement, de type Wernicke

Dysphasie ou aphasie de développement, de type réceptif

Surdit  verbale

Trouble r ceptif auditif cong nital

À l'exclusion de : aphasie acquise avec  pilepsie [Landau-Kleffner] (F80.3)

autisme (F84.0-F84.1)

dysphasie et aphasie (R47.0-)

dysphasie et aphasie de d veloppement, de type expressif (F80.1)

mutisme  lectif (F94.0)

retard (de) :

• acquisition du langage secondaire   une perte de l'audition (H90-H91)

• mental (F70-F79)

F80.3 Aphasie acquise avec  pilepsie [Landau-Kleffner]

Trouble dans lequel l'enfant, dont le langage s'est auparavant d velopp  normalement, perd ses acquisitions de langage   la fois sur le versant expressif et r ceptif, tout en gardant une intelligence normale. La survenue du trouble s'accompagne d'anomalies paroxystiques   l'EEG et, dans la plupart des cas, de crises d' pilepsie. Le trouble apparait habituellement entre trois et sept ans, avec perte du langage en quelques jours ou quelques semaines. La succession dans le temps entre le d but des crises  pileptiques et la perte du langage est assez variable, l'une des deux manifestations pr c dant l'autre de quelques mois   deux ans. Ce trouble pourrait  tre d    un processus enc phalitique inflammatoire. Dans environ deux tiers des cas, les sujets gardent un d ficit plus ou moins important du langage de type r ceptif.

À l'exclusion de : aphasie (due  ) :

• autisme (F84.0-F84.1)

• troubles d sint gratifs de l'enfance (F84.2-F84.3)

dysphasie et aphasie (R47.0-)

F80.8 Autres troubles du d veloppement de la parole et du langage

Z zaieusement

F80.9 Trouble du d veloppement de la parole et du langage, sans pr cision

Trouble du langage SAI

F81

Troubles sp cifiques du d veloppement des acquisitions scolaires

Troubles dans lesquels les modalit s habituelles d'apprentissage sont alt r es d s les premi res  tapes du d veloppement. L'alt ration n'est pas seulement la cons quence d'un manque d'occasions d'apprentissage ou d'un retard mental et elle n'est pas due   un traumatisme c r bral ou   une atteinte c r brale acquise.

F81.0 Trouble sp cifique de la lecture

La caract ristique essentielle est une alt ration sp cifique et significative de l'acquisition de la lecture, non imputable exclusivement   un  ge mental bas,   des troubles de l'acuit  visuelle ou   une scolarisation inad quate. Les capacit s de compr hension de la lecture, la reconnaissance des mots, la lecture orale et les performances dans les t ches n cessitant la lecture, peuvent toutes  tre atteintes. Le trouble sp cifique de la lecture s'accompagne fr quemment de difficult s en orthographe, persistant souvent   l'adolescence, m me quand l'enfant a pu faire quelques progr s en lecture. Les enfants pr sentant un trouble sp cifique de la lecture ont souvent des ant c dents de troubles de la parole ou du langage. Le trouble s'accompagne souvent de troubles  motionnels et de perturbations du comportement pendant l' ge scolaire.

Dyslexie de d veloppement

Retard sp cifique de lecture

À l'exclusion de : alexie SAI (R48.0)

difficult s de lecture secondaires   des troubles  motionnels (F93.-)

dyslexie SAI (R48.0)

F81.1 Trouble spécifique de l'acquisition de l'orthographe

La caractéristique essentielle est une altération spécifique et significative du développement des performances en orthographe, en l'absence d'antécédents d'un trouble spécifique de la lecture et non imputable à un âge mental bas, à des troubles de l'acuité visuelle, ou à une scolarisation inadéquate. Les capacités à épeler oralement et à écrire correctement les mots sont toutes deux affectées.

Retard spécifique de l'orthographe (sans trouble de la lecture)

À l'exclusion de : agraphie SAI (R48.8)

difficultés d'orthographe :

- associées à un trouble de la lecture (F81.0)
- dues à un enseignement inadéquat (Z55.8)

F81.2 Trouble spécifique de l'acquisition de l'arithmétique

Altération spécifique des performances en arithmétique non imputable exclusivement à un retard mental global ou à une scolarisation inadéquate. L'altération concerne la maîtrise des éléments de base du calcul : addition, soustraction, multiplication et division (c'est-à-dire, n'est pas limitée aux capacités mathématiques plus abstraites impliquées dans l'algèbre, la trigonométrie, la géométrie ou le calcul différentiel et intégral).

Acalculie de développement

Syndrome de Gerstmann

Trouble de l'acquisition de l'arithmétique

À l'exclusion de : acalculie SAI (R48.8)

difficultés en arithmétique :

- associées à un trouble de la lecture ou de l'orthographe (F81.3)
- dues à un enseignement inadéquat (Z55.8)

F81.3 Trouble mixte des acquisitions scolaires

Catégorie résiduelle mal définie de troubles dans lesquels il existe à la fois une altération significative du calcul et de la lecture ou de l'orthographe, non imputable exclusivement à un retard mental global ou une scolarisation inadéquate. Cette catégorie doit être utilisée pour des troubles répondant à la fois aux critères de F81.2 et de F81.0 ou de F81.1.

À l'exclusion de : trouble spécifique de l'acquisition de :

- arithmétique (F81.2)
- lecture (F81.0)
- orthographe (F81.1)

F81.8 Autres troubles du développement des acquisitions scolaires

Trouble de l'acquisition de l'expression écrite

F81.9 Trouble du développement des acquisitions scolaires, sans précision

Incapacité (de) :

- apprentissage SAI
- concernant l'acquisition des connaissances SAI

Trouble de l'apprentissage SAI

F82

Trouble spécifique du développement moteur

Altération sévère du développement de la coordination motrice, non imputable exclusivement à un retard mental global ou à une affection neurologique spécifique, congénitale ou acquise. Dans la plupart des cas, un examen clinique détaillé permet toutefois de mettre en évidence des signes traduisant une immaturité significative du développement neurologique, par exemple des mouvements choréiformes des membres, des syncinésies d'imitation et d'autres signes moteurs associés, ainsi que des perturbations de la coordination motrice fine et globale.

Comprend : Débilité motrice de l'enfant

Dyspraxie de développement

Trouble de l'acquisition de la coordination

À l'exclusion de : anomalies de la démarche et de la motilité (R26.-)

manque de coordination (R27)

- secondaire à un retard mental (F70-F79)

F83

Troubles spécifiques mixtes du développement

Catégorie résiduelle de troubles, dans lesquels il existe à la fois des signes d'un trouble spécifique du développement, de la parole et du langage, des acquisitions scolaires et des fonctions motrices, mais sans qu'aucun de ces éléments ne prédomine suffisamment pour constituer le diagnostic principal. Cette catégorie mixte doit être réservée à des cas où il existe un chevauchement important de chacun de ces troubles spécifiques du développement. Ces troubles s'accompagnent habituellement d'un certain degré d'altération des fonctions cognitives. Cette catégorie doit ainsi être utilisée pour des perturbations répondant aux critères d'au moins deux des catégories F80.-, F81.- et F82.

F84

Troubles envahissants du développement

Groupe de troubles caractérisés par des altérations qualitatives des interactions sociales réciproques et des modalités de communication, ainsi que par un répertoire d'intérêts et d'activités restreint, stéréotypé et répétitif. Ces anomalies qualitatives constituent une caractéristique envahissante du fonctionnement du sujet, en toutes situations.

Utiliser, au besoin, un code supplémentaire pour identifier toute affection médicale associée, de même que le retard mental.

F84.0

Autisme infantile

Trouble envahissant du développement caractérisé par : – un développement anormal ou altéré, manifeste avant l'âge de trois ans ; – une perturbation caractéristique du fonctionnement dans chacun des trois domaines psychopathologiques suivants : interactions sociales réciproques, communication, comportement (au caractère restreint, stéréotypé et répétitif). Par ailleurs, le trouble s'accompagne souvent de nombreuses autres manifestations non spécifiques, par exemple des phobies, des perturbations du sommeil et de l'alimentation, des crises de colère et des gestes autoagressifs.

Autisme
Psychose
Syndrome de Kanner
Trouble autistique

À l'exclusion de : psychopathie autistique (F84.5)

F84.1

Autisme atypique

Trouble envahissant du développement, qui diffère de l'autisme infantile par l'âge de survenue ou parce qu'il ne répond pas à l'ensemble des trois groupes de critères diagnostiques d'un autisme infantile. Cette catégorie doit être utilisée pour classer un développement anormal ou altéré, se manifestant après l'âge de trois ans et ne présentant pas des manifestations pathologiques suffisantes dans un ou deux des trois domaines psychopathologiques nécessaires pour le diagnostic d'autisme (interactions sociales réciproques, communication, comportement restreint, stéréotypé et répétitif). Il existe toutefois des anomalies caractéristiques dans l'un ou l'autre de ces domaines. L'autisme atypique survient le plus souvent chez les enfants ayant un retard mental profond et un trouble spécifique sévère de l'acquisition du langage, de type réceptif.

Psychose infantile atypique
Retard mental avec caractéristiques autistiques

Utiliser, au besoin un code supplémentaire pour identifier le retard mental (F70-F79) .

F84.10

Autisme atypique en raison de l'âge de survenue

F84.11

Autisme atypique en raison de la symptomatologie

F84.12

Autisme atypique en raison de l'âge de survenue et de la symptomatologie

F84.2

Syndrome de Rett

Trouble décrit jusqu'ici uniquement chez les filles, caractérisé par un développement initial apparemment normal, suivi d'une perte partielle ou complète du langage, de la marche et de l'usage des mains, associé à un ralentissement du développement crânien et survenant habituellement entre 7 et 24 mois. La perte des mouvements volontaires des mains, les mouvements stéréotypés de torsion des mains et une hyperventilation sont caractéristiques de ce trouble. Le développement social et le développement du jeu sont arrêtés, alors que l'intérêt social reste habituellement conservé. Une ataxie du tronc et une apraxie se manifestent à partir de l'âge de quatre ans, suivies souvent par des mouvements choréoathétosiques. Le trouble entraîne presque toujours un retard mental sévère.

F84.3 Autre trouble désintégratif de l'enfance

Trouble envahissant du développement caractérisé par une période de développement tout à fait normale avant la survenue du trouble, cette période étant suivie d'une perte manifeste, en quelques mois, des performances antérieurement acquises dans plusieurs domaines du développement. Ces manifestations s'accompagnent typiquement d'une perte globale de l'intérêt vis-à-vis de l'environnement, de conduites motrices stéréotypées, répétitives et maniérées et d'une altération de type autistique de l'interaction sociale et de la communication. Dans certains cas, on peut démontrer que le trouble est dû à une encéphalopathie, mais le diagnostic doit reposer sur les anomalies du comportement.

Démence infantile

Psychose :

- désintégrative
- symbiotique

Syndrome de Heller

Utiliser, au besoin, un code supplémentaire pour identifier une éventuelle affection neurologique associée.

À l'exclusion de : syndrome de Rett (F84.2)

F84.4 Hyperactivité associée à un retard mental et à des mouvements stéréotypés

Trouble mal défini dont la validité nosologique reste incertaine. Cette catégorie concerne des enfants ayant un retard mental prononcé (Q.I. inférieur à 34) associé à une hyperactivité importante, une perturbation majeure de l'attention et des comportements stéréotypés. Les médicaments stimulants sont habituellement inefficaces alors qu'ils peuvent être efficaces chez les enfants ayant un Q.I. normal ; ils peuvent provoquer une réaction dysphorique sévère accompagnée parfois d'un ralentissement psychomoteur. À l'adolescence, l'hyperactivité fait souvent place à une hypoactivité, ce qui n'est habituellement pas le cas chez les enfants hyperkinétiques d'intelligence normale. Ce syndrome s'accompagne par ailleurs souvent de divers retards du développement, spécifiques ou globaux. On ne sait pas dans quelle mesure le syndrome comportemental est la conséquence du retard mental ou d'une lésion cérébrale organique.

F84.5 Syndrome d'Asperger

Trouble de validité nosologique incertaine, caractérisé par une altération qualitative des interactions sociales réciproques, semblable à celle observée dans l'autisme, associée à un répertoire d'intérêts et d'activités restreint, stéréotypé et répétitif. Il se différencie de l'autisme essentiellement par le fait qu'il ne s'accompagne pas d'un déficit ou trouble du langage, ou du développement cognitif. Les sujets présentant ce trouble sont habituellement très malhabiles. Les anomalies persistent souvent à l'adolescence et à l'âge adulte. Le trouble s'accompagne parfois d'épisodes psychotiques au début de l'âge adulte.

Psychopathie autistique

Trouble schizoïde de l'enfance

F84.8 Autres troubles envahissants du développement

F84.9 Trouble envahissant du développement, sans précision

F88

Autres troubles du développement psychologique

Comprend : Agnosie de développement

F89

Trouble du développement psychologique, sans précision

Comprend : Trouble du développement SAI

Troubles du comportement et troubles émotionnels apparaissant habituellement durant l'enfance et l'adolescence (F90-F98)

F90 Troubles hyperkinétiques

Groupe de troubles caractérisés par un début précoce (habituellement au cours des cinq premières années de la vie), un manque de persévérance dans les activités qui exigent une participation cognitive et une tendance à passer d'une activité à l'autre sans en finir aucune, associés à une activité globale désorganisée, incoordonnée et excessive. Les troubles peuvent s'accompagner d'autres anomalies. Les enfants hyperkinétiques sont souvent imprudents et impulsifs, sujets aux accidents, et ont souvent des problèmes avec la discipline à cause d'un manque de respect des règles, résultat d'une absence de réflexion plus que d'une opposition délibérée. Leurs relations avec les adultes sont souvent marquées par une absence d'inhibition sociale, de réserve et de retenue. Ils sont mal acceptés par les autres enfants et peuvent devenir socialement isolés. Ces troubles s'accompagnent souvent d'une altération des fonctions cognitives et d'un retard spécifique du développement de la motricité et du langage. Ils peuvent entraîner un comportement dyssocial ou une perte de l'estime de soi.

À l'exclusion de : schizophrénie (F20.-)

troubles (de) :

- anxieux (F41.-)
- envahissants du développement (F84.-)
- humeur (F30-F39)

F90.0 Perturbation de l'activité et de l'attention

Altération de l'attention :

- syndrome avec hyperactivité
- trouble avec hyperactivité

À l'exclusion de : trouble hyperkinétique associé à un trouble des conduites (F90.1)

F90.1 Trouble hyperkinétique et trouble des conduites

Trouble hyperkinétique associé à un trouble des conduites

F90.8 Autres troubles hyperkinétiques

F90.9 Trouble hyperkinétique, sans précision

Réaction hyperkinétique de l'enfance ou de l'adolescence SAI

Syndrome hyperkinétique SAI

F91

Troubles des conduites

Troubles caractérisés par un ensemble de conduites dyssociales, agressives ou provocatrices, répétitives et persistantes, dans lesquelles sont bafouées les règles sociales correspondant à l'âge de l'enfant. Ces troubles dépassent ainsi largement le cadre des « mauvaises blagues » ou « mauvais tours » des enfants et les attitudes habituelles de rébellion de l'adolescent. Par ailleurs, ils impliquent la notion d'un mode de fonctionnement persistant (pendant au moins six mois). Les caractéristiques d'un trouble des conduites peuvent être symptomatiques d'une autre affection psychiatrique ; dans cette éventualité, ce dernier diagnostic doit être codé.

Le diagnostic repose sur la présence de conduites du type suivant : manifestations excessives de bagarres et de tyrannie, cruauté envers des personnes ou des animaux, destruction des biens d'autrui, conduites incendiaires, vols, mensonges répétés, école buissonnière et fugues, crises de colère et désobéissance anormalement fréquentes et graves. La présence de manifestations nettes de l'un des groupes de conduites précédents est suffisante pour le diagnostic, alors que la survenue d'actes dyssociaux isolés ne l'est pas.

À l'exclusion de : schizophrénie (F20.-)

troubles (de) (des) :

- conduites associés à des troubles :
 - émotionnels (F92.-)
 - hyperkinétiques (F90.1)
- envahissants du développement (F84.-)
- humeur (F30-F39)

F91.0 Trouble des conduites limité au milieu familial

Trouble des conduites caractérisé par la présence d'un comportement dyssocial ou agressif (non limité à un comportement oppositionnel, provocateur ou perturbateur), se manifestant exclusivement, ou presque exclusivement, à la maison et dans les relations avec les membres de la famille nucléaire ou les personnes habitant sous le même toit. Pour un diagnostic positif, le trouble doit répondre, par ailleurs, aux critères généraux cités sous F91.- ; la présence d'une perturbation, même sévère, des relations parents-enfants n'est pas en elle-même suffisante pour ce diagnostic.

F91.1 Trouble des conduites, type mal socialisé

Trouble caractérisé par la présence d'un comportement dyssocial ou agressif persistant, répondant aux critères généraux cités en F91.-- non limité à un comportement oppositionnel, provocateur ou perturbateur, associé à une altération significative et globale des relations avec les autres enfants.

Trouble (des) :

- agressif, type mal socialisé
- conduites, type solitaire-agressif

F91.2 Trouble des conduites, type socialisé

Trouble caractérisé par la présence d'un comportement dyssocial ou agressif, répondant aux critères généraux cités en F91.-- non limité à un comportement oppositionnel, provocateur ou perturbateur, se manifestant chez des enfants habituellement bien intégrés dans leur groupe d'âge.

Délinquance « de groupe »

Délits commis en bande

École buissonnière

Troubles des conduites, type « en groupe »

Vols en groupe

F91.3 Trouble oppositionnel avec provocation

Trouble des conduites se manifestant habituellement chez de jeunes enfants, caractérisé essentiellement par un comportement provocateur, désobéissant ou perturbateur et non accompagné de comportements délictueux ou de conduites agressives ou dyssociales graves. Pour qu'un diagnostic positif puisse être porté, le trouble doit répondre aux critères généraux cités en F91.- ; les « mauvaises blagues » ou « mauvais tours » et les perturbations même sévères observées chez des enfants ne justifient pas en eux-mêmes ce diagnostic. Cette catégorie doit être utilisée avec prudence, en particulier chez les enfants plus âgés, étant donné que les troubles des conduites présentant une signification clinique s'accompagnent habituellement de comportements dyssociaux ou agressifs dépassant le cadre d'un comportement provocateur, désobéissant ou perturbateur.

F91.8 Autres troubles des conduites

F91.9 Trouble des conduites, sans précision

Trouble (des) (du) :

- comportement chez l'enfant SAI
- conduites chez l'enfant SAI

F92

Troubles mixtes des conduites et troubles émotionnels

Groupe de troubles caractérisés par la présence d'un comportement agressif, dyssocial ou provocateur, associé à des signes patents et marqués de dépression, d'anxiété ou d'autres troubles émotionnels. Pour un diagnostic positif, le trouble doit répondre à la fois aux critères d'un trouble des conduites de l'enfant (F91.-) et d'un trouble émotionnel de l'enfant (F93.-) ou d'un trouble névrotique de l'adulte (F40-F48) ou d'un trouble de l'humeur (F30-F39).

F92.0 Troubles des conduites avec dépression

Trouble caractérisé par la présence d'un trouble des conduites (F91.-), associé à une humeur dépressive marquée et persistante (F32.-), se traduisant par des symptômes tels que tristesse (l'enfant se sent très malheureux), perte d'intérêt et de plaisir pour les activités usuelles, sentiment de culpabilité et perte d'espoir. Le trouble peut s'accompagner d'une perturbation du sommeil ou de l'appétit.

Trouble des conduites en F91.- associé à un trouble dépressif en F32.-

F92.8 Autres troubles mixtes des conduites et troubles émotionnels

Groupe de troubles caractérisés par la présence d'un trouble des conduites (F91.-), associé à des perturbations émotionnelles persistantes et marquées, par exemple une anxiété, des obsessions ou des compulsions, une dépersonnalisation ou une déréalisation, des phobies ou une hypocondrie.

Troubles des conduites en F91.- associés à un trouble :

- émotionnel en F93.-
- névrotique en F40-F48

F92.9 Trouble mixte des conduites et troubles émotionnels, sans précision

F93

Troubles émotionnels apparaissant spécifiquement dans l'enfance

Exacerbation de tendances normales du développement plus que des phénomènes qualitativement anormaux en eux-mêmes. C'est essentiellement sur le caractère approprié au développement que repose la différenciation entre troubles émotionnels apparaissant spécifiquement dans l'enfance et troubles névrotiques (F40-F48) .

À l'exclusion de : troubles émotionnels associés à un trouble des conduites (F92.-)

F93.0 Angoisse de séparation de l'enfance

Trouble dans lequel l'anxiété est focalisée sur une crainte concernant la séparation, survenant pour la première fois au cours des premières années de l'enfance. Il se distingue de l'angoisse de séparation normale par son intensité, à l'évidence excessive, ou par sa persistance au-delà de la petite enfance, et par son association à une perturbation significative du fonctionnement social.

À l'exclusion de : anxiété sociale de l'enfance (F93.2)

trouble(s) (de) :

- anxieux phobique de l'enfance (F93.1)
- humeur [affectifs] (F30-F39)
- névrotiques (F40-F48)

F93.1 Trouble anxieux phobique de l'enfance

Trouble caractérisé par la présence de craintes de l'enfance, hautement spécifiques d'une phase de développement, et survenant (à un certain degré) chez la plupart des enfants, mais dont l'intensité est anormale. Les autres craintes qui surviennent dans l'enfance, mais qui ne font pas partie du développement psychosocial normal (par exemple une agoraphobie), doivent être classées dans la catégorie appropriée de la section F40-F48.

À l'exclusion de : anxiété généralisée (F41.1)

F93.2 Anxiété sociale de l'enfance

Trouble caractérisé par une attitude de réserve vis-à-vis des étrangers et par une crainte ou une peur concernant les situations sociales nouvelles, inhabituelles ou inquiétantes. Cette catégorie ne doit être utilisée que lorsque de telles craintes apparaissent dans la petite enfance, sont à l'évidence excessives et s'accompagnent d'une perturbation du fonctionnement social.

Évitement de l'enfance et de l'adolescence

F93.3 Rivalité dans la fratrie

La plupart des jeunes enfants sont perturbés par la naissance d'un frère ou d'une sœur. On ne doit faire le diagnostic de rivalité dans la fratrie que lorsque la réaction émotionnelle est à l'évidence excessive ou trop prolongée et s'accompagne d'une perturbation du fonctionnement social.

Jalousie dans la fratrie

F93.8 Autres troubles émotionnels de l'enfance

Hyperanxiété

Trouble de l'identité

À l'exclusion de : trouble de l'identité sexuelle de l'enfance (F64.2)

F93.80 Anxiété généralisée de l'enfance

F93.9 Trouble émotionnel de l'enfance, sans précision

F94

Troubles du fonctionnement social apparaissant spécifiquement durant l'enfance et l'adolescence

Groupe relativement hétérogène de troubles caractérisés par la présence d'une perturbation du fonctionnement social survenant durant l'enfance, mais qui ne présentent pas les caractéristiques d'une difficulté ou d'une altération sociale, apparemment constitutionnelle, envahissant tous les domaines du fonctionnement (à l'encontre de troubles envahissants du développement). Dans de nombreux cas, des perturbations ou des carences de l'environnement jouent probablement un rôle étiologique primordial.

F94.0 Mutisme électif

Trouble caractérisé par un refus, lié à des facteurs émotionnels, de parler dans certaines situations déterminées. L'enfant est capable de parler dans certaines situations, mais refuse de parler dans d'autres situations déterminées. Le trouble s'accompagne habituellement d'une accentuation nette de certains traits de personnalité, par exemple d'une anxiété sociale, d'un retrait social, d'une hypersensibilité ou d'une opposition.

Mutisme sélectif

À l'exclusion de : mutisme transitoire accompagnant une angoisse de séparation chez de jeunes enfants (F93.0)

schizophrénie (F20.-)

troubles :

- envahissants du développement (F84.-)

- spécifiques du développement de la parole et du langage (F80.-)

F94.1 Trouble réactionnel de l'attachement de l'enfance

Trouble apparaissant au cours des cinq premières années de la vie, caractérisé par la présence d'anomalies persistantes du mode de relations sociales de l'enfant, associées à des perturbations émotionnelles et se manifestant à l'occasion de changements dans l'environnement (par exemple par une inquiétude et une hypervigilance, une réduction des interactions sociales avec les autres enfants, une autoagressivité ou une hétéroagressivité, une tristesse, et, dans certains cas, un retard de croissance). La survenue du syndrome est probablement liée directement à une carence évidente, à des abus ou à des mauvais traitements de la part des parents.

Utiliser, au besoin, un code supplémentaire, pour identifier un retard de développement ou de croissance associé.

À l'exclusion de : sévices sexuels ou physiques infligés à un enfant, entraînant des problèmes psychosociaux (Z61.4-Z61.6)

syndrome d'Asperger (F84.5)

syndromes dus à de mauvais traitements (T74.-)

trouble de l'attachement de l'enfance avec désinhibition (F94.2)

variation normale du mode d'attachement sélectif

F94.2 Trouble de l'attachement de l'enfance avec désinhibition

Trouble caractérisé par un mode particulier de fonctionnement social anormal, apparaissant durant les cinq premières années de la vie, persistant habituellement en dépit de modifications importantes de l'environnement. Exemples : conduites d'attachement généralisé et non sélectif, demandes d'affection et sociabilité non discriminatives, interactions peu différenciées avec les autres enfants. Des perturbations émotionnelles et d'autres troubles du comportement peuvent enfin être associés, variables selon les circonstances.

Psychopathie de privation affective

Syndrome institutionnel

À l'exclusion de : hospitalisme chez l'enfant (F43.2)

syndrome d'Asperger (F84.5)

trouble(s) :

- hyperkinétiques (F90.-)
- réactionnel de l'attachement de l'enfance (F94.1)

F94.8 Autres troubles du fonctionnement social de l'enfance

F94.9 Trouble du fonctionnement social de l'enfance, sans précision

F95

Tics

Syndromes caractérisés par la présence au premier plan d'un tic. Un tic est un mouvement moteur ou une vocalisation involontaire, rapide, récurrent et non rythmique (impliquant habituellement des groupes musculaires déterminés), survenant brusquement et sans but apparent. Les tics sont habituellement ressentis comme étant irrépressibles, mais peuvent en général être supprimés durant une période de temps variable. Ils sont souvent exacerbés par le stress et disparaissent durant le sommeil. Les tics moteurs simples banals comportent le clignement des yeux, les mouvements brusques du cou, les haussements d'épaules et les grimaces. Les tics vocaux simples banals comportent le râchement de gorge, « l'aboïement », le reniflement et le sifflement. Les tics moteurs complexes banals concernent le fait de se frapper, de sauter et de sautiller. Les tics vocaux complexes banals comprennent la répétition de mots particuliers, avec parfois emploi de mots socialement répréhensibles, souvent obscènes (coprolalie) et la répétition de ses propres sons ou mots (palilalie).

F95.0 Tic transitoire

Tic répondant aux critères généraux d'un tic, mais ne persistant pas plus de douze mois. Il s'agit habituellement d'un clignement des yeux, de mimiques faciales, ou de mouvements brusques de la tête.

F95.1 Tic moteur ou vocal chronique

Trouble répondant aux critères d'un tic, caractérisé par la présence soit de tics moteurs soit de tics vocaux, mais pas des deux à la fois. Il peut s'agir d'un tic isolé ou, plus fréquemment, de tics multiples, persistant pendant plus d'un an.

F95.2 Forme associant tics vocaux et tics moteurs [syndrome de Gilles de la Tourette]

Trouble caractérisé à un moment quelconque au cours de la maladie, mais pas nécessairement de façon simultanée, par des tics moteurs multiples et par un ou plusieurs tics vocaux. Le trouble s'aggrave habituellement durant l'adolescence et persiste souvent à l'âge adulte. Les tics vocaux sont souvent multiples, avec des vocalisations, des râchements de gorge et des grognements explosifs et répétés et parfois une émission de mots ou de phrases obscènes, associés, dans certains cas, à une échopraxie gestuelle pouvant également être obscène (copropraxie).

F95.8 Autres tics

F95.9 Tic, sans précision

F98**Autres troubles du comportement et troubles émotionnels apparaissant habituellement durant l'enfance et l'adolescence**

Groupe hétérogène de troubles qui ont en commun la caractéristique d'un début dans l'enfance, mais qui diffèrent par ailleurs sur de nombreux points. Certains constituent des syndromes nettement définis, alors que d'autres ne sont que de simples associations de symptômes ; ces derniers doivent toutefois être répertoriés, d'une part en raison de leur fréquence et de leur association avec une altération du fonctionnement psychosocial, d'autre part parce qu'ils ne peuvent pas être inclus dans d'autres syndromes.

À l'exclusion de : spasme du sanglot (R06.8)

syndrome de Kleine–Levin (G47.8)

trouble(s) (de) :

- identité sexuelle de l'enfance (F64.2)
- obsessionnel-compulsif (F42.-)
- sommeil dus à des causes émotionnelles (F51.-)

F98.0 Énurésie non organique

Trouble caractérisé par une miction involontaire, diurne et nocturne, anormale compte tenu de l'âge mental de l'enfant et qui n'est pas lié à un trouble du contrôle vésical d'origine neurologique, à des crises épileptiques ou à une anomalie organique de l'arbre urinaire. L'énurésie peut exister de façon continue depuis la naissance ou être précédée d'une période de contrôle de la fonction vésicale. Elle peut s'accompagner d'un trouble plus global des émotions ou du comportement.

Énurésie :

- fonctionnelle
- (primaire) (secondaire) d'origine non organique
- psychogène

Incontinence urinaire d'origine non organique

À l'exclusion de : énurésie SAI (R32)

F98.00 Énurésie non organique uniquement nocturne

F98.01 Énurésie non organique uniquement diurne

F98.02 Énurésie non organique nocturne et diurne

F98.1 Encoprésie non organique

Trouble caractérisé par une émission fécale répétée, involontaire ou volontaire, habituellement de consistance normale ou quasinormale, dans des lieux non appropriés à cet usage, compte-tenu du contexte socioculturel du sujet. Il peut s'agir de la persistance anormale de l'incontinence infantile physiologique, de la perte du contrôle sphinctérien survenant après une période de continence fécale, ou encore d'une émission fécale délibérée dans des lieux non appropriés en dépit d'un contrôle sphinctérien normal. L'encoprésie peut constituer un trouble isolé, monosymptomatique, ou faire partie d'un autre trouble, en particulier un trouble émotionnel (F93.-) ou un trouble des conduites (F91.-).

Encoprésie :

- fonctionnelle
- psychogène

Incontinence fécale d'origine non organique

Utiliser, au besoin, un code supplémentaire, pour identifier la cause d'une constipation associée.

À l'exclusion de : encoprésie SAI (R15)

F98.10 Encoprésie non organique par échec de l'acquisition de la maîtrise sphinctérienne

F98.11 Encoprésie non organique avec contrôle sphinctérien adéquat et émission de selles normales dans des endroits inappropriés

F98.12 Encoprésie non organique avec souillure associée à des selles trop liquides
Encoprésie par débordement secondaire à une rétention fécale

F98.2 Trouble de l'alimentation du nourrisson et de l'enfant

Trouble de l'alimentation caractérisé par des manifestations variées, habituellement spécifique de la première et de la deuxième enfance. Il implique en général un refus alimentaire et des caprices alimentaires excessifs, alors que la nourriture est appropriée, que l'entourage est adéquat et qu'il n'y a pas de maladie organique. Le trouble peut s'accompagner d'une rumination – régurgitation répétée de nourriture non accompagnée de nausées ou d'une maladie gastro-intestinale.

Mérycisme de l'enfance

À l'exclusion de : anorexie mentale et autres troubles de l'alimentation (F50.-)
difficultés nutritionnelles et nutrition inadaptée (R63.3)
pica du nourrisson et de l'enfant (F98.3)
problèmes alimentaires du nouveau-né (P92.-)

F98.3 Pica du nourrisson et de l'enfant

Trouble caractérisé par la consommation persistante de substances non nutritives (par exemple de la terre, des bouts de peinture, etc.). Il peut faire partie d'un trouble psychiatrique plus global, tel un autisme, ou constituer un comportement psychopathologique relativement isolé. C'est seulement dans ce dernier cas que l'on fait le diagnostic de pica. Ce comportement s'observe surtout chez des enfants présentant un retard mental ; dans ce dernier cas, le retard mental doit constituer le diagnostic principal (F70-F79) .

F98.4 Mouvements stéréotypés

Trouble caractérisé par des mouvements intentionnels, répétitifs, stéréotypés, dépourvus de finalité et souvent rythmés, non lié à un trouble psychiatrique ou neurologique identifié. Lorsque ces mouvements surviennent dans le cadre d'un autre trouble, seul ce dernier doit être noté. Ces mouvements peuvent ne pas avoir de composante automutilatrice ; ils comprennent : un balancement du corps, un balancement de la tête, le fait de s'arracher les cheveux, de se tordre les cheveux, de claquer des doigts et de battre des mains. Les comportements stéréotypés automutilateurs comprennent : le fait de se cogner la tête, de se gifler, de se mettre le doigt dans l'œil, de se mordre les mains, les lèvres ou d'autres parties du corps. L'ensemble de ces mouvements stéréotypés surviennent le plus souvent chez des enfants présentant un retard mental (dans ce cas, les deux diagnostics doivent être notés). Quand le fait de s'enfoncer le doigt dans l'œil survient chez un enfant présentant un déficit visuel, les deux diagnostics doivent être notés : le premier dans cette catégorie et le deuxième à l'aide du code somatique approprié.

Stéréotypies/comportements répétitifs

À l'exclusion de : mouvements involontaires anormaux (R25.-)
onychophagie (F98.8)
se mettre les doigts dans le nez (F98.8)
stéréotypies faisant partie d'un trouble psychiatrique identifié (F00-F95)
succion du pouce (F98.8)
tics (F95)
trichotillomanie (F63.3)
troubles de la motricité d'origine organique (G20-G25)

F98.40 Mouvements stéréotypés sans automutilation

F98.41 Mouvements stéréotypés avec automutilations

F98.42 Mouvements stéréotypés mixtes

F98.5 Bégaïement

Le bégaïement est caractérisé par des répétitions ou des prolongations fréquentes de sons, de syllabes ou de mots, ou par des hésitations ou des pauses fréquentes perturbant la fluence verbale. On ne parlera de trouble que si l'intensité de la perturbation gêne de façon marquée la fluence verbale.

À l'exclusion de : bredouillement [langage précipité] (F98.6)
tics (F95.-)

F98.6 Bredouillement [langage précipité]

Le langage précipité est caractérisé par un débit verbal anormalement rapide et un rythme irrégulier, mais sans répétitions ou hésitations, suffisamment intense pour entraver l'intelligibilité. Le langage est irrégulier et mal rythmé, consistant en des émissions verbales rapides et saccadées, habituellement avec des formes syntaxiques erronées.

À l'exclusion de : bégaïement (F98.5)
tics (F95.-)

F98.8 Autres troubles précisés du comportement et troubles émotionnels apparaissant habituellement durant l'enfance et l'adolescence

Masturbation excessive
Onychophagie
Se mettre les doigts dans le nez
Sucer son pouce
Trouble de l'attention sans hyperactivité

F98.9 Trouble du comportement et trouble émotionnel apparaissant habituellement durant l'enfance et l'adolescence, sans précision

Trouble mental, sans précision
(F99-F99)

F99 Trouble mental, sans autre indication

Comprend : Maladie mentale SAI

À l'exclusion de : trouble mental organique SAI (F06.9)

Chapitre VI

Maladies du système nerveux (G00 - G99)

À l'exclusion de : certaines affections dont l'origine se situe dans la période périnatale (P00-P96)
certaines maladies infectieuses et parasitaires (A00-B99)
complications de la grossesse, de l'accouchement et de la puerpéralité (O00-O99)
lésions traumatiques, empoisonnements et certaines autres conséquences de causes externes (S00-T98)
maladies endocriniennes, nutritionnelles et métaboliques (E00-E90)
malformations congénitales et anomalies chromosomiques (Q00-Q99)
symptômes, signes et résultats anormaux d'examens cliniques et de laboratoire, non classés ailleurs (R00-R99)
tumeurs (C00-D48)

Ce chapitre comprend les groupes suivants :

- G00-G09 Maladies inflammatoires du système nerveux central
- G10-G14 Affections dégénératives systémiques affectant principalement le système nerveux central
- G20-G26 Syndromes extrapyramidaux et troubles de la motricité
- G30-G32 Autres affections dégénératives du système nerveux
- G35-G37 Maladies démyélinisantes du système nerveux central
- G40-G47 Affections épisodiques et paroxystiques
- G50-G59 Affections des nerfs et des racines et plexus nerveux
- G60-G64 Polynévrites et autres affections du système nerveux périphérique
- G70-G73 Affections musculaires et neuromusculaires
- G80-G83 Paralysies cérébrales et autres syndromes paralytiques
- G90-G99 Autres affections du système nerveux

Les catégories de ce chapitre comprenant des astérisques sont les suivantes :

- G01* Méningite au cours d'affections bactériennes classées ailleurs
- G02* Méningite au cours d'autres maladies infectieuses et parasitaires classées ailleurs
- G05* Encéphalite, myélite et encéphalomyélite au cours d'affections classées ailleurs
- G07* Abscesses et granulomes intracrâniens et intrarachidiens au cours d'affections classées ailleurs
- G13* Affections dégénératives systémiques affectant principalement le système nerveux central au cours d'affections classées ailleurs
- G22* Syndrome parkinsonien au cours de maladies classées ailleurs
- G26* Syndromes extrapyramidaux et troubles de la motricité au cours d'affections classées ailleurs
- G32* Autres affections dégénératives du système nerveux au cours d'affections classées ailleurs
- G46* Syndromes vasculaires cérébraux au cours de maladies cérébrovasculaires
- G53* Affections des nerfs crâniens au cours de maladies classées ailleurs
- G55* Compression des racines et des plexus nerveux au cours de maladies classées ailleurs
- G59* Mononévrite au cours de maladies classées ailleurs
- G63* Polynévrite au cours de maladies classées ailleurs
- G73* Affections musculaires et neuromusculaires au cours de maladies classées ailleurs
- G94* Autres affections du cerveau au cours de maladies classées ailleurs
- G99* Autres affections du système nerveux au cours de maladies classées ailleurs

Maladies inflammatoires du système nerveux central (G00-G09)

G00 Méningite bactérienne, non classée ailleurs

Comprend : arachnoïdite
leptoméningite
méningite
pachyméningite

bactérienne

À l'exclusion de : méningoencéphalite bactérienne (G04.2)
méningomyélite bactérienne (G04.2)

G00.0 Méningite à *Hæmophilus*
Méningite à *Hæmophilus influenzae*

G00.1 Méningite à pneumocoques

G00.2 Méningite à streptocoques

G00.3 Méningite à staphylocoques

G00.8 Autres méningites bactériennes

Méningite à :

- bacille de Friedländer
- *Escherichia coli*
- *Klebsiella*

G00.9 Méningite bactérienne, sans précision

Méningite :

- purulente SAI
- pyogène SAI
- suppurée SAI

G01* Méningite au cours d'affections bactériennes classées ailleurs

Comprend : Méningite (au cours de) :

- charbonneuse (A22.8†)
- fièvre typhoïde (A01.0†)
- gonococcique (A54.8†)
- infection à *Salmonella* (A02.2†)
- leptospirose (A27.-†)
- listérienne (A32.1†)
- maladie de Lyme (A69.2†)
- méningococcique (A39.0†)
- neurosyphilis (A52.1†)
- syphilitique :
 - congénitale (A50.4†)
 - secondaire (A51.4†)
- tuberculeuse (A17.0†)

À l'exclusion de : méningoencéphalite et méningomyélite au cours d'affections bactériennes classées ailleurs (G05.0*)

G02* **Méningite au cours d'autres maladies infectieuses et parasitaires classées ailleurs**

À l'exclusion de : méningoencéphalite et méningomyélite au cours d'autres maladies infectieuses et parasitaires classées ailleurs (G05.1-G05.2*)

G02.0* **Méningite au cours d'infections virales classées ailleurs**

Méningite (au cours de) (consécutif à) (due à) :

- adénovirus (A87.1†)
- entérovirus (A87.0†)
- mononucléose infectieuse (B27.-†)
- rougeole (B05.1†)
- rubéole (B06.0†)
- varicelle (B01.0†)
- virus (de) :
 - herpès [Herpes simplex] (B00.3†)
 - ourlien (B26.1†)
- zona (B02.1†)

G02.1* **Méningite au cours de mycoses classées ailleurs**

Méningite (à) (due à) :

- Candida (B37.5†)
- coccidioïdomycose (B38.4†)
- cryptocoques (B45.1†)

G02.8* **Méningite au cours d'autres maladies infectieuses et parasitaires précisées classées ailleurs**

Méningite due à :

- maladie de Chagas (chronique) (B57.4†)
- trypanosomiase africaine (B56.-†)

G03 **Méningite due à des causes autres et non précisées**

Comprend : arachnoïdite
 leptoméningite
 méningite
 pachyméningite

| due à des causes autres et non précisées

À l'exclusion de : méningoencéphalite (G04.-)
 méningomyélite (G04.-)

G03.0 **Méningite à liquide clair**

Méningite non suppurée

G03.1 **Méningite chronique**

G03.2 **Méningite récurrente bénigne [Mollaret]**

G03.8 **Méningite due à d'autres causes précisées**

G03.9 **Méningite, sans précision**

Arachnoïdite (spinale) SAI

G04 Encéphalite, myélite et encéphalomyélite

Comprend : méningoencéphalite
mningomyélite
myélite ascendante aigüe

À l'exclusion de : encéphalomyélite myalgique (G93.3)
encéphalopathie :
• SAI (G93.4)
• alcoolique (G31.2)
• toxique (G92)
myélite :
• nécrosante subaigüe (G37.4)
• transverse aigüe (G37.3)
sclérose en plaques (G35)

G04.0 Encéphalite aigüe disséminée

Encéphalomyélopathie | postvaccinale
Encéphalopathie

Utiliser, au besoin, un code supplémentaire de cause externe (Chapitre XX) pour identifier le vaccin.

G04.1 Myélopathies associées au virus HTLV

Paraplégie spastique tropicale

G04.2 Méningoencéphalite et méningomyélite bactériennes, non classées ailleurs

G04.8 Autres encéphalites, myélites et encéphalomyélites

Encéphalite et encéphalomyélite postinfectieuses SAI

Utiliser, au besoin, un code supplémentaire pour identifier toute crise d'épilepsie associée (G40.–) .

G04.9 Encéphalite, myélite et encéphalomyélite, sans précision

Ventriculite (cérébrale) SAI

G05* Encéphalite, myélite et encéphalomyélite au cours d'affections classées ailleurs

Comprend : méningoencéphalite et méningomyélite au cours d'affections classées ailleurs

G05.0* Encéphalite, myélite et encéphalomyélite au cours d'infections bactériennes classées ailleurs

Encéphalite, myélite ou encéphalomyélite :

- listérienne (A32.1†)
- méningococcique (A39.8†)
- syphilitique :
 - congénitale (A50.4†)
 - tardive (A52.1†)
- tuberculeuse (A17.8†)

G05.1* Encéphalite, myélite et encéphalomyélite au cours d'infections virales classées ailleurs

Encéphalite, myélite ou encéphalomyélite (au cours de) (consécutives à) (due à) :

- adénovirus (A85.1†)
- cytomégalovirus (B25.8†)
- entérovirus (A85.0†)
- grippe à :
 - virus grippal saisonnier identifié (J10.8†)
 - virus grippal zoonotique ou pandémique identifié (J09†)
 - virus non identifié (J11.8†)

- rougeole (B05.0†)
- rubéole (B06.0†)
- varicelle (B01.1†)
- virus de :
 - herpès [Herpes simplex] (B00.4†)
 - ourlien (B26.2†)
- zona (B02.0†)

G05.2* Encéphalite, myélite et encéphalomyélite au cours d'autres maladies infectieuses et parasitaires classées ailleurs

Encéphalite, myélite ou encéphalomyélite au cours de :

- maladie de Chagas (chronique) (B57.4†)
 - nægleriase (B60.2†)
 - toxoplasmose (B58.2†)
 - trypanosomiase africaine (B56.-†)
- Méningoencéphalite à éosinophiles (B83.2†)

G05.8* Encéphalite, myélite et encéphalomyélite au cours d'autres affections classées ailleurs

Encéphalite au cours d'un lupus érythémateux disséminé (M32.1†)

G06

Abcès et granulome intracrâniens et intrarachidiens

Utiliser, au besoin, un code supplémentaire (B95-B98) pour identifier l'agent infectieux.

G06.0 Abcès et granulome intracrâniens

Abcès (embolique) (du) :

- cérébelleux
- cérébral
- cerveau [toute région]
- otogène

Abcès ou granulome intracrânien :

- épidual
- extradural
- sousdural

G06.1 Abcès et granulome intrarachidiens

Abcès (embolique) de la moelle épinière [toute localisation]

Abcès ou granulome intrarachidien :

- épidual
- extradural
- sousdural

G06.2 Abcès extradural et sousdural, sans précision

G07*

Abcès et granulome intracrâniens et intrarachidiens au cours d'affections classées ailleurs

Comprend : Abcès du cerveau :

- amibien (A06.6†)
 - gonococcique (A54.8†)
 - tuberculeux (A17.8†)
- Granulome schistosomien du cerveau (B65.-†)
- Tuberculome :
- cérébral (A17.8†)
 - méningé (A17.1†)

G08 Phlébite et thrombophlébite intracrâniennes et intrarachidiennes

Comprend : Embolie
Endophlébite
Phlébite
Thrombophlébite
Thrombose

septique des sinus veineux et veines intracrâniens ou intrarachidiens

À l'exclusion de : phlébite et thrombophlébite intracrâniennes :

- compliquant :
 - avortement, grossesse extra-utérine ou molaire (O00-O07, O08.7)
 - grossesse, accouchement et puerpéralité (O22.5, O87.3)
 - d'origine non pyogène (I67.6)
- phlébite et thrombophlébite intrarachidiennes, d'origine non pyogène (G95.1)

G09 Séquelles d'affections inflammatoires du système nerveux central

Note : La catégorie G09 doit être utilisée pour définir des affections classées à l'origine en G00-G08 (c'est-à-dire à l'exclusion de celles marquées d'un astérisque (*)) comme causes de séquelles, ces dernières pouvant être classées ailleurs. Le terme « séquelles » comprend des états précisés comme tels ou comme effets tardifs, ou présents une année ou plus après le début de l'affection causale. Pour l'utilisation de cette catégorie, se référer aux règles et instructions du volume 2 concernant la morbidité et la mortalité.

Cette catégorie ne doit pas être utilisée pour signaler les maladies inflammatoires chroniques du système nerveux central. Coder ces affections comme des maladies inflammatoires du système nerveux central évolutives.

Affections dégénératives systémiques affectant principalement le système nerveux central (G10-G14)

G10 Chorée de Huntington

G11 Ataxie héréditaire

À l'exclusion de : neuropathie héréditaire et idiopathique (G60.-)
paralysie cérébrale (G80.-)
troubles du métabolisme (E70-E90)

G11.0 Ataxie congénitale non progressive

G11.1 Ataxie cérébelleuse à début précoce

Note : Début habituellement avant l'âge de 20 ans

Ataxie (de) :

- cérébelleuse précoce avec :
 - myoclonies [Ramsay Hunt]
 - persistance des réflexes tendineux
 - tremblement essentiel
- Friedreich (autosomique récessive)
- spinocérébelleuse récessive liée au chromosome X

G11.2 Ataxie cérébelleuse tardive

Note : Début habituellement après l'âge de 20 ans

G11.3 Ataxie cérébelleuse avec défaut de réparation de l'ADN

Ataxie télangiectasique [Louis-Bar]

À l'exclusion de : syndrome de Cockayne (Q87.1)

xeroderma pigmentosum (Q82.1)

G11.4 Paraplégie spastique héréditaire

Maladie de Strumpell–Lorrain

G11.8 Autres ataxies héréditaires

G11.9 Ataxie héréditaire, sans précision

Ataxie SAI

Dégénérescence

Maladie

Syndrome

cérébelleux (cérébelleuse) héréditaire

G12

Amyotrophie spinale et syndromes apparentés

G12.0 Amyotrophie spinale infantile, type I [Werdnig–Hoffman]

G12.1 Autres amyotrophies spinales héréditaires

Amyotrophie spinale (de) :

- adulte
 - distale
 - enfant, type II
 - forme juvénile, type III [Kugelberg–Welander]
 - forme scapulopéronière
- Paralysie bulbaire progressive de l'enfant [Fazio–Londe]

G12.2 Maladies du neurone moteur

Amyotrophie spinale progressive

Dégénérescence familiale du neurone moteur

Maladie de Kennedy

Paralysie bulbaire progressive

Sclérose latérale :

- amyotrophique
- primitive

G12.8 Autres amyotrophies spinales et syndromes apparentés

G12.9 Amyotrophie spinale, sans précision

G13*

Affections dégénératives systémiques affectant principalement le système nerveux central au cours d'affections classées ailleurs

G13.0* Neuromyopathie et neuropathie paranéoplasiques

Neuromyopathie carcinomateuse (C00-C97†)

Neuropathie sensitive paranéoplasique [Denny-Brown] (C00-D48†)

G13.1* Autres affections dégénératives systémiques affectant principalement le système nerveux central au cours de maladies tumorales

Encéphalopathie limbique paranéoplasique (C00-D48†)

G13.2* Affections dégénératives systémiques affectant principalement le système nerveux central au cours d'un myxœdème (E00.1†, E03.-†)

G13.8* Affections dégénératives systémiques affectant principalement le système nerveux central au cours d'autres affections classées ailleurs

G14 **Syndrome postpoliomyélitique**

Comprend : Syndrome postpolio

À l'exclusion de : séquelles de poliomyélite (B91)

Syndromes extrapyramidaux et troubles de la motricité
(G20-G26)

G20 **Maladie de Parkinson**

Comprend : Hémiparkinsonisme

Paralysie agitante

Syndrome parkinsonien ou maladie de Parkinson :

- SAI
- idiopathique
- primitif(ve)

G21 **Syndrome parkinsonien secondaire**

G21.0 **Syndrome malin des neuroleptiques**

Utiliser, au besoin, un code supplémentaire de cause externe (Chapitre XX) pour identifier le médicament.

G21.1 **Autres syndromes parkinsoniens secondaires dus à des médicaments**

Utiliser, au besoin, un code supplémentaire de cause externe (Chapitre XX) pour identifier le médicament.

G21.2 **Syndrome parkinsonien secondaire dû à d'autres agents externes**

Utiliser, au besoin, un code supplémentaire de cause externe (Chapitre XX) pour identifier l'agent externe.

G21.3 **Syndrome parkinsonien postencéphalitique**

G21.4 **Syndrome parkinsonien vasculaire**

G21.8 **Autres syndromes parkinsoniens secondaires**

G21.9 **Syndrome parkinsonien secondaire, sans précision**

G22* **Syndrome parkinsonien au cours de maladies classées ailleurs**

Comprend : Parkinsonisme syphilitique (A52.1†)

G23 **Autres maladies dégénératives des noyaux gris centraux**

G23.0 **Maladie de Hallervorden–Spatz**

Dégénérescence pallidale pigmentaire

G23.1 **Ophtalmoplégie supranucléaire progressive [maladie de Steele–Richardson–Olszewski]**

Paralysie supranucléaire progressive

G23.2 **Atrophie multisystématisée de type parkinsonien [AMS-P] [MSA-P]**

G23.3 **Atrophie multisystématisée de type cérébelleux [AMS-C] [MSA-C]**

G23.8 Autres maladies dégénératives précisées des noyaux gris centraux

Calcification des noyaux gris centraux
Hypotension orthostatique neurogène [Shy–Drager]

À l'exclusion de : hypotension orthostatique SAI (I95.1)

G23.9 Maladie dégénérative des noyaux gris centraux, sans précision

G24 Dystonie

Comprend : dyskinésie

À l'exclusion de : paralysie cérébrale athétosique (G80.3)

G24.0 Dystonie médicamenteuse

Utiliser, au besoin, un code supplémentaire de cause externe (Chapitre XX) pour identifier le médicament.

G24.1 Dystonie idiopathique familiale

Dystonie idiopathique SAI

G24.2 Dystonie idiopathique non familiale

G24.3 Torticolis spasmodique

À l'exclusion de : torticolis SAI (M43.6)

G24.4 Dystonie buccofaciale idiopathique

Dyskinésie buccofaciale

G24.5 Blépharospasme

G24.8 Autres dystonies

G24.9 Dystonie, sans précision

Dyskinésie SAI

G25 Autres syndromes extrapyramidaux et troubles de la motricité

G25.0 Tremblement essentiel

Tremblement familial

À l'exclusion de : tremblements SAI (R25.1)

G25.1 Tremblement dû à des médicaments

Utiliser, au besoin, un code supplémentaire de cause externe (Chapitre XX) pour identifier le médicament.

G25.2 Autres formes précisées de tremblement

Tremblement intentionnel

G25.3 Myoclonie

Myoclonie médicamenteuse

Utiliser, au besoin, un code supplémentaire de cause externe (Chapitre XX) pour identifier le médicament éventuellement en cause.

À l'exclusion de : épilepsie myoclonique (G40.-)
myokymies faciales (G51.4)

G25.4 Chorée médicamenteuse

Utiliser, au besoin, un code supplémentaire de cause externe (Chapitre XX) pour identifier le médicament en cause.

G25.5 Autres chorées

Chorée SAI

À l'exclusion de : chorée (de) :

- SAI avec atteinte cardiaque (I02.0)
- Huntington (G10)
- rhumatismale (I02.-)
- Sydenham (I02.-)

G25.6 Tics médicamenteux et autres tics d'origine organique

Utiliser, au besoin, un code supplémentaire de cause externe (Chapitre XX) pour identifier le médicament éventuellement en cause.

À l'exclusion de : syndrome de Gilles de la Tourette (F95.2)
tic SAI (F95.9)

G25.8 Autres syndromes précisés extrapyramidaux et troubles de la motricité

Akathisie médicamenteuse

Syndrome (de l') (de la)(des) :

- homme raide
- jambes sans repos
- personne raide

Utiliser, au besoin, un code supplémentaire de cause externe (Chapitre XX) pour identifier le médicament éventuellement en cause

G25.9 Syndrome extrapyramidal et trouble de la motricité, sans précision

G26*

Syndromes extrapyramidaux et troubles de la motricité au cours d'affections classées ailleurs

**Autres affections dégénératives du système nerveux
(G30-G32)**

G30

Maladie d'Alzheimer

Comprend : formes sénile et présénile

À l'exclusion de : dégénérescence cérébrale sénile NCA (G31.1)
démence sénile SAI (F03)
sénilité SAI (R54)

G30.0 Maladie d'Alzheimer à début précoce

Note : Début habituellement avant l'âge de 65 ans

G30.1 Maladie d'Alzheimer à début tardif

Note : Début habituellement après l'âge de 65 ans

G30.8 Autres formes de la maladie d'Alzheimer

G30.9 Maladie d'Alzheimer, sans précision

G31 **Autres affections dégénératives du système nerveux, non classées ailleurs**

À l'exclusion de : syndrome de Reye (G93.7)

G31.0 **Atrophie cérébrale circonscrite**

Aphasie progressive isolée
Démence frontotemporale [DFT]
Maladie de Pick

G31.1 **Dégénérescence cérébrale sénile, non classée ailleurs**

À l'exclusion de : maladie d'Alzheimer (G30.-)
sénilité SAI (R54)

G31.2 **Dégénérescence du système nerveux liée à l'alcool**

Ataxie cérébelleuse	alcoolique
Dégénérescence cérébelleuse	
Dégénérescence cérébrale	
Dysautonomie	
Encéphalopathie	

G31.8 **Autres affections dégénératives précisées du système nerveux**

Corps de Lewy (maladie à) (démence à) (F02.8*)
Dégénérescence de la substance grise [Alpers]
Encéphalopathie nécrosante subaigüe [Leigh]

G31.9 **Affection dégénérative du système nerveux, sans précision**

G32* **Autres affections dégénératives du système nerveux au cours d'affections classées ailleurs**

G32.0* **Dégénérescence combinée subaigüe de la moelle épinière au cours de maladies classées ailleurs**

Dégénérescence combinée subaigüe de la moelle épinière au cours de carence en vitamine B₁₂ (E53.8†)

G32.8* **Autres affections dégénératives précisées du système nerveux au cours de maladies classées ailleurs**

Maladies démyélinisantes du système nerveux central
(G35-G37)

G35 **Sclérose en plaques**

Comprend : Sclérose en plaques (de) :

- SAI
- disséminée
- généralisée
- moelle épinière
- tronc cérébral

G36 **Autres affections démyélinisantes aiguës disséminées**

À l'exclusion de : encéphalite et encéphalomyélite postinfectieuses SAI (G04.8)

G36.0 **Neuromyéélite optique [Devic]**

Démyélinisation au cours d'une névrite optique

À l'exclusion de : névrite optique SAI (H46)

- G36.1** **Leucoencéphalite hémorragique aiguë et subaiguë [Hurst]**
- G36.8** **Autres affections démyélinisantes aiguës disséminées précisées**
- G36.9** **Affection démyélinisante aiguë disséminée, sans précision**
- G37** **Autres affections démyélinisantes du système nerveux central**
- G37.0** **Sclérose diffuse**
Encéphalite périaxiale
Maladie de Schilder
À l'exclusion de : adrénoleucodystrophie [Addison–Schilder] (E71.3)
- G37.1** **Démyélinisation centrale du corps calleux**
Syndrome de Marchiafava–Bignami
- G37.2** **Myélinolyse centropontine**
- G37.3** **Myélite transverse aiguë au cours d'affections démyélinisantes du système nerveux central**
Myélite transverse aiguë SAI
À l'exclusion de : neuromyéélite optique [Devic] (G36.0)
 sclérose en plaques (G35)
- G37.4** **Myélite nécrosante subaiguë**
- G37.5** **Sclérose concentrique [Baló]**
- G37.8** **Autres affections démyélinisantes précisées du système nerveux central**
- G37.9** **Affection démyélinisante du système nerveux central, sans précision**

Affections épisodiques et paroxystiques (G40-G47)

- G40** **Épilepsie**
À l'exclusion de : crise (convulsive) SAI (R56.8)
 état de mal épileptique (G41.-)
 paralysie de Todd (G83.8)
 syndrome de Landau–Kleffner (F80.3)
- G40.0** **Épilepsie et syndromes épileptiques idiopathiques définis par leur localisation (focale, partielle) avec crises à début focal**
Épilepsie bénigne de l'enfant avec pointes-ondes centrotemporales à l'EEG [Loiseau–Beaussart]
Épilepsie de l'enfant avec paroxysmes occipitaux à l'EEG
- G40.1** **Épilepsie et syndromes épileptiques symptomatiques définis par leur localisation (focale, partielle) avec crises partielles simples**
Crises :
• ne comportant pas de modification de conscience
• partielles simples évoluant vers des crises secondairement généralisées

G40.2 Épilepsie et syndromes épileptiques symptomatiques définis par leur localisation (focale, partielle) avec des crises partielles complexes

Crises :

- avec modification de conscience, comportant souvent des automatismes
- partielles complexes évoluant vers des crises secondairement généralisées

G40.3 Épilepsie et syndromes épileptiques généralisés idiopathiques

Convulsions bénignes du nouveau-né (familiales)

Crises non spécifiques :

- atoniques
- cloniques
- myocloniques
- tonicocloniques
- toniques

Épilepsie (avec) :

- absences de l'adolescence
- absences de l'enfance [pynolepsie]
- crises [grand mal] au réveil
- myoclonique bénigne de l'enfance
- myoclonique [petit mal impulsif] juvénile

G40.4 Autres épilepsies et syndromes épileptiques généralisés

Encéphalopathie myoclonique précoce symptomatique

Épilepsie avec :

- absences myocloniques
- crises astatomyocloniques

Spasmes infantiles

Syndrome de :

- Lennox–Gastaut
- West

Tic de Salaam

G40.5 Syndromes épileptiques particuliers

Crises épileptiques dues aux facteurs suivants :

- alcool
- médicaments
- modifications hormonales
- privation de sommeil
- stress

Épilepsie partielle continue [Kojevnikov]

Utiliser, au besoin, un code supplémentaire de cause externe (Chapitre XX) pour identifier le médicament éventuellement en cause.

G40.6 Crise de grand mal, sans précision (avec ou sans petit mal)

G40.7 Petit mal, sans crises de grand mal, sans précision

G40.8 Autres épilepsies

Épilepsies et syndromes épileptiques non précisés comme focaux ou généralisés

G40.9 Épilepsie, sans précision

Convulsions | épileptiques SAI
Crises

G41

État de mal épileptique

- G41.0** **État de grand mal épileptique**
État de mal épileptique tonico-clonique
À l'exclusion de : épilepsie partielle continue [Kojevnikov] (G40.5)
- G41.1** **État de petit mal épileptique**
État d'absences épileptiques
- G41.2** **État de mal épileptique partiel complexe**
- G41.8** **Autres états de mal épileptique**
- G41.9** **État de mal épileptique, sans précision**

G43

Migraine

Utiliser, au besoin, un code supplémentaire de cause externe (Chapitre XX) pour identifier le médicament éventuellement en cause.

À l'exclusion de : céphalée SAI (R51)

- G43.0** **Migraine sans aura [migraine commune]**
- G43.1** **Migraine avec aura [migraine classique]**
Équivalents migraineux [prodromes neurologiques sans céphalée]
Migraine :
• aura, sans céphalée
• avec :
 • aura prolongée
 • aura typique
 • installation aigüe de l'aura
• basilaire
• familiale, hémiplégique
- G43.2** **État de mal migraineux**
- G43.3** **Migraine compliquée**
- G43.8** **Autres migraines**
Migraine :
• ophtalmoplégique
• rétinienne
- G43.9** **Migraine, sans précision**

G44

Autres syndromes d'algies céphaliques

À l'exclusion de : algie faciale atypique (G50.1)
céphalée SAI (R51)
névralgie du trijumeau (G50.0)

- G44.0** **Syndrome d'algie vasculaire de la face**
Algie vasculaire de la face :
• chronique
• épisodique
Céphalée histaminique de Horton
Hémicrânie paroxystique chronique
- G44.1** **Céphalée vasculaire, non classée ailleurs**
Céphalée vasculaire SAI

- G44.2 Céphalée dite de tension**
Céphalée (de) :
• chronique dite de tension
• tension :
• SAI
• épisodique
- G44.3 Céphalée chronique posttraumatique**
- G44.4 Céphalée médicamenteuse, non classée ailleurs**
Utiliser, au besoin, un code supplémentaire de cause externe (Chapitre XX) pour identifier le médicament.
- G44.8 Autres syndromes précisés d'algies céphaliques**
- G45 Accidents ischémiques cérébraux transitoires et syndromes apparentés**
À l'exclusion de : ischémie cérébrale du nouveau-né (P91.0)
- G45.0 Syndrome vertébrobasilaire**
- G45.1 Syndrome carotidien (hémisphérique)**
- G45.2 Accident ischémique transitoire de territoires artériels précérébraux multiples et bilatéraux**
- G45.3 Amaurose fugace**
- G45.4 Amnésie globale transitoire**
À l'exclusion de : amnésie SAI (R41.3)
- G45.8 Autres accidents ischémiques cérébraux transitoires et syndromes apparentés**
- G45.9 Accident ischémique cérébral transitoire, sans précision**
Ischémie cérébrale transitoire SAI
Spasme de l'artère cérébrale
- G46* Syndromes vasculaires cérébraux au cours de maladies cérébrovasculaires (I60-I67†)**
- G46.0* Syndrome de l'artère cérébrale moyenne (I66.0†)**
- G46.1* Syndrome de l'artère cérébrale antérieure (I66.1†)**
- G46.2* Syndrome de l'artère cérébrale postérieure (I66.2†)**
- G46.3* Syndromes vasculaires du tronc cérébral (I60-I67†)**
Syndrome de :
• Benedikt
• Claude
• Foville
• Millard–Gubler
• Wallenberg
• Weber
- G46.4* Syndrome cérébelleux vasculaire (I60-I67†)**
- G46.5* Syndrome lacunaire moteur pur (I60-I67†)**
- G46.6* Syndrome lacunaire sensitif pur (I60-I67†)**
- G46.7* Autres syndromes lacunaires (I60-I67†)**

G46.8* **Autres syndromes vasculaires cérébraux au cours de maladies cérébrovasculaires (I60-I67†)**

G47

Troubles du sommeil

À l'exclusion de : cauchemars (F51.5)
noctambulisme (F51.3)
terreurs nocturnes (F51.4)
troubles du sommeil non organiques (F51.-)

G47.0 **Troubles de l'endormissement et du maintien du sommeil [insomnies]**

G47.1 **Troubles du sommeil par somnolence excessive [hypersomnies]**

G47.2 **Troubles du cycle veille-sommeil**
Irrégularité du rythme veille-sommeil
Syndrome de retard des phases du sommeil

G47.3 **Apnée du sommeil**
Apnée du sommeil :
• centrale
• obstructive
À l'exclusion de : apnée du sommeil chez le nouveau-né (P28.3)
syndrome de Pickwick (E66.2)

G47.4 **Narcolepsie et cataplexie**

G47.8 **Autres troubles du sommeil**
Syndrome de Kleine–Levin

G47.9 **Trouble du sommeil, sans précision**

Affections des nerfs et des racines et plexus nerveux (G50-G59)

À l'exclusion de : affections traumatiques récentes des nerfs et des racines et plexus nerveux – voir lésion des nerfs selon les localisations anatomiques –
névralgie | SAI (M79.2)
névrite |
névrite périphérique liée à la grossesse (O26.8)
radiculite SAI (M54.1)

G50

Affections du nerf trijumeau

Comprend : affections du nerf crânien V

G50.0 **Névralgie du trijumeau**
Névralgie faciale paroxystique
Tic douloureux de la face [Trousseau]

G50.1 **Algie faciale atypique**

G50.8 **Autres affections du nerf trijumeau**

G50.9 **Affection du nerf trijumeau, sans précision**

G51 Affections du nerf facial

Comprend : affections du nerf crânien VII

G51.0 Paralyse faciale a frigore

Paralyse (parésie) faciale (de) :

- SAI
- Bell
- due à une lésion du neurone moteur inférieur [NMI] [MNI]
- idiopathique
- périphérique

À l'exclusion de : Paralyse faciale centrale (G83.6)

Paralyse faciale due à une lésion du neurone moteur supérieur [NMS] [MNS] (G83.6)

G51.1 Atteinte du ganglion géniculé

À l'exclusion de : atteinte postherpétique du ganglion géniculé (B02.2)

G51.2 Syndrome de Melkersson–Rosenthal

G51.3 Hémispasme facial clonique

G51.4 Myokymies faciales

G51.8 Autres affections du nerf facial

Hémiatrophie faciale [Romberg]

G51.9 Affection du nerf facial, sans précision

G52 Affections des autres nerfs crâniens

À l'exclusion de : affections du nerf :

- auditif [VIII] (H93.3)
- optique [II] (H46, H47.0)
- strabisme paralytique dû à paralysie des nerfs (H49.0-H49.2)

G52.0 Affections du nerf olfactif

Affection du premier nerf crânien

G52.1 Affections du nerf glossopharyngien

Affection du nerf crânien IX
Névràlgie du nerf glossopharyngien

G52.2 Affections du nerf vague

Affection du nerf pneumogastrique [X]

G52.3 Affections du nerf grand hypoglosse

Affection du nerf crânien XII

G52.7 Affections de plusieurs nerfs crâniens

Polynévrite crânienne

G52.8 Affections d'autres nerfs crâniens précisés

G52.9 Affection des nerfs crâniens, sans précision

G53* Affections des nerfs crâniens au cours de maladies classées ailleurs

G53.0* Névràlgie postzostérienne (B02.2†)

Atteinte postherpétique du ganglion géniculé
Névràlgie trigémínée postherpétique

G53.1* Paralyse de plusieurs nerfs crâniens au cours de maladies infectieuses et parasitaires classées ailleurs (A00-B99†)

- G53.2*** Paralyse de plusieurs nerfs crâniens au cours de sarcoïdose (D86.8†)
- G53.3*** Paralyse de plusieurs nerfs crâniens au cours de maladies tumorales (C00-D48†)
- G53.8*** Autres affections des nerfs crâniens au cours d'autres maladies classées ailleurs

G54 Affections des racines et des plexus nerveux

À l'exclusion de : affections traumatiques récentes des racines et des plexus nerveux – voir lésions des nerfs selon les localisations anatomiques atteintes d'un disque intervertébral (M50-M51)
névralgie et névrite SAI (M79.2)
névrite ou radiculite :

- brachiale SAI (M54.1)
- lombaire SAI (M54.1)
- lombosacrée SAI (M54.1)
- thoracique SAI (M54.1)

radiculopathie (M54.1)
spondylarthrose (M47.-)

- G54.0 Affections du plexus brachial**
Syndrome (de) (du):
 - traversée thoracobrahiale
 - défilé thoracobrahial
- G54.1 Affections du plexus lombosacré**
- G54.2 Affections radiculaires cervicales, non classées ailleurs**
- G54.3 Affections radiculaires thoraciques, non classées ailleurs**
- G54.4 Affections radiculaires lombosacrées, non classées ailleurs**
- G54.5 Névralgie amyotrophique**
Névrite scapulaire
Syndrome de Parsonage–Turner
- G54.6 Syndrome douloureux du membre fantôme**
- G54.7 Syndrome du membre fantôme sans élément douloureux**
Syndrome du membre fantôme SAI
- G54.8 Autres affections des racines et des plexus nerveux**
- G54.9 Affection des racines et des plexus nerveux, sans précision**

G55* Compression des racines et des plexus nerveux au cours de maladies classées ailleurs

- G55.0*** Compression des racines et des plexus nerveux au cours de maladies tumorales (C00-D48†)
- G55.1*** Compression des racines et des plexus nerveux au cours d'atteintes des disques intervertébraux (M50-M51†)
- G55.2*** Compression des racines et des plexus nerveux au cours de spondylarthroses (M47.-†)
- G55.3*** Compression des racines et des plexus nerveux au cours d'autres dorsopathies (M45-M46†, M48.-†, M53-M54†)

G55.8* Compression des racines et des plexus nerveux au cours d'autres maladies classées ailleurs

G56 Mononévrite du membre supérieur

À l'exclusion de : affections traumatiques récentes des nerfs – voir lésions des nerfs selon les localisations anatomiques

G56.0 Syndrome du canal carpien

G56.1 Autres lésions du nerf médian

G56.2 Lésion du nerf cubital
Paralysie lente du nerf cubital

G56.3 Lésion du nerf radial

G56.8 Autres mononévrites du membre supérieur
Névrome interdigital du membre supérieur

G56.9 Mononévrite du membre supérieur, sans précision

G57 Mononévrite du membre inférieur

À l'exclusion de : affections traumatiques récentes des nerfs – voir lésions des nerfs selon les localisations anatomiques

G57.0 Lésion du nerf sciatique
À l'exclusion de : sciatique :
• SAI (M54.3)
• due à une discopathie intervertébrale (M51.1)

G57.1 Méralgie paresthésique
Syndrome du nerf fémorocutané

G57.2 Lésion du nerf fémoral

G57.3 Lésion du nerf sciatique poplité externe
Paralysie du nerf péronier

G57.4 Lésion du nerf sciatique poplité interne
Paralysie du nerf tibial postérieur

G57.5 Syndrome du canal tarsien

G57.6 Lésion du nerf plantaire
Métatarsalgie de Morton

G57.8 Autres mononévrites du membre inférieur
Névrome interdigital du membre inférieur

G57.9 Mononévrite du membre inférieur, sans précision

G58 Autres mononévrites

G58.0 Névrite intercostale

G58.7 Mononévrite de sièges multiples

G58.8 Autres mononévrites précisées

G58.9 Mononévrite, sans précision

G59* Mononévrite au cours de maladies classées ailleurs

G59.0* Mononévrite diabétique (E10-E14† avec le quatrième caractère .4)

G59.8* Autres mononévrites au cours de maladies classées ailleurs

Polynévrites et autres affections du système nerveux périphérique
(G60-G64)

À l'exclusion de : névralgie SAI (M79.2)

névrite :

- SAI (M79.2)
 - périphérique liée à la grossesse (O26.8)
- radiculite SAI (M54.1)

G60 Neuropathie héréditaire et idiopathique

G60.0 Neuropathie héréditaire motrice et sensorielle
Amyotrophie péronière (type axonal) (type hypertrophique)

Maladie de :

- Charcot–Marie–Tooth
- Déjerine–Sottas

Neuropathie :

- héréditaire motrice et sensorielle, types I–IV
 - hypertrophique de l'enfant
- Syndrome de Roussy–Lévy

G60.1 Maladie de Refsum

G60.2 Neuropathie associée à une ataxie héréditaire

G60.3 Neuropathie progressive idiopathique

G60.8 Autres neuropathies héréditaires et idiopathiques

Maladie de Morvan

Neuropathie sensitive héréditaire à transmission :

- dominante
- récessive

Syndrome de Nélaton

G60.9 Neuropathie héréditaire et idiopathique, sans précision

G61 Polynévrites inflammatoires

G61.0 Syndrome de Guillain–Barré
Polyradiculonévrite aigüe (post)infectieuse
Syndrome de Miller–Fisher

G61.1 Neuropathie sérique
Utiliser, au besoin, un code supplémentaire de cause externe (Chapitre XX) pour identifier la cause.

G61.8 Autres polynévrites inflammatoires

G61.9 Polynévrite inflammatoire, sans précision

G62 **Autres polynévrites**

G62.0 **Polynévrite médicamenteuse**

Utiliser, au besoin, un code supplémentaire de cause externe (Chapitre XX) pour identifier le médicament.

G62.1 **Polynévrite alcoolique**

G62.2 **Polynévrite due à d'autres agents toxiques**

Utiliser, au besoin, un code supplémentaire de cause externe (Chapitre XX) pour identifier l'agent toxique.

G62.8 **Autres polynévrites précisées**

Polynévrite due à une irradiation

Utiliser, au besoin, un code supplémentaire de cause externe (Chapitre XX) pour identifier la cause.

G62.9 **Polynévrite, sans précision**

Neuropathie SAI

G63* **Polynévrite au cours de maladies classées ailleurs**

G63.0* **Polynévrite au cours de maladies infectieuses et parasitaires classées ailleurs**

Polynévrite (au cours de) :

- diphtérie (A36.8†)
 - lèpre (A30.-†)
 - maladie de Lyme (A69.2†)
 - mononucléose infectieuse (B27.-†)
 - oreillons (B26.8†)
 - postherpétique (B02.2†)
 - syphilis, tardive (A52.1†)
- congénitale (A50.4†)
- Polynévrite (au cours de) :
- tuberculeuse (A17.8†)

G63.1* **Polynévrite au cours de maladies tumorales (C00-D48†)**

G63.2* **Polynévrite diabétique (E10-E14† avec le quatrième caractère .4)**

G63.3* **Polynévrite au cours d'autres maladies endocriniennes et métaboliques (E00-E07†, E15-E16†, E20-E34†, E70-E89†)**

G63.4* **Polynévrite par carence nutritionnelle (E40-E64†)**

G63.5* **Polynévrite au cours d'affections disséminées du tissu conjonctif (M30-M35†)**

G63.6* **Polynévrite au cours d'autres affections ostéoarticulaires et des muscles (M00-M25†, M40-M96†)**

G63.8* **Polynévrite au cours d'autres maladies classées ailleurs**

Neuropathie urémique (N18.5†)

G64 **Autres affections du système nerveux périphérique**

Comprend : Affection du système nerveux périphérique SAI

Affections musculaires et neuromusculaires (G70-G73)

G70 Myasthénie et autres affections neuromusculaires

À l'exclusion de : botulisme (A05.1)
myasthénie transitoire du nouveau-né (P94.0)

G70.0 Myasthénie

Utiliser, au besoin, un code supplémentaire de cause externe (Chapitre XX) pour identifier le médicament éventuellement en cause.

G70.1 Affections neuromusculaires toxiques

Utiliser, au besoin, un code supplémentaire de cause externe (Chapitre XX) pour identifier l'agent toxique.

G70.2 Myasthénie congénitale et au cours du développement

G70.8 Autres affections neuromusculaires précisées

G70.9 Affection neuromusculaire, sans précision

G71 Affections musculaires primitives

À l'exclusion de : arthrogrypose multiple congénitale (Q74.3)
myosite (M60.-)
troubles du métabolisme (E70-E90)

G71.0 Dystrophie musculaire

Dystrophie musculaire :

- autosomique récessive, infantile, de type Duchenne ou Becker
- bénigne [Becker]
- des ceintures
- distale
- facio-scapulo-humérale
- oculaire
- oculopharyngée
- scapulopéronière :
 - SAI
 - bénigne avec contractures précoces [Emery–Dreifuss]
 - sévère [Duchenne]

À l'exclusion de : dystrophie musculaire congénitale :

- SAI (G71.2)
- avec anomalies morphologiques spécifiques des fibres musculaires (G71.2)

G71.1 Affections myotoniques

Dystrophie myotonique [Steinert]

Myotonie :

- chondrodystrophique
- congénitale :
 - SAI
 - dominante [Thomsen]
 - récessive [Becker]
- médicamenteuse
- symptomatique

Neuromyotonie [Isaacs]

Paramyotonie congénitale

Pseudomyotonie

Utiliser, au besoin, un code supplémentaire de cause externe (Chapitre XX) pour identifier le médicament éventuellement en cause.

G71.2 Myopathies congénitales

Disproportion des types de fibres

Dystrophie musculaire congénitale :

- SAI
- avec anomalies morphologiques spécifiques des fibres musculaires

Myopathie :

- à axe central
- à bâtonnets [némaline]
- de type :
 - minicore
 - multicore
- myotubulaire (centronucléaire)

G71.3 Myopathie mitochondriale, non classée ailleurs

G71.8 Autres affections musculaires primitives

G71.9 Affection musculaire primitive, sans précision

Myopathie héréditaire SAI

G72

Autres myopathies

À l'exclusion de : arthrogrypose multiple congénitale (Q74.3)

dermatopolymyosite (M33.-)

infarctissement ischémique musculaire (M62.2)

myosite (M60.-)

polymyosite (M33.2)

G72.0 Myopathie médicamenteuse

Utiliser, au besoin, un code supplémentaire de cause externe (Chapitre XX) pour identifier le médicament.

G72.1 Myopathie alcoolique

G72.2 Myopathie due à d'autres agents toxiques

Utiliser, au besoin, un code supplémentaire de cause externe (Chapitre XX) pour identifier l'agent toxique.

G72.3 Paralysies périodiques

Paralysie périodique (familiale) :

- hyperkaliémique
- hypokaliémique
- myotonique
- normokaliémique

G72.4 Myopathie inflammatoire, non classée ailleurs

G72.8 Autres myopathies précisées

G72.9 Myopathie, sans précision

G73* Affections musculaires et neuromusculaires au cours de maladies classées ailleurs

G73.0* Syndrome myasthénique au cours de maladies endocriniennes

Syndrome myasthénique au cours de :

- amyotrophie diabétique (E10-E14 avec le quatrième caractère .4†)
- thyrotoxicose [hyperthyroïdie] (E05.-†)

G73.1* Syndrome de Lambert–Eaton (C00–D48†)

G73.2* Autres syndromes myasthéniques au cours de maladies tumorales (C00-D48†)

G73.3* Syndrome myasthénique au cours d'autres maladies classées ailleurs

G73.4* Myopathie au cours de maladies infectieuses et parasitaires classées ailleurs

G73.5* Myopathie au cours de maladies endocriniennes

Myopathie au cours de :

- hyperparathyroïdie (E21.0-E21.3†)
- hypoparathyroïdie (E20.-†)

Myopathie thyrotoxicque (E05.-†)

G73.6* Myopathie au cours de maladies métaboliques

Myopathie au cours d'anomalies de stockage (du) (des) :

- glycogène (E74.0†)
- lipides (E75.-†)

G73.7* Myopathie au cours d'autres maladies classées ailleurs

Myopathie au cours de :

- lupus érythémateux disséminé (M32.1†)
- polyarthrite rhumatoïde (M05-M06†)
- sclérodermie (M34.8†)
- syndrome de Gougerot–Sjögren (M35.0†)

Paralysies cérébrales et autres syndromes paralytiques (G80-G83)

G80 Paralysie cérébrale

À l'exclusion de : paraplégie spastique héréditaire (G11.4)

G80.0 Paralysie cérébrale spastique quadriplégique

Paralysie spastique tétraplégique congénitale (cérébrale)

G80.1 Paralysie cérébrale spastique diplégique

Paralysie cérébrale spastique SAI

G80.2 Paralysie cérébrale spastique hémiprégique

G80.3 Paralysie cérébrale dyskinétique

Paralysie cérébrale dystonique

G80.4 Paralysie cérébrale ataxique

G80.8 **Autres paralysies cérébrales**
 Syndromes mixtes de paralysie cérébrale

G80.9 **Paralysie cérébrale, sans précision**
 Paralysie cérébrale SAI

G81 **Hémiplégie**

Note : Cette catégorie ne doit être utilisée comme cause principale de codage que lorsque l'hémiplégie (complète) (incomplète) est mentionnée sans autre précision ou est définie comme ancienne ou de longue durée mais de cause non précisée. Cette catégorie peut être aussi utilisée en codage multiple pour identifier les types d'hémiplégie résultant d'une cause quelle qu'elle soit.

À l'exclusion de : paralysies cérébrales congénitales (G80.-)

G81.0 **Hémiplégie flasque**

G81.00 Hémiplégie flasque récente, persistant au-delà de 24 heures

G81.01 Hémiplégie flasque récente, régressive dans les 24 heures

G81.08 Hémiplégie flasque, autre et sans précision
 Hémiplégie flasque ancienne ou résiduelle ou de longue durée
 Hémiplégie flasque SAI

G81.1 **Hémiplégie spastique**

G81.9 **Hémiplégie, sans précision**

G82 **Paraplégie et tétraplégie**

Note : Cette catégorie ne doit être utilisée comme cause principale de codage que lorsque les affections ci-dessous sont mentionnées sans autre précision ou sont définies comme anciennes ou de longue durée mais de cause non précisée. Cette catégorie peut être aussi utilisée en codage multiple pour identifier les types de paraplégie et tétraplégie résultant d'une cause quelle qu'elle soit.

À l'exclusion de : paralysies cérébrales congénitales (G80.-)

Les subdivisions suivantes, données à titre facultatif, peuvent être utilisées comme cinquième caractère supplémentaire avec les souscatégories G82.-. Elles décrivent le caractère complet ou incomplet de l'atteinte médullaire selon les grades AIS (ASIA Impairment Scale), associé ou non à une atteinte sensitive :

- 0 complète motrice
- 1 incomplète motrice
- 9 sans précision

G82.0 **Paraplégie flasque**

G82.00 Paraplégie flasque, complète motrice

G82.01 Paraplégie flasque, incomplète motrice

G82.09 Paraplégie flasque, sans précision

G82.1 **Paraplégie spastique**

G82.10 Paraplégie spastique, complète motrice

G82.11 Paraplégie spastique, incomplète motrice

G82.19 Paraplégie spastique, sans précision

G82.2 Paraplégie, sans précision

Paralyse des deux membres inférieurs SAI
Paraplégie (inférieure) SAI

G82.20 Paraplégie complète motrice, sans précision

G82.21 Paraplégie incomplète motrice, sans précision

G82.3 Tétraplégie flasque

G82.30 Tétraplégie flasque, complète motrice

G82.31 Tétraplégie flasque, incomplète motrice

G82.39 Tétraplégie flasque, sans précision

G82.4 Tétraplégie spastique

G82.40 Tétraplégie spastique, complète motrice

G82.41 Tétraplégie spastique, incomplète motrice

G82.49 Tétraplégie spastique, sans précision

G82.5 Tétraplégie, sans précision

Quadriplégie SAI

G82.50 Tétraplégie complète motrice, sans précision

G82.51 Tétraplégie incomplète motrice, sans précision

G83

Autres syndromes paralytiques

Note : Cette catégorie ne doit être utilisée comme cause principale de codage que lorsque les affections ci-dessous sont mentionnées sans autre précision ou sont définies comme anciennes ou de longue durée mais de cause non précisée. Cette catégorie peut être aussi utilisée en codage multiple pour identifier les états résultant d'une cause quelle qu'elle soit.

Comprend : paralysie (complète) (incomplète) non classée en G80-G82

G83.0 Diplégie des membres supérieurs

Diplégie supérieure
Paralyse des deux membres supérieurs

G83.1 Monoplégie d'un membre inférieur

Paralyse d'un membre inférieur

G83.2 Monoplégie d'un membre supérieur

Paralyse d'un membre supérieur

G83.3 Monoplégie, sans précision

G83.4 Syndrome de la queue de cheval

Vessie neurogène due au syndrome de la queue de cheval

À l'exclusion de : vessie automatique SAI (G95.8)

G83.5 Syndrome de déefférentation motrice [Locked-in syndrome]

Syndrome de verrouillage

- G83.6 Paralyse faciale du neurone moteur supérieur [NMS] [MNS]**
 Paralyse (parésie) faciale centrale
 Paralyse (parésie) faciale due à une lésion du neurone moteur supérieur [NMS] [MNS]
À l'exclusion de : Paralyse faciale (de) (due à une):
 • Bell (G51.0)
 • lésion du neurone moteur inférieur [NMI] [MNI] (G51.0)
 • périphérique (G51.0)
- G83.8 Autres syndromes paralytiques**
 Paralyse de Todd (postcritique) (postépileptique)
- G83.9 Syndrome paralytique, sans précision**

Autres affections du système nerveux (G90-G99)

- G90 Affections du système nerveux autonome**
À l'exclusion de : dysautonomie alcoolique (G31.2)
- G90.0 Neuropathie autonome périphérique idiopathique**
 Syncope par hyperexcitabilité du sinus carotidien
- G90.1 Dysautonomie familiale [Riley–Day]**
- G90.2 Syndrome de Claude Bernard–Horner**
 Pupille de Horner
- G90.4 Dysrèflexie autonome**
- G90.5 Syndrome douloureux régional complexe de type I**
 Dystrophie sympathique réflexe
- G90.6 Syndrome douloureux régional complexe de type II**
 Causalgie
- G90.7 Syndrome douloureux régional complexe, autre et sans précision**
- G90.8 Autres affections du système nerveux autonome**
- G90.9 Affection du système nerveux autonome, sans précision**
- G91 Hydrocéphalie**
Comprend : hydrocéphalie acquise
À l'exclusion de : hydrocéphalie :
 • acquise, du nouveau-né (P91.7)
 • congénitale (Q03.-)
 • due à toxoplasmose congénitale (P37.1)
- G91.0 Hydrocéphalie communicante**
- G91.1 Hydrocéphalie obstructive (non communicante)**
- G91.2 Hydrocéphalie à pression normale**
- G91.3 Hydrocéphalie posttraumatique, sans précision**
- G91.8 Autres hydrocéphalies**

G91.9 Hydrocéphalie, sans précision

G92 Encéphalopathie toxique

Utiliser, au besoin, un code supplémentaire de cause externe (Chapitre XX) pour identifier l'agent toxique.

G93 Autres affections du cerveau

G93.0 Kystes cérébraux

Kyste :

- arachnoïdien
- porencéphalique, acquis

À l'exclusion de : kystes :

- cérébraux congénitaux (Q04.6)
- périventriculaires acquis du nouveau-né (P91.1)

G93.1 Lésion cérébrale anoxique, non classée ailleurs

À l'exclusion de : anoxie du nouveau-né (P21.9)

complicant :

- avortement, grossesse extra-utérine ou molaire (O00-O07, O08.8)
- grossesse, travail ou accouchement (O29.2, O74.3, O89.2)
- soins chirurgicaux et médicaux (T80-T88)

G93.2 Hypertension intracrânienne bénigne

À l'exclusion de : encéphalopathie hypertensive (I67.4)

G93.3 Syndrome de fatigue postvirale

Encéphalomyélite myalgique

G93.4 Encéphalopathie, sans précision

À l'exclusion de : encéphalopathie :

- alcoolique (G31.2)
- toxique (G92)

G93.5 Compression du cerveau

Compression | du cerveau (tronc cérébral)
Hernie

À l'exclusion de : compression traumatique cérébrale (diffuse) (S06.2)
en foyer (S06.3)

G93.6 Œdème cérébral

À l'exclusion de : œdème cérébral :

- dû à un traumatisme obstétrical (P11.0)
- traumatique (S06.1)

G93.7 Syndrome de Reye

Utiliser, au besoin, un code supplémentaire de cause externe (Chapitre XX) pour identifier la cause.

G93.8 Autres affections précisées du cerveau

Encéphalopathie postradiothérapie

Utiliser, au besoin, un code supplémentaire de cause externe (Chapitre XX) pour identifier la cause.

G93.9 Affection du cerveau, sans précision

G94* Autres affections du cerveau au cours de maladies classées ailleurs

G94.0* Hydrocéphalie au cours de maladies infectieuses et parasitaires classées ailleurs (A00-B99†)

- G94.1*** Hydrocéphalie au cours de maladies tumorales (C00-D48†)
- G94.2*** Hydrocéphalie au cours d'autres maladies classées ailleurs
- G94.3*** Encéphalopathie au cours de maladies classées ailleurs
- G94.8*** Autres affections précisées du cerveau au cours de maladies classées ailleurs
- G95** **Autres affections de la moelle épinière**
À l'exclusion de : myélite (G04.-)
- G95.0** Syringomyélie et syringobulbie
- G95.1** **Myélopathies vasculaires**
 Hématomyélie
 Infarctus aigu de la moelle épinière (embolique) (non embolique)
 Myélopathie nécrotique subaigüe [Foix–Alajouanine]
 Œdème de la moelle épinière
 Phlébite et thrombophlébite intrarachidiennes, d'origine non pyogène
 Thrombose artérielle de la moelle épinière
À l'exclusion de : phlébite et thrombophlébite intrarachidiennes, sauf d'origine non pyogène (G08)
- G95.2** Compression médullaire, sans précision
- G95.8** **Autres affections précisées de la moelle épinière**
 Myélopathie :
 • médicamenteuse
 • postradiothérapie
 Vessie automatique SAI
 Utiliser, au besoin, un code supplémentaire de cause externe (Chapitre XX) pour identifier l'agent externe.
À l'exclusion de : dysfonctionnement neuromusculaire de la vessie sans mention de lésion de la moelle épinière (N31.-)
 vessie neurogène :
 • SAI (N31.9)
 • due au syndrome de la queue de cheval (G83.4)
- G95.9** **Affection de la moelle épinière, sans précision**
 Myélopathie SAI
- G96** **Autres affections du système nerveux central**
- G96.0** **Écoulement du liquide céphalorachidien**
À l'exclusion de : après rachicentèse (G97.0)
- G96.1** **Affection des méninges, non classée ailleurs**
 Adhérences méningées (cérébrales) (rachidiennes)
- G96.8** **Autres affections précisées du système nerveux central**
- G96.9** **Affection du système nerveux central, sans précision**
- G97** **Affections du système nerveux après un acte à visée diagnostique et thérapeutique, non classées ailleurs**
- G97.0** Écoulement du liquide céphalorachidien après rachicentèse
- G97.1** Autre réaction secondaire à une rachicentèse
- G97.2** Hypotension intracrânienne suite à un pontage ventriculaire

G97.8 Autres affections du système nerveux après un acte à visée diagnostique et thérapeutique

G97.80 Perforation et déchirure accidentelle des méninges après un acte à visée diagnostique ou thérapeutique autre que rachicentèse

G97.81 Perforation et déchirure accidentelle d'un autre organe du système nerveux après un acte à visée diagnostique ou thérapeutique autre que rachicentèse

G97.88 Autres affections du système nerveux après un acte à visée diagnostique ou thérapeutique autre que rachicentèse

G97.9 Affection du système nerveux après un acte à visée diagnostique et thérapeutique, sans précision

G98 Autres affections du système nerveux, non classées ailleurs

Comprend : Affection du système nerveux SAI
 Arthropathie de Charcot:
 • SAI (M14.6*)
 • non syphilitique (M14.6*)

G99* Autres affections du système nerveux au cours de maladies classées ailleurs

G99.0* Neuropathie du système nerveux autonome au cours de maladies endocriniennes et métaboliques

Neuropathie végétative :
• amyloïde (E85.-†)
• diabétique (E10-E14 avec le quatrième caractère .4†)

G99.1* Autres affections du système nerveux autonome au cours d'autres maladies classées ailleurs

G99.2* Myélopathies au cours de maladies classées ailleurs

Myélopathie au cours de :
• atteinte des disques intervertébraux (M50.0†, M51.0†)
• maladies tumorales (C00-D48†)
• spondylarthrose (M47.-†)
Syndromes de compression des artères vertébrale et spinale antérieure (M47.0†)

G99.8* Autres affections précisées du système nerveux au cours de maladies classées ailleurs

Paralyse ou encéphalopathie urémique (N18.5†)

Chapitre VII

Maladies de l'œil et de ses annexes (H00 - H59)

À l'exclusion de : certaines affections dont l'origine se situe dans la période périnatale (P00-P96)
certaines maladies infectieuses et parasitaires (A00-B99)
complications de la grossesse, de l'accouchement et de la puerpéralité (O00-O99)
lésions traumatiques, empoisonnements et certaines autres conséquences de causes externes (S00-T98)
maladies endocriniennes, nutritionnelles et métaboliques (E00-E90)
malformations congénitales et anomalies chromosomiques (Q00-Q99)
symptômes, signes et résultats anormaux d'examens cliniques et de laboratoire, non classés ailleurs (R00-R99)
tumeurs (C00-D48)

Ce chapitre comprend les groupes suivants :

H00-H06 Affections de la paupière, de l'appareil lacrymal et de l'orbite
H10-H13 Affections de la conjonctive
H15-H22 Affections de la sclérotique, de la cornée, de l'iris et du corps ciliaire
H25-H28 Affections du cristallin
H30-H36 Affections de la choroïde et de la rétine
H40-H42 Glaucome
H43-H45 Affections du corps vitré et du globe oculaire
H46-H48 Affections du nerf et des voies optiques
H49-H52 Affections des muscles oculaires, des mouvements binoculaires, de l'accommodation et de la réfraction
H53-H54 Troubles de la vision et cécité
H55-H59 Autres affections de l'œil et de ses annexes

Les catégories de ce chapitre comprenant des astérisques sont les suivantes :

H03* Affections de la paupière au cours de maladies classées ailleurs
H06* Affections de l'appareil lacrymal et de l'orbite au cours de maladies classées ailleurs
H13* Affections de la conjonctive au cours de maladies classées ailleurs
H19* Affections de la sclérotique et de la cornée au cours de maladies classées ailleurs
H22* Affections de l'iris et du corps ciliaire au cours de maladies classées ailleurs
H28* Cataracte et autres affections du cristallin au cours de maladies classées ailleurs
H32* Affections chorioretiniennes au cours de maladies classées ailleurs
H36* Affections rétinienues au cours de maladies classées ailleurs
H42* Glaucome au cours de maladies classées ailleurs
H45* Affections du corps vitré et du globe oculaire au cours de maladies classées ailleurs
H48* Affections du nerf [II] et des voies optiques au cours de maladies classées ailleurs
H58* Autres affections de l'œil et de ses annexes au cours de maladies classées ailleurs

Affections de la paupière, de l'appareil lacrymal et de l'orbite (H00-H06)

H00

Orgelet et chalazion

H00.0

Orgelet et autres inflammations profondes de la paupière

Abcès
Furoncle | de la paupière

H00.1 Chalazion

H01 Autres inflammations de la paupière

H01.0 Blépharite

À l'exclusion de : blépharoconjonctivite (H10.5)

H01.1 Dermatoses non infectieuses de la paupière

Dermite :

- allergique
 - de contact
 - exémateuse [eczémateuse]
- Lupus érythémateux discoïde
Xérodermie
- | de la paupière

H01.8 Autres inflammations précisées de la paupière

H01.9 Inflammation de la paupière, sans précision

H02 Autres affections des paupières

À l'exclusion de : malformations congénitales de la paupière (Q10.0-Q10.3)

H02.0 Entropion et trichiasis de la paupière

H02.1 Ectropion palpébral

H02.2 Lagophtalmie

H02.3 Blépharochalasis

H02.4 Ptosis de la paupière

H02.5 Autres troubles affectant la fonction palpébrale

Ankyloblépharon
Atrophie de la paupière
Blépharophimosis

À l'exclusion de : blépharospasme (G24.5)

tic :

- SAI (F95.9)
- origine organique (G25.6)
- psychogène (F95.-)

H02.6 Xanthélasma de la paupière

H02.7 Autres affections dégénératives des paupières et de la région périoculaire

Chloasma
Madarosis
Vitiligo

| de la paupière

H02.8 Autres affections précisées des paupières

Hypertrichose des paupières
Rétention de corps étranger dans la paupière

H02.9 Affection des paupières, sans précision

H03* Affections de la paupière au cours de maladies classées ailleurs

H03.0* Infection parasitaire de la paupière au cours de maladies classées ailleurs

Dermite de la paupière due à Demodex (B88.0†)

Infection parasitaire de la paupière au cours de :

- leishmaniose (B55.-†)
- loase (B74.3†)
- onchocercose (B73†)
- phtiriase (B85.3†)

H03.1* Atteinte de la paupière au cours d'autres maladies infectieuses classées ailleurs

Atteinte de la paupière au cours de :

- infection due au virus de l'herpès [Herpes simplex] (B00.5†)
- lèpre (A30.-†)
- molluscum contagiosum (B08.1†)
- pian (A66.-†)
- tuberculose (A18.4†)
- zona (B02.3†)

H03.8* Atteinte de la paupière au cours d'autres maladies classées ailleurs

Atteinte de la paupière au cours d'impétigo (L01.0†)

H04 Affections de l'appareil lacrymal

À l'exclusion de : malformations congénitales de l'appareil lacrymal (Q10.4-Q10.6)

H04.0 Dacryoadénite

Hypertrophie chronique de la glande lacrymale

H04.1 Autres affections des glandes lacrymales

Atrophie de la glande lacrymale

Dacryops

Kyste lacrymal

Syndrome des yeux secs

H04.2 Épiphora

H04.3 Inflammation aiguë et sans précision des voies lacrymales

Canaliculite lacrymale

Dacryocystite (phlegmoneuse) | aiguë, subaiguë ou non précisée

Dacryopéricystite

À l'exclusion de : dacryocystite du nouveau-né (P39.1)

H04.4 Inflammation chronique des voies lacrymales

Canaliculite lacrymale

Dacryocystite | chronique

Mucocèle du sac lacrymal

H04.5 Sténose et insuffisance des voies lacrymales

Dacryolithe

Éversion du point lacrymal

Sténose du :

- canal
- canalicule | lacrymal, lacrymonasal
- sac

H04.6 Autres lésions des voies lacrymales

Fistule lacrymale

H04.8 Autres affections de l'appareil lacrymal

H04.9 Affection de l'appareil lacrymal, sans précision

H05

Affections de l'orbite

À l'exclusion de : malformation congénitale de l'orbite (Q10.7)

H05.0

Inflammation aiguë de l'orbite

Abcès
Cellulite
Ostéomyélite
Périostite
Ténonite

de l'orbite

H05.1

Affections inflammatoires chroniques de l'orbite

Granulome de l'orbite

H05.2

Exophtalmie

Déplacement (latéral) du globe SAI
Hémorragie
Œdème

de l'orbite

H05.3

Déformation de l'orbite

Atrophie
Exostose

de l'orbite

H05.4

Énophtalmie

H05.5

Rétention (ancienne) de corps étranger secondaire à une plaie pénétrante de l'orbite

Corps étranger rétrooculaire

H05.8

Autres affections de l'orbite

Kyste de l'orbite

H05.9

Affection de l'orbite, sans précision

H06*

Affections de l'appareil lacrymal et de l'orbite au cours de maladies classées ailleurs

H06.0*

Affections de l'appareil lacrymal au cours de maladies classées ailleurs

H06.1*

Infection parasitaire de l'orbite au cours de maladies classées ailleurs

Infection de l'orbite due à Echinococcus (B67.-†)
Myiase de l'orbite (B87.2†)

H06.2*

Exophtalmie thyrotoxisque (E05.-†)

H06.3*

Autres affections de l'orbite au cours de maladies classées ailleurs

Affections de la conjonctive

(H10-H13)

H10

Conjonctivite

À l'exclusion de : kératoconjonctivite (H16.2)

H10.0

Conjonctivite mucopurulente

H10.1

Conjonctivite atopique aiguë

H10.2

Autres conjonctivites aiguës

- H10.3 Conjonctivite aiguë, sans précision**
À l'exclusion de : ophtalmie du nouveau-né SAI (P39.1)
- H10.4 Conjonctivite chronique**
- H10.5 Blépharoconjonctivite**
- H10.8 Autres conjonctivites**
- H10.9 Conjonctivite, sans précision**
- H11 Autres affections de la conjonctive**
À l'exclusion de : kératoconjonctivite (H16.2)
- H11.0 Ptérygion**
À l'exclusion de : pseudoptérygion (H11.8)
- H11.1 Dépôts et affections dégénératives de la conjonctive**
 Argyrose [argyrie] |
 Calcification | de la conjonctive
 Pigmentation |
 Xérosis SAI |
- H11.2 Cicatrices de la conjonctive**
 Symblépharon
- H11.3 Hémorragie conjonctivale**
 Hémorragie sousconjonctivale
- H11.4 Autres troubles vasculaires et kystes de la conjonctive**
 Anévrisme |
 Congestion | de la conjonctive
 Œdème |
- H11.8 Autres affections précisées de la conjonctive**
 Pseudoptérygion
- H11.9 Affection de la conjonctive, sans précision**
- H13* Affections de la conjonctive au cours de maladies classées ailleurs**
- H13.0* Parasitose filarienne de la conjonctive (B74.-†)**
- H13.1* Conjonctivite au cours de maladies infectieuses et parasitaires classées ailleurs**
 Conjonctivite (à) (de) :
 • Acanthamoeba (B60.1†)
 • Chlamydia (A74.0†)
 • diphtérique (A36.8†)
 • folliculaire (aigüe) à adénovirus (B30.1†)
 • gonococcique (A54.3†)
 • hémorragique (aigüe) (épidémique) (B30.3†)
 • méningococcique (A39.8†)
 • Newcastle (B30.8†)
 • virale herpétique [à Herpes simplex] (B00.5†)
 • zostérienne (B02.3†)
- H13.2* Conjonctivite au cours d'autres maladies classées ailleurs**
- H13.3* Pemphigoïde oculaire (L12.-†)**
- H13.8* Autres affections de la conjonctive au cours de maladies classées ailleurs**

Affections de la sclérotique, de la cornée, de l'iris et du corps ciliaire (H15-H22)

H15 Affections de la sclérotique

H15.0 Sclérite

H15.1 Épisclérite

H15.8 Autres affections de la sclérotique

Sclérectasie

Staphylome équatorial

À l'exclusion de : myopie dégénérative (H44.2)

H15.9 Affection de la sclérotique, sans précision

H16 Kératite

H16.0 Ulcère de la cornée

Ulcère de (la) :

• cornée :

• SAI

• annulaire

• avec hypopyon

• central

• marginal

• perforé

• Mooren

H16.1 Autres kératites superficielles sans conjonctivite

Kératite :

• annulaire

• filamenteuse

• nummulaire

• ponctuée superficielle

• stellaire

• striée

Ophtalmie des neiges

Photokératite

H16.2 Kératoconjonctivite

Kératite superficielle avec conjonctivite

Kératoconjonctivite :

• SAI

• d'exposition

• neurotrophique

• phlycténulaire

Ophtalmia nodosa

H16.3 Kératite interstitielle et profonde

H16.4 Néovascularisation cornéenne

Néovaisseaux (de la cornée)

Pannus (de la cornée)

H16.8 Autres kératites

H16.9 Kératite, sans précision

H17 Cicatrices et opacités cornéennes

- H17.0 Leucome adhérent
- H17.1 Autres opacités cornéennes centrales
- H17.8 Autres cicatrices et opacités cornéennes
- H17.9 Cicatrice et opacité cornéennes, sans précision

H18 Autres affections de la cornée

H18.0 Pigmentation et dépôts cornéens

Anneau de Kayser–Fleischer
 Faisceaux de Krukenberg
 Hématocornée
 Ligne de Stähli

Utiliser, au besoin, un code supplémentaire de cause externe (Chapitre XX) pour identifier le médicament éventuellement en cause.

H18.1 Kératopathie bulleuse

À l'exclusion de : kératopathie (bulleuse de l'aphake) après chirurgie de la cataracte (H59.0)

H18.2 Autre œdème de la cornée

H18.3 Lésions des membranes cornéennes

Plis
 Rupture | de la membrane de Descemet

H18.4 Dégénérescence de la cornée

Arc sénile
 Kératopathie en bandelettes

À l'exclusion de : ulcère de Mooren (H16.0)

H18.5 Dystrophies cornéennes héréditaires

Dystrophie de (la) :

- cornée :
 - épithéliale
 - granuleuse
 - grillagée en réseau
 - maculaire
- Fuchs

H18.6 Kératocône

H18.7 Autres déformations de la cornée

Descémétocèle
 Ectasie
 Staphylome | de la cornée

À l'exclusion de : malformations congénitales de la cornée (Q13.3-Q13.4)

H18.8 Autres affections précisées de la cornée

Anesthésie
 Érosion récidivante
 Hypoesthésie | de la cornée

H18.9 Affection de la cornée, sans précision

H19* **Affections de la sclérotique et de la cornée au cours de maladies classées ailleurs**

H19.0* **Sclérite et épisclérite au cours de maladies classées ailleurs**

Épisclérite :

• syphilitique (A52.7†)

• tuberculeuse (A18.5†)

Sclérite zostérienne (B02.3†)

H19.1* **Kératite et kératoconjonctivite dues au virus de l'herpès (B00.5†)**

Kératite dendritique et disciforme

H19.2* **Kératite et kératoconjonctivite au cours d'autres maladies infectieuses et parasitaires classées ailleurs**

Kératite et kératoconjonctivite (institiellles) au cours de (dues à) :

• Acanthamoeba (B60.1†)

• rougeole (B05.8†)

• syphilis (A50.3†)

• tuberculose (A18.5†)

• zona (B02.3†)

Kératoconjonctivite épidémique (B30.0†)

H19.3* **Kératite et kératoconjonctivite au cours d'autres maladies classées ailleurs**

Kératoconjonctivite sèche (M35.0†)

H19.8* **Autres affections de la sclérotique et de la cornée au cours de maladies classées ailleurs**

Kératocône au cours du syndrome de Down (Q90.-†)

H20 **Iridocyclite**

H20.0 **Iridocyclite aiguë et subaiguë**

Cyclite

Iritis

Uvéite antérieure

aiguë, subaiguë ou à répétition

H20.1 **Iridocyclite chronique**

H20.2 **Iridocyclite due aux lentilles de contact**

H20.8 **Autres iridocyclites**

H20.9 **Iridocyclite, sans précision**

H21 **Autres affections de l'iris et du corps ciliaire**

À l'exclusion de : uvéite sympathique (H44.1)

H21.0 **Hyphéma**

À l'exclusion de : hyphéma traumatique (S05.1)

H21.1 **Autres affections vasculaires de l'iris et du corps ciliaire**

Néovascularisation de l'iris ou du corps ciliaire

Rubéose de l'iris

H21.2 **Affections dégénératives de l'iris et du corps ciliaire**

Atrophie de l'iris (essentielle) (progressive)

Dégénérescence de :

• iris (pigmentaire)

• rebord pupillaire

Iridoschisis
Kyste pupillaire miotique
Translucidité de l'iris

H21.3 Kystes de l'iris, du corps ciliaire et de la chambre antérieure de l'œil

Kystes de l'iris, du corps ciliaire et de la chambre antérieure de l'œil :

- SAI
- après implant
- exsudatif
- parasitaire

À l'exclusion de : kyste pupillaire miotique (H21.2)

H21.4 Membranes pupillaires

Iris bombé
Occlusion | pupillaire
Séclusion | pupillaire

H21.5 Autres adhérences et perturbations de l'iris et du corps ciliaire

Goniosynéchies
Iridodialyse
Récession de l'angle iridocornéen
Synéchies (iris) :

- SAI
- antérieures
- postérieures

À l'exclusion de : corectopie (Q13.2)

H21.8 Autres affections précisées de l'iris et du corps ciliaire

H21.9 Affection de l'iris et du corps ciliaire, sans précision

H22*

Affections de l'iris et du corps ciliaire au cours de maladies classées ailleurs

H22.0* Iridocyclite au cours de maladies infectieuses et parasitaires classées ailleurs

Iridocyclite au cours de :

- infection :
 - gonococcique (A54.3†)
 - herpétique [à Herpes simplex] (B00.5†)
 - zostérienne (B02.3†)
- syphilis (secondaire) (A51.4†)
- tuberculose (A18.5†)

H22.1* Iridocyclite au cours d'autres maladies classées ailleurs

Iridocyclite au cours de :

- sarcoïdose (D86.8†)
- spondylarthrite ankylosante (M45†)

H22.8* Autres affections de l'iris et du corps ciliaire au cours de maladies classées ailleurs

Affections du cristallin (H25-H28)

H25

Cataracte sénile

À l'exclusion de : glaucome capsulaire avec pseudoexfoliation cristalliniennne (H40.1)

H25.0

Cataracte incipiente sénile

Cataracte sénile :

- coronaire
 - corticale
 - polaire souscapsulaire (antérieure) (postérieure)
 - punctiforme
- Water clefts (fentes)

H25.1

Cataracte sénile nucléaire

Cataracte brunescence

Sclérose nucléaire

H25.2

Cataracte sénile, de type Morgagni

Cataracte sénile hypermure

H25.8

Autres cataractes séniles

Formes combinées de cataracte sénile

H25.9

Cataracte sénile, sans précision

H26

Autres cataractes

À l'exclusion de : cataracte congénitale (Q12.0)

H26.0

Cataracte infantile, juvénile et présénile

H26.1

Cataracte traumatique

Utiliser, au besoin, un code supplémentaire de cause externe (Chapitre XX) pour identifier la cause.

H26.2

Cataracte compliquée

Cataracte (au cours de) :

- iridocyclite chronique
 - secondaire à des affections oculaires
- Opacités glaucomateuses (souscapsulaires)

H26.3

Cataracte médicamenteuse

Utiliser, au besoin, un code supplémentaire de cause externe (Chapitre XX) pour identifier le médicament éventuellement en cause.

H26.4

Séquelles de cataracte

Anneau de Soemmerring

Cataracte secondaire

H26.8

Autres cataractes précisées

H26.9

Cataracte, sans précision

H27

Autres affections du cristallin

À l'exclusion de : complications mécaniques d'une lentille intraoculaire (T85.2)
malformations congénitales du cristallin (Q12.-)
pseudophakie (Z96.1)

H27.0

Aphakie

- H27.1** Luxation du cristallin
- H27.8** Autres affections précisées du cristallin
- H27.9** Affection du cristallin, sans précision
- H28*** **Cataracte et autres affections du cristallin au cours de maladies classées ailleurs**
- H28.0*** Cataracte diabétique (E10-E14†avec le quatrième caractère .3)
- H28.1*** Cataracte au cours d'autres maladies endocriniennes, nutritionnelles et métaboliques
 Cataracte au cours de :
 • hypoparathyroïdie (E20.-†)
 • malnutrition et déshydratation (E40-E46†)
- H28.2*** Cataracte au cours d'autres maladies classées ailleurs
 Cataracte myotonique (G71.1†)
- H28.8*** Autres affections du cristallin au cours de maladies classées ailleurs

Affections de la choroïde et de la rétine (H30-H36)

- H30** **Choriorétinite**
- H30.0** **Choriorétinite en foyer**
 Choroïdite
 Rétinite
 Rétinochoroïdite | en foyer
- H30.1** **Choriorétinite disséminée**
 Choroïdite
 Rétinite
 Rétinochoroïdite | disséminée
À l'exclusion de : rétinopathie exsudative (H35.0)
- H30.2** **Cyclite postérieure**
 Inflammation de la zone postérieure
- H30.8** **Autres choriorétinites**
 Maladie de Harada
- H30.9** **Choriorétinite, sans précision**
 Choroïdite
 Rétinite
 Rétinochoroïdite | SAI
- H31** **Autres affections de la choroïde**
- H31.0** **Cicatrices choriorétiniennes**
 Cicatrice (postinflammatoire) (posttraumatique) de la macula (pôle postérieur)
 Rétinopathie solaire

H31.1 Dégénérescence choroïdienne

Atrophie |
Sclérose | de la choroïde

À l'exclusion de : stries angioïdes (H35.3)

H31.2 Dystrophie héréditaire de la choroïde

Atrophia gyrata chorioideae

Choroïdémie

Dystrophie choroïdienne (aréolaire centrale) (généralisée) (péripapillaire)

À l'exclusion de : ornithinémie (E72.4)

H31.3 Hémorragie et rupture de la choroïde

Hémorragie choroïdienne :

- SAI
- explosive

H31.4 Décollement de la choroïde

H31.8 Autres affections précisées de la choroïde

Néovascularisation de la choroïde

H31.9 Affection de la choroïde, sans précision

H32*

Affections choriorétiniennes au cours de maladies classées ailleurs

H32.0* Affections choriorétiniennes au cours de maladies infectieuses et parasitaires classées ailleurs

H32.00* Rétinite à cytomégalovirus (B25.8†)

H32.01* Rétinite à Toxoplasma (B58.0†)

H32.08* Affections choriorétiniennes au cours d'autres maladies infectieuses et parasitaires classées ailleurs

Chorioretinite :

- syphilitique tardive (A52.7†)
- tuberculeuse (A18.5†)

H32.8* Autres affections choriorétiniennes au cours de maladies classées ailleurs

Rétinite :

- albuminurique (N18.5†)
- rénale (N18.5†)

H33

Décollement et déchirure de la rétine

À l'exclusion de : décollement de l'épithélium pigmentaire rétinien (H35.7)

H33.0 Décollement de la rétine avec déchirure rétinienne

Décollement de la rétine rhégmato-gène

H33.1 Rétinoschisis et kystes rétiens

Kyste (de) :

- ora serrata
- parasitaire de la rétine SAI

Pseudokyste de la rétine

À l'exclusion de : dégénérescence rétinienne microcystoïde (H35.4)
rétinoschisis congénital (Q14.1)

H33.2 Décollement séreux de la rétine

Décollement de la rétine :

- SAI
- sans anomalie rétinienne

À l'exclusion de : choriorétinopathie séreuse centrale (H35.7)

H33.3 Déchirures rétinienne sans décollement

Déchirure en fer à cheval | de la rétine, sans décollement
 Trou rond

Déchirure rétinienne SAI

Opercule

À l'exclusion de : cicatrices choriorétiniennes après traitement chirurgical du décollement (H59.8)
 dégénérescence périphérique de la rétine sans déchirure (H35.4)

H33.4 Décollement par traction de la rétine

Vitréorétinopathie proliférante avec décollement de la rétine

H33.5 Autres décollements rétinien

H34 Occlusions vasculaires rétinienne

À l'exclusion de : amaurose fugace (G45.3)

H34.0 Occlusion transitoire de l'artère de la rétine

H34.1 Occlusion de l'artère centrale de la rétine

H34.2 Autres occlusions de l'artère de la rétine

Microembolie rétinienne

Occlusion artérielle rétinienne (d'une) :

- branche
- partielle

Plaque d'Hollenhorst

H34.8 Autres occlusions vasculaires rétinienne

Occlusion de la veine de la rétine (d'une) :

- branche
- centrale
- débutante
- partielle

H34.9 Occlusion vasculaire rétinienne, sans précision

H35 Autres affections rétinienne

H35.0 Autres rétinopathie et altérations vasculaires rétinienne

Altérations vasculaires de la rétine

Gaine vasculaire

Microanévrisme

Néovascularisation | rétinien(ne)(s)

Périvasculare

Varices

Vascularite

Rétinopathie (avec) (de) :

- SAI
- antécédents SAI
- Coats
- exsudative
- hypertensive

H35.1 Rétinopathie de la prématurité

Fibroplasie rétrocrystallinienne ou rétrolentale

H35.2 Autres rétinopathies proliférantes

Vitréorétinopathie proliférante

À l'exclusion de : vitréorétinopathie proliférante avec décollement de la rétine (H33.4)

H35.3 Dégénérescence de la macula et du pôle postérieur

Dégénérescence (de) :

- Junius-Kuhnt
- maculaire sénile (atrophique) (exsudative)

Druses (dégénératives)

Kyste

Plis

Stries angioïdes

Trou

Maculopathie toxique

de la macula

Utiliser, au besoin, un code supplémentaire de cause externe (Chapitre XX) pour identifier le médicament éventuellement en cause.

H35.4 Dégénérescence rétinienne périphérique

Dégénérescence rétinienne :

- SAI
- en palissade
- entrecroisée
- microcystoïde
- pavimenteuse
- réticulaire

À l'exclusion de : avec déchirure rétinienne (H33.3)

H35.5 Dystrophie rétinienne héréditaire

Dystrophie :

- rétinienne (pigmentaire) (ponctué albescente) (vitelliforme)
- tapétorétinienne
- vitréorétinienne

Maladie de Stargardt

Rétinite pigmentaire

H35.6 Hémorragie rétinienne

H35.7 Décollement des couches de la rétine

Choriorétinopathie séreuse centrale

Décollement de l'épithélium pigmentaire rétinien

H35.8 Autres affections rétinienne précisée

H35.9 Affection rétinienne, sans précision

H36*

Affections rétinienne au cours de maladies classées ailleurs

H36.0* Rétinopathie diabétique (E10-E14† avec le quatrième caractère .3)

H36.8* Autres affections rétinienne au cours de maladies classées ailleurs

Dystrophie rétinienne au cours des anomalies du stockage des lipides (E75.-†)

Rétinopathie :

- athéroscléreuse (I70.8†)
- proliférante au cours de l'anémie à hématies falciformes (D57.-†)

Glaucome (H40-H42)

H40

Glaucome

À l'exclusion de : glaucome :

- absolu (H44.5)
- congénital (Q15.0)
- traumatique dû à un traumatisme obstétrical (P15.3)

H40.0

Glaucome limite

Hypertension oculaire

H40.1

Glaucome primitif à angle ouvert

Glaucome (primitif) (résiduel) :

- à tension basse
- capsulaire avec pseudoexfoliation cristallinienne
- chronique simple
- pigmentaire

H40.2

Glaucome primitif à angle étroit

Glaucome à angle fermé (primitif) (résiduel) :

- aigu
- chronique
- intermittent

H40.3

Glaucome secondaire à un traumatisme oculaire

Utiliser, au besoin, un code supplémentaire, pour identifier la cause.

H40.4

Glaucome secondaire à une inflammation de l'œil

Utiliser, au besoin, un code supplémentaire, pour identifier la cause.

H40.5

Glaucome secondaire à d'autres affections oculaires

Utiliser, au besoin, un code supplémentaire, pour identifier la cause.

H40.6

Glaucome médicamenteux

Utiliser, au besoin, un code supplémentaire de cause externe (Chapitre XX) pour identifier le médicament.

H40.8

Autres glaucomes

H40.9

Glaucome, sans précision

H42*

Glaucome au cours de maladies classées ailleurs

H42.0*

Glaucome au cours de maladies endocriniennes, nutritionnelles et métaboliques

Glaucome au cours de :

- amylose (E85.-†)
- syndrome de Lowe (E72.0†)

H42.8*

Glaucome au cours d'autres maladies classées ailleurs

Glaucome au cours d'onchocercose (B73†)

Affections du corps vitré et du globe oculaire (H43-H45)

H43 Affections du corps vitré

- H43.0 Prolapsus du corps vitré**
À l'exclusion de : syndrome du corps vitré après intervention pour cataracte (H59.0)
- H43.1 Hémorragie du corps vitré**
- H43.2 Opacités cristallines du corps vitré**
- H43.3 Autres opacités du corps vitré**
Membranes et fibres hyaloïdes
- H43.8 Autres affections du corps vitré**
Détachement |
Dégénérescence | du corps vitré
À l'exclusion de : vitréorétinopathie proliférante avec détachement de la rétine (H33.4)
- H43.9 Affection du corps vitré, sans précision**

H44 Affections du globe oculaire

Comprend : les affections de plusieurs structures de l'œil

- H44.0 Endophtalmie purulente**
Abscessus du corps vitré
Panophtalmie
- H44.1 Autres endophtalmies**
Endophtalmie parasitaire SAI
Uvéite sympathique
- H44.2 Myopie dégénérative**
- H44.3 Autres affections dégénératives du globe oculaire**
Chalcose
Sidérose de l'œil
- H44.4 Hypotonie de l'œil**
- H44.5 Dégénérescence du globe oculaire**
Atrophie du globe oculaire
Glaucome absolu
Phtisie du globe oculaire
- H44.6 Rétention (ancienne) intraoculaire de corps étranger magnétique**
Rétention (ancienne) de corps étranger magnétique dans :
• chambre antérieure de l'œil
• corps :
 • ciliaire
 • vitré
• cristallin
• iris
• paroi postérieure du globe oculaire

H44.7 Rétention (ancienne) intraoculaire de corps étranger non magnétique

Rétention (ancienne) de corps étranger non magnétique dans :

- chambre antérieure de l'œil
- corps :
 - ciliaire
 - vitré
- cristallin
- iris
- paroi postérieure du globe oculaire

H44.8 Autres affections du globe oculaire

Hémophtalmie

Luxation du globe oculaire

H44.9 Affection du globe oculaire, sans précision

H45* Affections du corps vitré et du globe oculaire au cours de maladies classées ailleurs

H45.0* Hémorragie du corps vitré au cours de maladies classées ailleurs

H45.1* Endophtalmie au cours de maladies classées ailleurs

Endophtalmie au cours de :

- cysticercose (B69.1†)
- onchocercose (B73†)
- toxocarose (B83.0†)

H45.8* Autres affections du corps vitré et du globe oculaire au cours de maladies classées ailleurs

**Affections du nerf et des voies optiques
(H46-H48)**

H46 Névrite optique

Comprend : Neuropathie optique, non ischémique

Névrite rétrobulbaire SAI

Papillite optique

À l'exclusion de : neuromyéélite optique [Devic] (G36.0)
neuropathie optique ischémique (H47.0)

H47 Autres affections du nerf [II] et des voies optiques

H47.0 Affections du nerf optique, non classées ailleurs

Compression du nerf optique

Hémorragie de la gaine du nerf optique

Neuropathie optique ischémique

Syndrome de (Foster-)Kennedy

H47.1 Œdème papillaire, sans précision

H47.2 Atrophie optique

Pâleur temporale de la papille optique

- H47.3 Autres affections de la papille optique**
Druses de la papille optique
Pseudocœdème papillaire
- H47.4 Affections du chiasma optique**
- H47.5 Affections des autres voies optiques**
Affections des voies optiques, des corps genouillés et des radiations optiques de Gratiolet
- H47.6 Affections du cortex visuel**
- H47.7 Affection des voies optiques, sans précision**
- H48* Affections du nerf [II] et des voies optiques au cours de maladies classées ailleurs**
- H48.0* Atrophie optique au cours de maladies classées ailleurs**
Atrophie optique au cours de syphilis tardive (A52.1†)
- H48.1* Névrite rétrobulbaire au cours de maladies classées ailleurs**
Névrite rétrobulbaire au cours de :
• infection à méningocoques (A39.8†)
• sclérose en plaques (G35†)
• syphilis tardive (A52.1†)
- H48.8* Autres affections du nerf et des voies optiques au cours de maladies classées ailleurs**

Affections des muscles oculaires, des mouvements binoculaires, de l'accommodation et de la réfraction
(H49-H52)

À l'exclusion de : nystagmus et autres anomalies des mouvements oculaires (H55)

- H49 Strabisme paralytique**
À l'exclusion de : ophtalmoplégie :
• interne (H52.5)
• internucléaire (H51.2)
• supranucléaire progressive (G23.1)
- H49.0 Paralysie du nerf moteur oculaire commun [III]**
- H49.1 Paralysie du nerf pathétique [IV]**
- H49.2 Paralysie du nerf moteur oculaire externe [VI]**
- H49.3 Ophtalmoplégie totale (externe)**
- H49.4 Ophtalmoplégie externe progressive**
- H49.8 Autres strabismes paralytiques**
Ophtalmoplégie externe SAI
Syndrome de Kearns et Sayre
- H49.9 Strabisme paralytique, sans précision**

- H50** **Autres strabismes**
- H50.0** **Strabisme convergent concomitant**
Ésotropie (alternante) (monoculaire) non intermittente
- H50.1** **Strabisme divergent concomitant**
Exotropie (alternante) (monoculaire) non intermittente
- H50.2** **Strabisme vertical**
Hypertropie
Hypotropie
- H50.3** **Hétérotropie intermittente**
Ésotropie | intermittente (alternante) (monoculaire)
Exotropie |
- H50.4** **Hétérotropies, autres et sans précision**
Cyclotropie
Microtropie
Strabisme concomitant SAI
Syndrome de monofixation
- H50.5** **Hétérophorie**
Ésophorie
Exophorie
Hyperphorie alternante
- H50.6** **Strabisme mécanique**
Limitation traumatique des mouvements des muscles oculaires
Strabisme dû à des adhérences
Syndrome de Brown
- H50.8** **Autres strabismes précisés**
Syndrome de Stilling–Türk–Duane
- H50.9** **Strabisme, sans précision**
- H51** **Autres anomalies des mouvements binoculaires**
- H51.0** **Paralysie de la conjugaison du regard**
- H51.1** **Excès et insuffisance de convergence**
- H51.2** **Ophtalmoplégie internucléaire**
- H51.8** **Autres anomalies précisées des mouvements binoculaires**
- H51.9** **Anomalie des mouvements binoculaires, sans précision**
- H52** **Vices de réfraction et troubles de l'accommodation**
- H52.0** **Hypermétropie**
- H52.1** **Myopie**
À l'exclusion de : myopie dégénérative (H44.2)
- H52.2** **Astigmatisme**
- H52.3** **Anisométrie et aniséiconie**
- H52.4** **Presbytie**

- H52.5 Troubles de l'accommodation**
Ophtalmoplégie interne (complète) (totale)
Parésie | de l'accommodation
Spasme |
- H52.6 Autres vices de réfraction**
- H52.7 Vice de réfraction, sans précision**

Troubles de la vision et cécité (H53-H54)

- H53 Troubles de la vision**
- H53.0 Amblyopie ex anopsia**
Amblyopie :
• anisométrique
• avec strabisme
• par défaut d'usage
- H53.1 Troubles subjectifs de la vision**
Asthénopie
Cécité diurne
Halos visuels
Métamorphopsie
Nyctalopie
Perte subite de la vision
Photophobie
Scotome scintillant
À l'exclusion de : hallucinations visuelles (R44.1)
- H53.2 Diplopie**
Vision double
- H53.3 Autres troubles de la vision binoculaire**
Anomalies de la correspondance rétinienne
Disparition de la vision binoculaire
Fusion avec anomalie de la vision stéréoscopique
Perception simultanée sans fusion
- H53.4 Anomalies du champ visuel**
Anopsie d'un quadrant
Élargissement de la tache aveugle
Hémianopsie (hétéronyme) (homonyme)
Rétrécissement généralisé du champ visuel
Scotome (de) :
• annulaire
• arciforme
• Bjerrum
• central

H53.5 Troubles de la vision des couleurs

Achromatopsie
Daltonisme
Deutéranomalie
Deutéranopie
Incapacité acquise de la vision des couleurs
Protanomalie
Protanopie
Tritanomalie
Tritanopie

À l'exclusion de : cécité diurne (H53.1)

H53.6 Cécité nocturne

À l'exclusion de : due à une avitaminose A (E50.5)

H53.8 Autres troubles de la vision

H53.9 Trouble de la vision, sans précision

H54

Déficiência visuelle incluant la cécité (binoculaire ou monoculaire)

Note : Pour la définition de la catégorie des atteintes visuelles, se reporter au tableau ci-après.

À l'exclusion de : amaurose fugace (G45.3)

H54.0 Cécité binoculaire

Déficiência visuelle des deux yeux de catégorie 3, 4, 5

H54.1 Déficiência visuelle sévère, binoculaire

Déficiência visuelle de catégorie 2

H54.2 Déficiência visuelle modérée, binoculaire

Déficiência visuelle de catégorie 1

H54.3 Déficiência visuelle légère ou absente, binoculaire

Déficiência visuelle de catégorie 0

H54.4 Cécité monoculaire

Déficiência visuelle de catégorie 3, 4, 5 pour un œil et de catégorie 0, 1, 2 ou 9 pour l'autre œil

H54.5 Déficiência visuelle sévère, monoculaire

Déficiência visuelle de catégorie 2 pour un œil et de catégorie 0, 1 ou 9 pour l'autre œil

H54.6 Déficiência visuelle modérée, monoculaire

Déficiência visuelle de catégorie 1 pour un œil et de catégorie 0 ou 9 pour l'autre œil

Classification Internationale des Maladies CIM-10-FR 2023

H54.9 Déficience visuelle non précisée (binoculaire)

Déficience visuelle de catégorie 9

Note : Le tableau ci-dessous présente une classification de la sévérité de la déficience visuelle issue de la résolution du Conseil international d'ophtalmologie (2002) et des recommandations de la consultation de l'OMS sur le « développement de normes pour caractériser la fonction visuelle et la perte de vision » (WHO/PBL/03.91; 2003).

Pour caractériser une déficience visuelle avec les codes H54.0 à H54.3, l'acuité visuelle doit être mesurée les deux yeux ouverts avec la correction portée si elle existe. Pour caractériser une déficience visuelle avec les codes H54.4 à H54.6, l'acuité visuelle doit être mesurée œil par œil avec la correction portée si elle existe.

Si l'atteinte du champ visuel est prise en considération, les patients avec un champ visuel restant du meilleur œil inférieur à 10° de rayon autour du point de fixation central doivent être classés dans la catégorie 3. Pour la cécité monoculaire (H54.4), ce degré de perte du champ visuel doit s'appliquer à l'œil atteint.

Catégorie de déficience visuelle	Acuité visuelle de loin corrigée	
Inférieure à :	Égale ou supérieure à:	
Déficience visuelle légère ou absente 0	3/10 (0,3) 20/70	6/18
Déficience visuelle modérée 1	6/18 3/10 (0,3) 20/70	6/60
Déficience visuelle sévère 2	6/60 1/10 (0,1) 20/200	3/60
Cécité 3	3/60 1/20 (0,05) 20/400	1/60*
Cécité 4	1/60* 1/50 (0,02) 5/300 (20/1200)	Perception de la lumière
Cécité 5		Pas de perception de la lumineuse
9		Indéterminée ou non précisé

Autres affections de l'œil et de ses annexes (H55-H59)

H55 Nystagmus et autres anomalies des mouvements oculaires

Comprend : Nystagmus (de) :

- SAI
- congénital
- défaut d'usage
- dissocié
- latent

H57 Autres affections de l'œil et de ses annexes

H57.0 Anomalies fonctionnelles de la pupille

H57.1 Douleur oculaire

H57.8 Autres affections précisées de l'œil et de ses annexes

H57.9 Affection de l'œil et de ses annexes, sans précision

H58* Autres affections de l'œil et de ses annexes au cours de maladies classées ailleurs

H58.0* Anomalies fonctionnelles de la pupille au cours de maladies classées ailleurs
Signe d'Argyll Robertson (syphilitique) (A52.1†)

H58.1* Troubles de la vue au cours de maladies classées ailleurs

H58.8* Autres affections précisées de l'œil et de ses annexes au cours de maladies classées ailleurs

Affection de l'œil d'origine thyroïdienne (thyrotoxisque) (E05.-†)

Oculopathie syphilitique NCA :

- congénitale :
 - précoce (A50.0†)
 - tardive (A50.3†)
- précoce (secondaire) (A51.4†)
- tardive (A52.7†)

H59 Affections de l'œil et de ses annexes après un acte à visée diagnostique et thérapeutique, non classées ailleurs

À l'exclusion de : complication mécanique de :

- lentille intraoculaire (T85.2)
- autres prothèses, implants et greffes oculaires (T85.3)

H59.0 Kératopathie (bulleuse) après chirurgie de la cataracte [de l'aphaque]

Syndrome du corps vitré

Syndrome kératovitréen

H59.8 Autres affections de l'œil et de ses annexes après un acte à visée diagnostique et thérapeutique

Cicatrices chorioretiniennes après traitement chirurgical du décollement

Endophtalmie associée à une bulle de filtration

Infection postopératoire de bulle de filtration

Classification Internationale des Maladies CIM-10-FR 2023

H59.9 Affection de l'œil et de ses annexes après un acte à visée diagnostique et thérapeutique, sans précision

Chapitre VIII

Maladies de l'oreille et de l'apophyse mastoïde (H60 - H95)

À l'exclusion de : certaines affections dont l'origine se situe dans la période périnatale (P00-P96)
certaines maladies infectieuses et parasitaires (A00-B99)
complications de la grossesse, de l'accouchement et de la puerpéralité (O00-O99)
lésions traumatiques, empoisonnements et certaines autres conséquences de causes externes (S00-T98)
maladies endocriniennes, nutritionnelles et métaboliques (E00-E90)
malformations congénitales et anomalies chromosomiques (Q00-Q99)
symptômes, signes et résultats anormaux d'examens cliniques et de laboratoire, non classés ailleurs (R00-R99)
tumeurs (C00-D48)

Ce chapitre comprend les groupes suivants :

H60-H62 Maladies de l'oreille externe
H65-H75 Maladies de l'oreille moyenne et de l'apophyse mastoïde
H80-H83 Maladies de l'oreille interne
H90-H95 Autres affections de l'oreille

Les catégories de ce chapitre comprenant des astérisques sont les suivantes :

H62* Affections de l'oreille externe au cours de maladies classées ailleurs
H67* Otite moyenne au cours de maladies classées ailleurs
H75* Autres affections de l'oreille moyenne et de l'apophyse mastoïde au cours de maladies classées ailleurs
H82* Syndromes vertigineux au cours de maladies classées ailleurs
H94* Autres affections de l'oreille au cours de maladies classées ailleurs

Maladies de l'oreille externe (H60-H62)

H60 Otite externe

H60.0 Abscess de l'oreille externe

Anthrax
Furoncle | de l'oreille ou du conduit auditif externe

H60.1 Cellulite de l'oreille externe

Cellulite du :
• conduit auditif externe
• pavillon de l'oreille

H60.2 Otite externe maligne

H60.3 Autres otites externes infectieuses

Oreille du nageur
Otite externe :
• diffuse
• hémorragique

H60.4 Cholestéatome de l'oreille externe

Kératose obturante de l'oreille externe (conduit)

H60.5 Otite externe aiguë, non infectieuse

Otite aiguë externe :

- SAI
- actinique
- chimique
- de contact
- exématoïde [eczématoïde]
- réactionnelle

H60.8 Autres otites externes

Otite chronique externe SAI

H60.9 Otite externe, sans précision

H61 Autres affections de l'oreille externe

H61.0 Périchondrite de l'oreille externe

Chondrodermite nodulaire chronique de l'hélix
Périchondrite du pavillon

H61.1 Affections non infectieuses du pavillon de l'oreille

Déformation acquise du pavillon

À l'exclusion de : oreilles « en chou-fleur » (M95.1)

H61.2 Bouchon de cérumen

H61.3 Sténose acquise du conduit auditif externe

Rétrécissement du conduit auditif externe

H61.8 Autres affections précisées de l'oreille externe

Exostose du conduit auditif externe

H61.9 Affection de l'oreille externe, sans précision

H62* Affections de l'oreille externe au cours de maladies classées ailleurs

H62.0* Otite externe au cours de maladies bactériennes classées ailleurs

Otite externe au cours d'érysipèle (A46†)

H62.1* Otite externe au cours de maladies virales classées ailleurs

Otite externe au cours de :

- infection due au virus de l'herpès [Herpes simplex] (B00.1†)
- zona (B02.8†)

H62.2* Otite externe au cours de mycoses

Otite externe au cours de :

- aspergillose (B44.8†)
 - candidose (B37.2†)
- Otomycose SAI (B36.9†)

H62.3* Otite externe au cours d'autres maladies infectieuses et parasitaires classées ailleurs

H62.4* Otite externe au cours d'autres maladies classées ailleurs

Otite externe au cours d'impétigo (L01.-†)

H62.8* Autres affections de l'oreille externe au cours de maladies classées ailleurs

Maladies de l'oreille moyenne et de l'apophyse mastoïde (H65-H75)

H65 Otite moyenne non suppurée

Comprend : avec myringite

Utiliser, au besoin, un code supplémentaire pour identifier la perforation du tympan (H72.-) .

H65.0 Otite moyenne séreuse aigüe

Écoulement aigu et subaigu de l'oreille moyenne

H65.1 Autres otites moyennes aigües, non suppurées

Otite moyenne, aigüe et subaigüe :

- allergique (muqueuse) (sanglante) (séreuse)
- muqueuse
- non suppurée SAI
- sanglante
- séromuqueuse

À l'exclusion de : otite :

- barotraumatique (T70.0)
- moyenne (aigüe) SAI (H66.9)

H65.2 Otite moyenne séreuse chronique

Catarrhe tubotympanique chronique

H65.3 Otite moyenne mucoïde chronique

Otite moyenne chronique :

- muqueuse
 - sécrétoire
 - transsudative
- Otite mucoïde

À l'exclusion de : maladie adhésive de l'oreille moyenne (H74.1)

H65.4 Autres otites moyennes chroniques, non suppurées

Otite moyenne chronique :

- allergique
- avec épanchement (non purulent)
- exsudative
- non suppurée SAI
- séromuqueuse

H65.9 Otite moyenne non suppurée, sans précision

Otite moyenne :

- allergique
- avec épanchement (non purulent)
- catarrhale
- exsudative
- muqueuse
- sécrétoire
- séreuse
- séromuqueuse
- transsudative

H66 Otite moyenne suppurée et sans précision

Comprend : avec myringite

Utiliser, au besoin, un code supplémentaire pour identifier la perforation du tympan (H72.-) .

H66.0 Otite moyenne aiguë suppurée

H66.1 Otite moyenne suppurée chronique tubotympanique

Maladie chronique tubotympanique

Otite moyenne suppurée chronique bénigne

H66.2 Otite moyenne chronique atticoantrale suppurée

Maladie atticoantrale chronique

H66.3 Autres otites moyennes suppurées chroniques

Otite moyenne suppurée chronique SAI

H66.4 Otite moyenne suppurée, sans précision

Otite moyenne purulente SAI

H66.9 Otite moyenne, sans précision

Otite moyenne :

- SAI
- aiguë SAI
- chronique SAI

H67* Otite moyenne au cours de maladies classées ailleurs

H67.0* Otite moyenne au cours de maladies bactériennes classées ailleurs

Otite moyenne au cours de :

- scarlatine (A38†)
- tuberculose (A18.6†)

H67.1* Otite moyenne au cours de maladies virales classées ailleurs

Otite moyenne au cours de la :

- grippe à :
 - virus grippal saisonnier identifié (J10.8†)
 - virus grippal zoonotique ou pandémique identifié (J09†)
 - virus non identifié (J11.8†)
- rougeole (B05.3†)

H67.8* Otite moyenne au cours d'autres maladies classées ailleurs

H68 Salpingite et obstruction de la trompe d'Eustache

H68.0 Salpingite de la trompe d'Eustache

H68.1 Obstruction de la trompe d'Eustache

Compression
Rétrécissement | de la trompe d'Eustache
Sténose

H69 Autres affections de la trompe d'Eustache

H69.0 Distension de la trompe d'Eustache

H69.8 Autres affections précisées de la trompe d'Eustache

H69.9 Affection de la trompe d'Eustache, sans précision

H70 Mastoïdite et affections apparentées

H70.0 Mastoïdite aiguë

Abcès
Empyème | de la mastoïde

H70.1 Mastoïdite chronique

Fistule
Nécrose | de la mastoïde

H70.2 Apexite [pétrosite]

Inflammation du rocher (aiguë) (chronique)

H70.8 Autres mastoïdites et affections apparentées

H70.9 Mastoïdite, sans précision

H71 Cholestéatome de l'oreille moyenne

Comprend : Cholestéatome du tympan

À l'exclusion de : cholestéatome (de) :

- oreille externe (H60.4)
- récidivant après mastoïdectomie (H95.0)

H72 Perforation du tympan

Comprend : perforation du tympan :

- postinflammatoire
- posttraumatique persistante

À l'exclusion de : rupture traumatique du tympan (S09.2)

H72.0 Perforation centrale du tympan

H72.1 Perforation du tympan, partie attique

Perforation de la pars flaccida

H72.2 Autres perforations marginales du tympan

H72.8 Autres perforations du tympan

Perforation(s) :

- multiples | du tympan
- totale

H72.9 Perforation du tympan, sans précision

H73 Autres affections du tympan

H73.0 Myringite [tympaanite] aiguë

Myringite bulleuse
Tympaanite aiguë

À l'exclusion de : avec otite moyenne (H65-H66)

H73.1 Myringite chronique

Tympaanite chronique

À l'exclusion de : avec otite moyenne (H65-H66)

H73.8 Autres affections précisées du tympan

H73.9 Affection du tympan, sans précision

H74 **Autres affections de l'oreille moyenne et de l'apophyse mastoïde**

H74.0 **Tympanosclérose**

H74.1 **Maladie adhésive de l'oreille moyenne**

Otite adhésive

À l'exclusion de : otite mucoïde (H65.3)

H74.2 **Dissociation et dislocation des osselets**

H74.3 **Autres anomalies acquises des osselets**

Ankylose
Perte partielle | des osselets

H74.4 **Polype de l'oreille moyenne**

H74.8 **Autres affections précisées de l'oreille moyenne et de l'apophyse mastoïde**

H74.9 **Affection de l'oreille moyenne et de l'apophyse mastoïde, sans précision**

H75* **Autres affections de l'oreille moyenne et de l'apophyse mastoïde au cours de maladies classées ailleurs**

H75.0* **Mastoïdite au cours de maladies infectieuses et parasitaires classées ailleurs**

Tuberculose mastoïdienne (A18.0†)

H75.8* **Autres affections précisées de l'oreille moyenne et de l'apophyse mastoïde au cours de maladies classées ailleurs**

Maladies de l'oreille interne

(H80-H83)

H80 **Otosclérose**

Comprend : otospongiose

H80.0 **Otosclérose intéressant la fenêtre ovale, non oblitérante**

H80.1 **Otosclérose intéressant la fenêtre ovale, oblitérante**

H80.2 **Otosclérose cochléaire**

Otosclérose intéressant la :

- capsule labyrinthique (otique)
- fenêtre ronde

H80.8 **Autres otoscléroses**

H80.9 **Otosclérose, sans précision**

H81 **Atteintes des fonctions vestibulaires**

À l'exclusion de : vertige :

- SAI (R42)
- épidémique (A88.1)

H81.0 **Maladie de Ménière**

Hydrops endolabyrinthique
Syndrome ou vertige de Ménière

- H81.1 Vertige bénin paroxystique**
- H81.2 Neuronite vestibulaire**
- H81.3 Autres vertiges périphériques**
 Syndrome de Lermoyez
 Vertige :
 • auriculaire
 • otogène
 • périphérique SAI
- H81.4 Vertige d'origine centrale**
 Nystagmus central
- H81.8 Autres atteintes des fonctions vestibulaires**
- H81.9 Atteinte des fonctions vestibulaires, sans précision**
 Syndrome vertigineux SAI

H82* Syndromes vertigineux au cours de maladies classées ailleurs

H83 Autres maladies de l'oreille interne

- H83.0 Labyrinthite**
- H83.1 Fistule labyrinthique**
- H83.2 Troubles des fonctions labyrinthiques**
 Hypersensibilité
 Hypofonction
 Perte de la fonction | du labyrinthe
- H83.3 Conséquences du bruit sur l'oreille interne**
 Perte auditive due au bruit
 Traumatisme acoustique
- H83.8 Autres maladies précisées de l'oreille interne**
- H83.9 Maladie de l'oreille interne, sans précision**

Autres affections de l'oreille
 (H90-H95)

H90 Surdit  de transmission et neurosensorielle

Comprend : surdit  cong nitale

À l'exclusion de : perte de l'audition :

- SAI (H91.9)
- due au bruit (H83.3)
- par ototoxicit  (H91.0)
- soudaine (idiopathique) (H91.2)
- surdimutit  NCA (H91.3)
- surdit  SAI (H91.9)

H90.0 Surdit  bilat rale de transmission

H90.1 Surdit  unilat rale de transmission sans alt ration de l'audition de l'autre oreille

- H90.2 Surdit  de transmission, sans pr cision**
Perte de l'audition par conduction SAI
- H90.3 Surdit  neurosensorielle bilat rale**
- H90.4 Surdit  neurosensorielle unilat rale sans alt ration de l'audition de l'autre oreille**
- H90.5 Surdit  neurosensorielle, sans pr cision**
Perte de l'audition neurosensorielle SAI
Surdit  (de) :
• centrale
• cong nitale
• nerveuse
• perception
• sensorielle
- H90.6 Surdit  bilat rale mixte de transmission et neurosensorielle**
- H90.7 Surdit  unilat rale mixte de transmission et neurosensorielle sans alt ration de l'audition de l'autre oreille**
- H90.8 Surdit  mixte de transmission et neurosensorielle, sans pr cision**

H91

Autres pertes de l'audition

  l'exclusion de : bouchon de c rumen (H61.2)
perception auditive anormale (H93.2)
perte auditive due au bruit (H83.3)
surdit  :
• class e en H90.-
• isch mique transitoire (H93.0)
• psychog ne (F44.6)

- H91.0 Perte de l'audition par ototoxicit **
Utiliser, au besoin, un code suppl mentaire de cause externe (Chapitre XX) pour identifier l'agent toxique.
- H91.1 Presbyacousie**
- H91.2 Perte auditive soudaine idiopathique**
Perte auditive brutale SAI
- H91.3 Surdimutit , non class e ailleurs**
- H91.8 Autres pertes pr cis es de l'audition**
- H91.9 Perte de l'audition, sans pr cision**
Surdit  (pour) :
• SAI
• fr quences basses
• fr quences hautes

H92

Otalgie et  coulement par l'oreille

- H92.0 Otalgie**
- H92.1 Otorrh e**
  l'exclusion de :  coulement de liquide c phalorachidien (G96.0)
- H92.2 Otorragie**
  l'exclusion de : otorragie traumatique – coder selon le type du traumatisme –

H93 **Autres affections de l'oreille, non classées ailleurs**

H93.0 **Affections vasculaires et dégénératives de l'oreille**

Surdit  isch mique transitoire

À l'exclusion de : presbyacousie (H91.1)

H93.1 **Acouph nes**

H93.2 **Autres perceptions auditives anormales**

Diplacousie

Hyperacousie

Modification temporaire du seuil auditif

Recrutement auditif

À l'exclusion de : hallucinations auditives (R44.0)

H93.3 **Affections du nerf auditif**

Affection du nerf cr nien VIII

H93.8 **Autres affections pr cis es de l'oreille**

H93.9 **Affection de l'oreille, sans pr cision**

H94* **Autres affections de l'oreille au cours de maladies class es ailleurs**

H94.0* **N vrite acoustique au cours de maladies infectieuses et parasitaires class es ailleurs**

N vrite acoustique au cours de la syphilis (A52.1†)

H94.8* **Autres affections pr cis es de l'oreille au cours de maladies class es ailleurs**

H95 **Affections de l'oreille et de l'apophyse masto de apr s un acte   vis e diagnostique et th rapeutique, non class es ailleurs**

H95.0 **Cholest atome r cidivant apr s masto dectomie**

H95.1 **Autres affections survenant apr s masto dectomie**

Granulome

Inflammation chronique | apr s masto dectomie

Kyste muqueux

H95.8 **Autres affections de l'oreille et de l'apophyse masto de apr s un acte   vis e diagnostique et th rapeutique**

H95.9 **Affection de l'oreille et de l'apophyse masto de apr s un acte   vis e diagnostique et th rapeutique, sans pr cision**

Chapitre IX

Maladies de l'appareil circulatoire (I00 - I99)

À l'exclusion de : accidents ischémiques cérébraux transitoires et syndromes apparentés (G45.-)
 affections disséminées du tissu conjonctif (M30-M36)
 certaines affections dont l'origine se situe dans la période périnatale (P00-P96)
 certaines maladies infectieuses et parasitaires (A00-B99)
 complications de la grossesse, de l'accouchement et de la puerpéralité (O00-O99)
 lésions traumatiques, empoisonnements et certaines autres conséquences de causes externes (S00-T98)
 maladies endocriniennes, nutritionnelles et métaboliques (E00-E90)
 malformations congénitales et anomalies chromosomiques (Q00-Q99)
 symptômes, signes et résultats anormaux d'examens cliniques et de laboratoire, non classés ailleurs (R00-R99)
 tumeurs (C00-D48)

Ce chapitre comprend les groupes suivants :

I00-I02	Rhumatisme articulaire aigu
I05-I09	Cardiopathies rhumatismales chroniques
I10-I15	Maladies hypertensives
I20-I25	Cardiopathies ischémiques
I26-I28	Affections cardiopulmonaires et maladies de la circulation pulmonaire
I30-I52	Autres formes de cardiopathies
I60-I69	Maladies cérébrovasculaires
I70-I79	Maladies des artères, artérioles et capillaires
I80-I89	Maladies des veines, des vaisseaux et des ganglions lymphatiques, non classées ailleurs
I95-I99	Troubles autres et non précisés de l'appareil circulatoire

Les catégories de ce chapitre comprenant des astérisques sont les suivantes :

I32*	Péricardite au cours de maladies classées ailleurs
I39*	Endocardite et atteintes valvulaires cardiaques au cours de maladies classées ailleurs
I41*	Myocardite au cours de maladies classées ailleurs
I43*	Myocardiopathie au cours de maladies classées ailleurs
I52*	Autres cardiopathies au cours de maladies classées ailleurs
I68*	Troubles cérébrovasculaires au cours de maladies classées ailleurs
I79*	Atteintes des artères, artérioles et capillaires au cours de maladies classées ailleurs
I98*	Autres troubles de l'appareil circulatoire au cours de maladies classées ailleurs

Rhumatisme articulaire aigu (I00-I02)

I00

Rhumatisme articulaire aigu, sans mention d'atteinte cardiaque

Comprend : Arthrite rhumatismale aigüe ou subaigüe

- I01 Rhumatisme articulaire aigu, avec atteinte cardiaque**
À l'exclusion de : maladies chroniques dues au rhumatisme articulaire (I05-I09) à moins qu'un processus rhumatismal ne soit aussi présent ou d'une recrudescence de l'activité de ce processus. Si, au moment du décès, il existe un doute quant à l'activité rhumatismale, se référer aux règles et instructions du volume 2 concernant la mortalité.
- I01.0 Péricardite rhumatismale aiguë**
Péricardite rhumatismale (aiguë)
Tout état classé en I00, avec péricardite
À l'exclusion de : non précisée d'origine rhumatismale (I30.-)
- I01.1 Endocardite rhumatismale aiguë**
Valvulite rhumatismale aiguë
Tout état classé en I00, avec endocardite ou valvulite
- I01.2 Myocardite rhumatismale aiguë**
Tout état classé en I00, avec myocardite
- I01.8 Autres cardiopathies rhumatismales aiguës**
Pancardite rhumatismale aiguë
Tout état classé en I00, avec atteintes cardiaques, autres ou multiples
- I01.9 Cardiopathie rhumatismale aiguë, sans précision**
Cardiopathie aiguë ou évolutive
Cardite aiguë rhumatismale
Tout état classé en I00, avec atteinte cardiaque, sans précision
- I02 Chorée rhumatismale**
Comprend : chorée de Sydenham
À l'exclusion de : chorée (de) :
• SAI (G25.5)
• Huntington (G10)
- I02.0 Chorée rhumatismale, avec atteinte cardiaque**
Chorée :
• SAI, avec atteinte cardiaque
• rhumatismale, avec atteinte cardiaque de tout type classée en I01.-
- I02.9 Chorée rhumatismale, sans atteinte cardiaque**
Chorée rhumatismale SAI

Cardiopathies rhumatismales chroniques (I05-I09)

- I05 Maladies rhumatismales de la valvule mitrale**
Comprend : affections classées en I05.0 et I05.2-I05.9 précisées ou non d'origine rhumatismale
À l'exclusion de : précisées d'origine non rhumatismale (I34.-)
- I05.0 Sténose mitrale**
Rétrécissement (rhumatismal) de la valvule mitrale
- I05.1 Insuffisance mitrale rhumatismale**
Reflux
Régurgitation | mitral(e) rhumatismal(e)

- I05.2 Sténose mitrale avec insuffisance**
Sténose mitrale avec insuffisance ou régurgitation
- I05.8 Autres maladies de la valvule mitrale**
Affection (de la valve) mitrale
- I05.9 Maladie de la valvule mitrale, sans précision**
Atteinte (valvulaire) mitrale (chronique) SAI
- I06 Maladies rhumatismales de la valvule aortique**
À l'exclusion de : non précisées d'origine rhumatismale (I35.-)
- I06.0 Sténose aortique rhumatismale**
Rétrécissement rhumatismal (de la valvule) aortique
- I06.1 Insuffisance aortique rhumatismale**
Reflux
Régurgitation | aortique rhumatismal(e)
- I06.2 Sténose aortique rhumatismale avec insuffisance**
Sténose aortique rhumatismale avec insuffisance ou reflux
- I06.8 Autres maladies rhumatismales de la valvule aortique**
- I06.9 Maladie rhumatismale de la valvule aortique, sans précision**
Maladie aortique (valvulaire) rhumatismale SAI
- I07 Maladies rhumatismales de la valvule tricuspide**
Comprend : précisées d'origine rhumatismale ou d'origine non précisée
À l'exclusion de : précisées d'origine non rhumatismale (I36.-)
- I07.0 Sténose tricuspidiennne**
Sténose (de la valvule) tricuspide (rhumatismale)
- I07.1 Insuffisance tricuspidiennne**
Insuffisance (de la valvule) tricuspide (rhumatismale)
- I07.2 Sténose tricuspidiennne avec insuffisance**
- I07.8 Autres maladies de la valvule tricuspide**
- I07.9 Maladie de la valvule tricuspide, sans précision**
Atteinte de la valvule tricuspide SAI
- I08 Maladies de plusieurs valvules**
Comprend : précisées d'origine rhumatismale ou d'origine non précisée
À l'exclusion de : endocardite :
• rhumatismale, valvule non précisée (I09.1)
• valvule non précisée (I38)
maladies de plusieurs valvules d'origine précisée autre que rhumatismale (I34–I38, Q22–Q23, Q24.8)
- I08.0 Atteintes des valvules mitrale et aortique**
Lésions des valvules mitrale et aortique, précisées d'origine rhumatismale ou d'origine non précisée
- I08.1 Atteintes des valvules mitrale et tricuspide**
- I08.2 Atteintes des valvules aortique et tricuspide**
- I08.3 Atteintes des valvules mitrale, aortique et tricuspide**

I08.8 **Autres maladies valvulaires multiples**

I08.9 **Maladie de plusieurs valvules, sans précision**

I09 **Autres cardiopathies rhumatismales**

I09.0 **Myocardite rhumatismale**

À l'exclusion de : myocardite non précisée d'origine rhumatismale (I51.4)

I09.1 **Endocardite rhumatismale, valvule non précisée**

Endocardite (chronique) |
Valvulite (chronique) | rhumatismale

À l'exclusion de : endocardite, valvule non précisée (I38)

I09.2 **Péricardite rhumatismale chronique**

Adhérence du péricarde, rhumatismale
Médiastinopéricardite rhumatismale chronique
Myopéricardite rhumatismale chronique

À l'exclusion de : non précisée d'origine rhumatismale (I31.-)

I09.8 **Autres cardiopathies rhumatismales précisées**

Maladie rhumatismale de la valvule pulmonaire

I09.9 **Cardiopathie rhumatismale, sans précision**

Cardite
Insuffisance cardiaque | rhumatismale

À l'exclusion de : cardite rhumatoïde (M05.3)

Maladies hypertensives

(I10-I15)

À l'exclusion de : cardiopathies ischémiques (I20-I25)

complicant la grossesse, l'accouchement et la puerpéralité (O10-O11, O13-O16)

hypertension :

- du nouveau-né (P29.2)
- pulmonaire :
 - primaire (I27.0)
 - secondaire (I27.2)

I10 **Hypertension essentielle (primitive)**

Comprend : Hypertension (artérielle) (bénigne) (essentielle) (maligne) (primitive)
(systémique)
Tension artérielle élevée

À l'exclusion de : avec :

- maladies cérébrovasculaires (I60-I69)
- rétinopathies vasculaires (H35.0)

I11

Cardiopathie hypertensive

Comprend : tout état classé en I50.-, I51.4-I51.9 dû à l'hypertension

I11.0 Cardiopathie hypertensive, avec insuffisance cardiaque (congestive)

Insuffisance cardiaque hypertensive

I11.00 Cardiopathie hypertensive, avec insuffisance cardiaque (congestive), avec fraction d'éjection ventriculaire gauche [FEVG] supérieure ou égale à 50

I11.01 Cardiopathie hypertensive, avec insuffisance cardiaque (congestive), avec fraction d'éjection ventriculaire gauche [FEVG] inférieure à 50 et supérieure ou égale à 40

I11.02 Cardiopathie hypertensive, avec insuffisance cardiaque (congestive), avec fraction d'éjection ventriculaire gauche [FEVG] inférieure à 40

I11.09 Cardiopathie hypertensive, avec insuffisance cardiaque (congestive), avec fraction d'éjection ventriculaire gauche [FEVG] non précisée

I11.9 Cardiopathie hypertensive, sans insuffisance cardiaque (congestive)

Cardiopathie hypertensive SAI

I12

Néphropathie hypertensive

Comprend : artériosclérose du rein
 néphrite artérioscléreuse (chronique) (interstitielle)
 néphropathie hypertensive
 néphrosclérose
 tout état classé en N00–N07, N18.-, N19.- ou N26.- dû à l'hypertension

À l'exclusion de : hypertension secondaire (I15.-)

I12.0 Néphropathie hypertensive, avec insuffisance rénale

Insuffisance rénale hypertensive

I12.9 Néphropathie hypertensive, sans insuffisance rénale

Néphropathie hypertensive SAI

I13

Cardionéphropathie hypertensive

Comprend : maladie :
 • cardiorénale
 • cardio-vasculo-rénale
 tout état classé en I11.- associé à tout état classé en I12.-

I13.0 Cardionéphropathie hypertensive, avec insuffisance cardiaque (congestive)

I13.00 Cardionéphropathie hypertensive, avec insuffisance cardiaque (congestive), avec fraction d'éjection ventriculaire gauche [FEVG] supérieure ou égale à 50

I13.01 Cardionéphropathie hypertensive, avec insuffisance cardiaque (congestive), avec fraction d'éjection ventriculaire gauche [FEVG] inférieure à 50 et supérieure ou égale à 40

I13.02 Cardionéphropathie hypertensive, avec insuffisance cardiaque (congestive), avec fraction d'éjection ventriculaire gauche [FEVG] inférieure à 40

I13.09 Cardionéphropathie hypertensive, avec insuffisance cardiaque (congestive), avec fraction d'éjection ventriculaire gauche [FEVG] non précisée

I13.1 Cardionéphropathie hypertensive, avec insuffisance rénale

Classification Internationale des Maladies CIM-10-FR 2023

I13.2 Cardionéphropathie hypertensive, avec insuffisance cardiaque (congestive) et rénale

I13.20 Cardionéphropathie hypertensive, avec insuffisance cardiaque (congestive) et rénale, avec fraction d'éjection ventriculaire gauche [FEVG] supérieure ou égale à 50

I13.21 Cardionéphropathie hypertensive, avec insuffisance cardiaque (congestive) et rénale, avec fraction d'éjection ventriculaire gauche [FEVG] inférieure à 50 et supérieure ou égale à 40

I13.22 Cardionéphropathie hypertensive, avec insuffisance cardiaque (congestive) et rénale, avec fraction d'éjection ventriculaire gauche [FEVG] inférieure à 40

I13.29 Cardionéphropathie hypertensive, avec insuffisance cardiaque (congestive) et rénale, avec fraction d'éjection ventriculaire gauche [FEVG] non précisée

I13.9 Cardionéphropathie hypertensive, sans précision

I15 Hypertension secondaire

À l'exclusion de : avec :

- maladies cérébrovasculaires (I60-I69)
- rétinopathies vasculaires (H35.0)

I15.0 Hypertension vasculorénale

I15.1 Hypertension secondaire à d'autres atteintes rénales

I15.2 Hypertension secondaire à des atteintes endocriniennes

I15.8 Autres hypertensions secondaires

I15.9 Hypertension secondaire, sans précision

Cardiopathies ischémiques

(I20-I25)

Note : Pour la morbidité, le laps de temps dont il est fait mention en I21-I22 et I24-I25 est l'intervalle entre le début de l'épisode ischémique et l'admission pour soins. Pour la mortalité, le laps de temps est l'intervalle entre le début de cet épisode et la mort.

Comprend : avec mention d'hypertension (I10-I15)

Utiliser, au besoin, un code supplémentaire pour identifier l'existence d'hypertension.

I20 Angine de poitrine

I20.0 Angine de poitrine instable

Angine :

- accélérée
- aggravée à l'effort
- de novo à l'effort

Syndrome (de) :

- coronaire intermédiaire
- préinfarctus

I20.1 Angine de poitrine avec spasme coronaire vérifié

Angine de poitrine (de) :

- angiospastique
- due à un spasme
- Prinzmetal
- variable

I20.8 Autres formes d'angine de poitrine

Angine d'effort

Angine stable

Coronary slow flow syndrome

Sténocardie

I20.9 Angine de poitrine, sans précision

Angine de poitrine :

- SAI
- cardiaque

Douleur thoracique ischémique

Syndrome angineux

I21

Infarctus aigu du myocarde

Comprend : infarctus du myocarde précisé comme aigu ou d'une durée de 4 semaines (28 jours) ou moins depuis le début

À l'exclusion de : certaines complications récentes d'un infarctus aigu du myocarde (I23.-)

infarctus du myocarde :

- ancien (I25.2)
- à répétition (I22.-)
- précisé comme chronique ou d'une durée de 4 semaines au moins (plus de 28 jours) depuis le début (I25.8)

syndrome postinfarctus du myocarde (I24.1)

Les subdivisions suivantes doivent être utilisées comme caractère supplémentaire après le quatrième caractère pour distinguer le moment de la prise en charge :

- 0 Prise en charge initiale
- 00 Prise en charge initiale, infarctus de 24 heures ou moins
- 8 Autres prises en charge

I21.0 Infarctus transmural aigu du myocarde, de la paroi antérieure

Infarctus transmural (aigu) :

- antérieur (paroi) SAI
- antéroapical
- antérolatéral
- antéroseptal

I21.1 Infarctus transmural aigu du myocarde, de la paroi inférieure

Infarctus transmural (aigu) (de) :

- inférieur (paroi) SAI
- inférolatéral
- paroi diaphragmatique
- postéro-inférieur

I21.2 Infarctus transmural aigu du myocarde d'autres localisations

Infarctus transmural (aigu) :

- latéral haut
- latéral (paroi) SAI
- latéroapical
- latérobasal
- postérieur (vrai)
- postérobasal
- postérolatéral
- postéroseptal
- septal SAI

I21.3 Infarctus transmural aigu du myocarde, de localisation non précisée

Infarctus transmural du myocarde SAI

I21.4 Infarctus sousendocardique aigu du myocarde

Infarctus du myocarde sans susdécalage de ST [NSTEMI]

Infarctus non transmural du myocarde SAI

I21.9 Infarctus aigu du myocarde, sans précision

Infarctus du myocarde (aigu) SAI

I22

Infarctus du myocarde à répétition

Note : Pour le codage de la morbidité, cette catégorie doit être utilisée pour les infarctus de tous sites, survenant pendant 4 semaines (28 jours) à partir du précédent infarctus.

Comprend : infarctus du myocarde :

- extensif
 - récidivant
- réinfarctus

À l'exclusion de : précisé comme chronique ou d'une durée de 4 semaines au moins (plus de 28 jours) depuis le début (I25.8)

Les subdivisions suivantes doivent être utilisées comme caractère supplémentaire après le quatrième caractère pour distinguer le moment de la prise en charge :

- 0 Prise en charge initiale
- 00 Prise en charge initiale, infarctus de 24 heures ou moins
- 8 Autres prises en charge

I22.0 Infarctus du myocarde à répétition, de la paroi antérieure

Infarctus répété (aigu) :

- antérieur (paroi) SAI
- antéroapical
- antérolatéral
- antéroseptal

I22.1 Infarctus du myocarde à répétition, de la paroi inférieure

Infarctus répété (aigu) (de) :

- inférieur (paroi) SAI
- inférolatéral
- paroi diaphragmatique
- postéro-inférieur

I22.8 Infarctus du myocarde à répétition, d'autres localisations

Infarctus du myocarde, à répétition (aigu) :

- latéral haut
- latéral (paroi) SAI
- latéroapical
- latérobasal
- postérieur (vrai)
- postérobasal
- postérolatéral
- postéroseptal
- septal SAI

I22.9 Infarctus du myocarde à répétition, de localisation non précisée

I23

Certaines complications récentes d'un infarctus aigu du myocarde

À l'exclusion de : états suivants :

- coexistant avec un infarctus aigu du myocarde (I21-I22)
- non précisés comme complication récente d'un infarctus aigu du myocarde (I31.-, I51.-)

I23.0 Hémopéricarde comme complication récente d'un infarctus aigu du myocarde

I23.1 Communication interauriculaire comme complication récente d'un infarctus aigu du myocarde

I23.2 Communication interventriculaire comme complication récente d'un infarctus aigu du myocarde

I23.3 Rupture de la paroi cardiaque sans hémopéricarde comme complication récente d'un infarctus aigu du myocarde

À l'exclusion de : avec hémopéricarde (I23.0)

I23.4 Rupture des cordages tendineux comme complication récente d'un infarctus aigu du myocarde

I23.5 Rupture du muscle papillaire comme complication récente d'un infarctus aigu du myocarde

I23.6 Thrombose de l'oreillette, de l'auricule et du ventricule comme complication récente d'un infarctus aigu du myocarde

I23.8 Autres complications récentes d'un infarctus aigu du myocarde

I24

Autres cardiopathies ischémiques aiguës

À l'exclusion de : angine de poitrine (I20.-)

ischémie transitoire du myocarde du nouveau-né (P29.4)

I24.0 Thrombose coronaire n'entraînant pas un infarctus du myocarde

Embolie

Occlusion

Thromboembolie

coronaire (artère) (veine) n'entraînant pas un infarctus du myocarde

À l'exclusion de : précisée comme chronique ou d'une durée de plus de 4 semaines (plus de 28 jours) depuis le début (I25.8)

I24.1 Syndrome de Dressler

Syndrome postinfarctus du myocarde

I24.8 Autres formes de cardiopathies ischémiques aiguës

Insuffisance coronaire

Classification Internationale des Maladies CIM-10-FR 2023

- I24.9** **Cardiopathie ischémique aiguë, sans précision**
À l'exclusion de : cardiopathie ischémique (chronique) SAI (I25.9)
- I25** **Cardiopathie ischémique chronique**
À l'exclusion de : maladie cardiovasculaire SAI (I51.6)
- I25.0** **Athérosclérose cardiovasculaire, décrite ainsi**
- I25.1** **Cardiopathie artérioscléreuse**
Athérome
Athérosclérose
Maladie
Sclérose | des (artères) coronaires
- I25.2** **Infarctus du myocarde, ancien**
Infarctus du myocarde :
• ancien découvert par ECG ou autre moyen d'investigation, mais asymptomatique au moment de l'examen
• guéri
- I25.3** **Anévrisme du cœur**
Anévrisme :
• pariétal
• ventriculaire
- I25.4** **Anévrisme et dissection d'une artère coronaire**
Fistule artérioveineuse coronaire, acquise
À l'exclusion de : anévrisme congénital (de l'artère) coronaire (Q24.5)
- I25.5** **Myocardiopathie ischémique**
- I25.6** **Ischémie myocardique asymptomatique**
- I25.8** **Autres formes de cardiopathie ischémique chronique**
Tout état classé en I21-I22 et I24.- précisé comme chronique ou d'une durée de 4 semaines au moins (plus de 28 jours) depuis le début
- I25.9** **Cardiopathie ischémique chronique, sans précision**
Maladie ischémique du cœur (chronique) SAI

Affections cardiopulmonaires et maladies de la circulation pulmonaire (I26-I28)

- I26** **Embolie pulmonaire**
Comprend : infarctus
 thromboembolie
 thrombose | (d'une artère) (d'une veine) pulmonaire
- À l'exclusion de* : compliquant :
• avortement, grossesse extra-utérine ou molaire (O00-O07, O08.2)
• grossesse, accouchement et puerpéralité (O88.-)
- I26.0** **Embolie pulmonaire, avec mention de cœur pulmonaire aigu**
Cœur pulmonaire aigu SAI
- I26.9** **Embolie pulmonaire, sans mention de cœur pulmonaire aigu**
Embolie pulmonaire SAI

I27 **Autres affections cardiopulmonaires**

- I27.0** **Hypertension pulmonaire primitive**
- I27.1** **Cardiopathie due à cyphoscoliose**
- I27.2** **Autres hypertensions pulmonaires secondaires**
Utiliser, au besoin, un code supplémentaire pour identifier l'affection causale.
- I27.8** **Autres affections cardiopulmonaires précisées**
À l'exclusion de : cardiopathie congénitale d'Eisenmenger (Q21.8)
- I27.9** **Affection cardiopulmonaire, sans précision**
Cœur pulmonaire (chronique) SAI
Maladie cardiopulmonaire chronique

I28 **Autres maladies des vaisseaux pulmonaires**

- I28.0** **Fistule artérioveineuse des vaisseaux pulmonaires**
- I28.1** **Anévrisme de l'artère pulmonaire**
- I28.8** **Autres maladies précisées des vaisseaux pulmonaires**
Rétrécissement |
Rupture | des vaisseaux pulmonaires
Sténose |
- I28.9** **Maladie des vaisseaux pulmonaires, sans précision**

Autres formes de cardiopathies
(I30-I52)

I30 **Péricardite aiguë**

Comprend : épanchement péricardique aigu
À l'exclusion de : péricardite rhumatismale (aiguë) (I01.0)

- I30.0** **Péricardite idiopathique aiguë non spécifique**
- I30.1** **Péricardite infectieuse**
Péricardite :
 - pneumococcique
 - purulente
 - staphylococcique
 - streptococcique
 - virale
 Pyopéricardite
Utiliser, au besoin, un code supplémentaire (B95-B98) pour identifier l'agent infectieux.
- I30.8** **Autres formes de péricardite aiguë**
- I30.9** **Péricardite aiguë, sans précision**

I31

Autres maladies du péricarde

À l'exclusion de : complications récentes d'un infarctus aigu du myocarde (I23.-)
précisées comme rhumatismales (I09.2)
syndrome postcardiotomie (I97.0)
traumatiques (S26.-)

I31.0

Péricardite adhésive chronique

Accretio cordis
Adhérence du péricarde
Médiastinopéricardite adhésive

I31.1

Péricardite constrictive chronique

Calcification du péricarde
Concretio cordis

I31.2

Hémopéricarde, non classé ailleurs

I31.3

Épanchement péricardique (non inflammatoire)

Chylopéricarde

I31.8

Autres maladies précisées du péricarde

Adhérences localisées du péricarde
Plaques épocardiques

I31.9

Maladie du péricarde, sans précision

Péricardite (chronique) SAI
Tamponnade cardiaque

I32*

Péricardite au cours de maladies classées ailleurs

I32.0*

Péricardite au cours de maladies bactériennes classées ailleurs

Péricardite :
• gonococcique (A54.8†)
• méningococcique (A39.5†)
• syphilitique (A52.0†)
• tuberculeuse (A18.8†)

I32.1*

Péricardite au cours d'autres maladies infectieuses et parasitaires classées ailleurs

I32.8*

Péricardite au cours d'autres maladies classées ailleurs

Péricardite (au cours de) :
• lupus érythémateux disséminé (M32.1†)
• polyarthrite rhumatoïde (M05.3†)
• urémique (N18.5†)

I33

Endocardite aigüe et subaigüe

À l'exclusion de : endocardite :
• SAI (I38)
• aigüe rhumatismale (I01.1)

I33.0

Endocardite infectieuse aigüe et subaigüe

Endocardite (aigüe) (subaigüe) :
• bactérienne
• infectieuse SAI
• lente
• maligne
• septique
• ulcéreuse

Utiliser, au besoin, un code supplémentaire (B95-B98) , pour identifier l'agent infectieux.

I33.9 Endocardite aiguë, sans précision

Endocardite		aigüe ou subaigüe
Myoendocardite		
Périendocardite		

I34

Atteintes non rhumatismales de la valvule mitrale

À l'exclusion de : affection (I05.8) | (de la valvule) mitrale
 maladie (I05.9) |
 sténose (I05.0) |
 précisées comme congénitales (Q23.2–Q23.9)
 précisées comme rhumatismales (I05.–)
 sans cause précisée mais avec mention de :

- maladie de la valvule aortique (I08.0)
- sténose ou rétrécissement mitral(e) (I05.0)

I34.0 Insuffisance (de la valvule) mitrale

Reflux		(de la valvule) mitral(e) SAI ou de cause précisée, sauf rhumatismale
Régurgitation		

I34.1 Prolapsus (de la valvule) mitral(e)

Syndrome de Barlow

À l'exclusion de : syndrome de Marfan (Q87.4)

I34.2 Sténose non rhumatismale (de la valvule) mitrale

I34.8 Autres atteintes non rhumatismales de la valvule mitrale

I34.9 Atteinte non rhumatismale de la valvule mitrale, sans précision

I35

Atteintes non rhumatismales de la valvule aortique

À l'exclusion de : cause non précisée mais avec mention de lésions de la valvule mitrale (I08.0)
 précisées comme congénitales (Q23.0, Q23.1, Q23.4–Q23.9)
 précisées comme rhumatismales (I06.–)
 sténose subaortique hypertrophique (I42.1)

I35.0 Sténose (de la valvule) aortique

I35.1 Insuffisance (de la valvule) aortique

Reflux		(de la valvule) aortique SAI ou de cause précisée, sauf rhumatismale
Régurgitation		

I35.2 Sténose (de la valvule) aortique avec insuffisance

I35.8 Autres atteintes de la valvule aortique

I35.9 Atteinte de la valvule aortique, sans précision

I36

Atteintes non rhumatismales de la valvule tricuspide

À l'exclusion de : cause non précisée (I07.–)
 précisées comme congénitales (Q22.4, Q22.8–Q22.9)
 précisées comme rhumatismales (I07.–)

I36.0 Sténose non rhumatismale (de la valvule) tricuspide

I36.1 Insuffisance non rhumatismale (de la valvule) tricuspide

Reflux		(de la valvule) tricuspide, de cause précisée, sauf rhumatismale
Régurgitation		

I36.2 Sténose non rhumatismale (de la valvule) tricuspide avec insuffisance

I36.8 Autres atteintes non rhumatismales de la valvule tricuspide

I36.9 Atteinte non rhumatismale de la valvule tricuspide, sans précision

I37 Atteintes de la valvule pulmonaire

À l'exclusion de : précisées comme congénitales (Q22.1, Q22.2, Q22.3)
 précisées comme rhumatismales (I09.8)

I37.0 Sténose de la valvule pulmonaire

I37.1 Insuffisance de la valvule pulmonaire

Reflux
 Régurgitation | de la valvule pulmonaire SAI ou de cause précisée, sauf rhumatismale

I37.2 Sténose de la valvule pulmonaire avec insuffisance

I37.8 Autres atteintes de la valvule pulmonaire

I37.9 Atteinte de la valvule pulmonaire, sans précision

I38 Endocardite, valvule non précisée

Comprend : Endocardite (chronique) SAI

Insuffisance Reflux Régurgitation Sténose Valvulite (chronique)	valvule non précisée	SAI ou de cause précisée, sauf rhumatismale ou congénitale
---	----------------------	---

À l'exclusion de : fibroélastose endocardique (I42.4)
 insuffisance congénitale de valvule cardiaque non précisée (Q24.8)
 précisée comme rhumatismale (I09.1)
 sténose congénitale de valvule cardiaque non précisée (Q24.8)

I39* Endocardite et atteintes valvulaires cardiaques au cours de maladies classées ailleurs

Comprend : atteinte de l'endocarde (à) (au cours de) :

- Candida (B37.6†)
- gonococcique (A54.8†)
- maladie de Libman–Sacks (M32.1†)
- méningococcique (A39.5†)
- polyarthrite rhumatoïde (M05.3†)
- syphilitique (A52.0†)
- tuberculeuse (A18.8†)
- typhoïdique (A01.0†)

I39.0* Atteintes de la valvule mitrale au cours de maladies classées ailleurs

I39.1* Atteintes de la valvule aortique au cours de maladies classées ailleurs

I39.2* Atteintes de la valvule tricuspide au cours de maladies classées ailleurs

I39.3* Atteintes de la valvule pulmonaire au cours de maladies classées ailleurs

I39.4* Atteintes valvulaires multiples au cours de maladies classées ailleurs

I39.8* Endocardite, valvule non précisée, au cours de maladies classées ailleurs

I40 Myocardite aiguë

I40.0 Myocardite infectieuse

Myocardite septique

Utiliser, au besoin, un code supplémentaire (B95-B98) pour identifier l'agent infectieux.

I40.1 Myocardite isolée

I40.8 Autres myocardites aiguës

I40.9 Myocardite aiguë, sans précision

I41*

Myocardite au cours de maladies classées ailleurs

I41.0* Myocardite au cours de maladies bactériennes classées ailleurs

Myocardite :

- diphtérique (A36.8†)
- gonococcique (A54.8†)
- méningococcique (A39.5†)
- syphilitique (A52.0†)
- tuberculeuse (A18.8†)

I41.1* Myocardite au cours de maladies virales classées ailleurs

Myocardite au cours (de la) (des) :

- grippe (aiguë) à :
 - virus grippal saisonnier identifié (J10.8†)
 - virus grippal zoonotique ou pandémique identifié (J09†)
 - virus non identifié (J11.8†)
- oreillons (B26.8†)

I41.2* Myocardite au cours d'autres maladies infectieuses et parasitaires classées ailleurs

Myocardite au cours de :

- maladie de Chagas (chronique) (B57.2†)
 - aiguë (B57.0†)
- toxoplasmose (B58.8†)

I41.8* Myocardite au cours d'autres maladies classées ailleurs

Myocardite (au cours de) :

- polyarthrite rhumatoïde (M05.3†)
- sarcoïdose (D86.8†)

I42

Myocardiopathie

À l'exclusion de : myocardiopathie :

- compliquant :
 - grossesse (O99.4)
 - puerpéralité (O90.3)
- ischémique (I25.5)

I42.0 Myocardiopathie avec dilatation

Myocardite congestive

I42.1 Myocardiopathie obstructive hypertrophique

Sténose subaortique hypertrophique

I42.2 Autres myocardiopathies hypertrophiques

Myocardiopathie hypertrophique non obstructive

I42.3 Maladie endomyocardique (éosinophilique)

Endocardite de Löffler

Fibrose endomyocardique (tropicale)

I42.4 Fibroélastose endocardique

Myocardiopathie congénitale

I42.5 Autres myocardiopathies restrictives

Myocardiopathie constrictive SAI

I42.6 Myocardiopathie alcoolique

I42.7 Myocardiopathie due à des médicaments et d'autres causes externes

Utiliser, au besoin, un code supplémentaire de cause externe (Chapitre XX) pour identifier la cause.

I42.8 Autres myocardiopathies

I42.9 Myocardiopathie, sans précision

Myocardiopathie (primitive) (secondaire) SAI

I43*

Myocardiopathie au cours de maladies classées ailleurs

I43.0* Myocardiopathie au cours de maladies infectieuses et parasitaires classées ailleurs

Myocardiopathie diphtérique (A36.8†)

I43.1* Myocardiopathie au cours de maladies métaboliques

Amylose cardiaque (E85.-†)

I43.2* Myocardiopathie au cours de maladies nutritionnelles

Myocardiopathie nutritionnelle (E63.9†)

I43.8* Myocardiopathie au cours d'autres maladies classées ailleurs

Cardiopathie d'origine thyroïdienne (thyrotoxisque) (E05.-†)

Tophus goutteux du cœur (M10.0†)

I44

Bloc de branche gauche et auriculoventriculaire

I44.0 Bloc auriculoventriculaire du premier degré

I44.1 Bloc auriculoventriculaire du second degré

Bloc (de) (du) :

- auriculoventriculaire, type I et II
- Möbitz, type I et II
- second degré, type I et II
- Wenckebach

I44.2 Bloc auriculoventriculaire complet

Bloc (du) :

- cardiaque complet SAI
- troisième degré

I44.3 Blocs auriculoventriculaires, autres et sans précision

Bloc auriculoventriculaire SAI

I44.4 Bloc fasciculaire antérieur gauche

I44.5 Bloc fasciculaire postérieur gauche

I44.6 Blocs fasciculaires, autres et sans précision

Hémibloc de branche gauche SAI

I44.7 Bloc de branche gauche, sans précision

I45

Autres troubles de la conduction

I45.0 Bloc fasciculaire droit

I45.1 Blocs de branche droit, autres et sans précision

Bloc de branche droit SAI

I45.2 Bloc bifasciculaire

I45.3 Bloc trifasciculaire

I45.4 Bloc ventriculaire non spécifique

Bloc de branche SAI

I45.5 Autre bloc cardiaque précisé

Bloc :

- sinoatrial
- sinoauriculaire

À l'exclusion de : bloc cardiaque SAI (I45.9)

I45.6 Syndrome de préexcitation

Conduction auriculoventriculaire :

- accélérée
- accessoire
- préexcitée

Excitation auriculoventriculaire anormale

Syndrome de :

- Lown–Ganong–Levine
- Wolff–Parkinson–White

I45.8 Autres troubles précisés de la conduction

Dissociation :

- auriculoventriculaire [AV]
- interférente

À l'exclusion de : allongement de l'espace QT (R94.3)

I45.9 Trouble de la conduction, sans précision

Bloc cardiaque SAI

Maladie d'Adams–Stokes

I46

Arrêt cardiaque

À l'exclusion de : choc cardiogénique (R57.0)

complicant :

- acte de chirurgie obstétricale ou acte à visée diagnostique et thérapeutique obstétrical (O75.4)
- avortement, grossesse extra-utérine ou molaire (O00-O07, O08.8)

I46.0 Arrêt cardiaque réanimé avec succès

I46.1 Mort cardiaque subite, décrite ainsi

À l'exclusion de : mort subite :

- SAI (R96.-)
- avec :
 - infarctus du myocarde (I21-I22)
 - trouble de la conduction (I44-I45)

I46.9 Arrêt cardiaque, sans précision

I47

Tachycardie paroxystique

À l'exclusion de : complicant :

- acte de chirurgie obstétricale ou acte à visée diagnostique et thérapeutique obstétrical (O75.4)
- avortement, grossesse extra-utérine ou molaire (O00-O07, O08.8)

tachycardie :

- SAI (R00.0)
- sinoauriculaire (R00.0)
- sinusale (R00.0)

I47.0 Arythmie ventriculaire de réentrée

I47.1 Tachycardie supraventriculaire

Tachycardie (paroxystique) :

- atriale
- auriculoventriculaire [AV]
 - SAI
 - par réentrée (intranodale) [TRIN]
- jonctionnelle
- nodale

I47.2 Tachycardie ventriculaire

I47.9 Tachycardie paroxystique, sans précision

Syndrome de Bouveret(–Hoffmann)

I48 Fibrillation et flutter auriculaires

I48.0 Fibrillation auriculaire paroxystique

I48.1 Fibrillation auriculaire persistante

I48.2 Fibrillation auriculaire chronique [permanente]

I48.3 Flutter auriculaire typique

Flutter auriculaire de type I

I48.4 Flutter auriculaire atypique

Flutter auriculaire de type II

I48.9 Fibrillation et flutter auriculaires, sans précision

I49 Autres arythmies cardiaques

À l'exclusion de : arythmie cardiaque du nouveau-né (P29.1)

bradycardie :

- SAI (R00.1)
- sinoatriale (R00.1)
- sinusale (R00.1)
- vagale (R00.1)

complicant :

- acte de chirurgie obstétricale ou acte à visée diagnostique et thérapeutique obstétrical (O75.4)
- avortement, grossesse extra-utérine ou molaire (O00-O07, O08.8)

I49.0 Fibrillation et flutter ventriculaires

I49.1 Dépolarisation auriculaire prématurée

Extrasystoles auriculaires

I49.2 Dépolarisation jonctionnelle prématurée

I49.3 Dépolarisation ventriculaire prématurée

I49.4 Dépolarisations prématurées, autres et sans précision

Arythmie extrasystolique

Battements cardiaques SAI prématurés

Extrasystoles SAI

I49.5 Syndrome de dysfonctionnement sinusal

Syndrome de tachycardie-bradycardie

I49.8 Autres arythmies cardiaques précisées

Syndrome (de) (du) :

- Brugada
- QT long

Trouble du rythme (du) :

- ectopique
- nodal
- sinus coronaire

I49.9 Arythmie cardiaque, sans précision

Arythmie (cardiaque) SAI

I50

Insuffisance cardiaque

À l'exclusion de : après chirurgie cardiaque ou due à la présence d'une prothèse cardiaque (I97.1) compliquant :

- acte de chirurgie obstétricale ou acte à visée diagnostique et thérapeutique obstétrical (O75.4)
- avortement, grossesse extra-utérine ou molaire (O00-O07, O08.8)
- due à l'hypertension (I11.0)
- avec néphropathie (I13.-)
- insuffisance cardiaque du nouveau-né (P29.0)

I50.0 Insuffisance cardiaque congestive

Insuffisance ventriculaire droite (secondaire à une insuffisance cardiaque gauche)
Maladie congestive du cœur

I50.00 Insuffisance cardiaque congestive, avec fraction d'éjection ventriculaire gauche [FEVG] supérieure ou égale à 50

I50.01 Insuffisance cardiaque congestive, avec fraction d'éjection ventriculaire gauche [FEVG] inférieure à 50 et supérieure ou égale à 40

I50.02 Insuffisance cardiaque congestive, avec fraction d'éjection ventriculaire gauche [FEVG] inférieure à 40

I50.09 Insuffisance cardiaque congestive, avec fraction d'éjection ventriculaire gauche [FEVG] non précisée

I50.1 Insuffisance ventriculaire gauche

Asthme cardiaque
Insuffisance cardiaque gauche

Œdème :

- du poumon
 - pulmonaire
- | avec mention de maladie cardiaque SAI ou d'insuffisance cardiaque

I50.10 Insuffisance ventriculaire gauche, avec fraction d'éjection ventriculaire gauche [FEVG] supérieure ou égale à 50

I50.11 Insuffisance ventriculaire gauche, avec fraction d'éjection ventriculaire gauche [FEVG] inférieure à 50 et supérieure ou égale à 40

I50.12 Insuffisance ventriculaire gauche, avec fraction d'éjection ventriculaire gauche [FEVG] inférieure à 40

I50.19 Insuffisance ventriculaire gauche, avec fraction d'éjection ventriculaire gauche [FEVG] non précisée

I50.9 **Insuffisance cardiaque, sans précision**
Insuffisance cardiaque ou myocardique SAI

I51 **Complications de cardiopathies et maladies cardiaques mal définies**

À l'exclusion de : complications récentes d'un infarctus aigu du myocarde (I23.-)
précisées comme rhumatismales (I00-I09)
tout état classé en I51.4-I51.9 dû à l'hypertension (I11.-)
• avec néphropathie (I13.-)

I51.0 **Anomalie d'un septum cardiaque, acquise**
Anomalie acquise (ancienne) du septum :
• auriculaire
• ventriculaire

I51.1 **Rupture des cordages tendineux, non classée ailleurs**

I51.2 **Rupture du muscle papillaire, non classée ailleurs**

I51.3 **Thrombose intracardiaque, non classée ailleurs**
Thrombose (ancienne) :
• apicale
• auriculaire
• ventriculaire

I51.4 **Myocardite, sans précision**
Fibrose myocardiaque
Myocardite :
• SAI
• chronique (interstitielle)

I51.5 **Dégénérescence du myocarde**
Dégénérescence du cœur ou du myocarde :
• graisseuse
• sénile
Maladie du myocarde

I51.6 **Maladie cardiovasculaire, sans précision**
Accident cardiovasculaire SAI
À l'exclusion de : athérosclérose cardiovasculaire, décrite ainsi (I25.0)

I51.7 **Cardiomégalie**
Dilatation
Hypertrophie | cardiaque
Dilatation ventriculaire

I51.8 **Autres cardiopathies mal définies**
Cardite |
Pancardite | (aigüe) (chronique)

I51.9 **Cardiopathie, sans précision**

I52* **Autres cardiopathies au cours de maladies classées ailleurs**

À l'exclusion de : troubles cardiovasculaires SAI au cours de maladies classées ailleurs (I98.-*)

I52.0* **Autres cardiopathies au cours de maladies bactériennes classées ailleurs**
Cardite à méningocoques NCA (A39.5†)

I52.1* **Autres cardiopathies au cours d'autres maladies infectieuses et parasitaires classées ailleurs**
Affection cardiopulmonaire au cours de schistosomiase (B65.-†)

I52.8* **Autres cardiopathies au cours d'autres maladies classées ailleurs**
 Cardite rhumatoïde (M05.3†)

Maladies cérébrovasculaires (I60-I69)

Comprend : avec mention d'hypertension (états classés en I10 et I15.-)

Utiliser, au besoin, un code supplémentaire pour identifier l'existence d'hypertension.

À l'exclusion de : accidents ischémiques cérébraux transitoires et syndromes apparentés (G45.-)
 démence vasculaire (F01.-)
 hémorragie intracrânienne traumatique (S06.-)

I60

Hémorragie sousarachnoïdienne

À l'exclusion de : séquelles d'hémorragie sousarachnoïdienne (I69.0)

- I60.0** **Hémorragie sousarachnoïdienne de la bifurcation et du siphon carotidien**
- I60.1** **Hémorragie sousarachnoïdienne de l'artère cérébrale moyenne**
- I60.2** **Hémorragie sousarachnoïdienne de l'artère communicante antérieure**
- I60.3** **Hémorragie sousarachnoïdienne de l'artère communicante postérieure**
- I60.4** **Hémorragie sousarachnoïdienne de l'artère basilaire**
- I60.5** **Hémorragie sousarachnoïdienne de l'artère vertébrale**
- I60.6** **Hémorragie sousarachnoïdienne d'autres artères intracrâniennes**
 Atteinte de plusieurs artères intracrâniennes
- I60.7** **Hémorragie sousarachnoïdienne d'une artère intracrânienne, sans précision**
 Anévrisme sacciforme rompu (congénital) SAI
 Hémorragie sousarachnoïdienne d'une artère :
 - cérébrale SAI
 - communicante SAI
- I60.8** **Autres hémorragies sousarachnoïdiennes**
 Hémorragie méningée
 Rupture d'une malformation artérioveineuse cérébrale
- I60.9** **Hémorragie sousarachnoïdienne, sans précision**

I61

Hémorragie intracérébrale

À l'exclusion de : séquelles d'hémorragie intracérébrale (I69.1)

- I61.0** **Hémorragie intracérébrale hémisphérique, souscorticale**
 Hémorragie intracérébrale profonde
- I61.1** **Hémorragie intracérébrale hémisphérique, corticale**
 Hémorragie (du) :
 - intracérébrale superficielle
 - lobe cérébral
- I61.2** **Hémorragie intracérébrale hémisphérique, non précisée**
- I61.3** **Hémorragie intracérébrale du tronc cérébral**

- I61.4 Hémorragie intracérébrale cérébelleuse
- I61.5 Hémorragie intracérébrale intraventriculaire
- I61.6 Hémorragie intracérébrale, localisations multiples
- I61.8 Autres hémorragies intracérébrales
- I61.9 Hémorragie intracérébrale, sans précision

I62 **Autres hémorragies intracrâniennes non traumatiques**

À l'exclusion de : séquelles d'hémorragie intracrânienne (I69.2)

- I62.0 Hémorragie sousdurale non traumatique
- I62.1 Hémorragie extradurale non traumatique
Hémorragie épidurale non traumatique
- I62.9 Hémorragie intracrânienne (non traumatique), sans précision

I63 **Infarctus cérébral**

Comprend : occlusion et sténose des artères cérébrales et précérébrales (incluant le tronç artériel brachiocéphalique), entraînant un infarctus cérébral

À l'exclusion de : séquelles d'infarctus cérébral (I69.3)

- I63.0 Infarctus cérébral dû à une thrombose des artères précérébrales
- I63.1 Infarctus cérébral dû à une embolie des artères précérébrales
- I63.2 Infarctus cérébral dû à une occlusion ou sténose des artères précérébrales, de mécanisme non précisé
- I63.3 Infarctus cérébral dû à une thrombose des artères cérébrales
- I63.4 Infarctus cérébral dû à une embolie des artères cérébrales
- I63.5 Infarctus cérébral dû à une occlusion ou sténose des artères cérébrales, de mécanisme non précisé
- I63.6 Infarctus cérébral dû à une thrombose veineuse cérébrale, non pyogène
- I63.8 Autres infarctus cérébraux
- I63.9 Infarctus cérébral, sans précision

I64 **Accident vasculaire cérébral, non précisé comme étant hémorragique ou par infarctus**

Comprend : Accident cérébrovasculaire SAI

À l'exclusion de : séquelles d'accident vasculaire cérébral (I69.4)

I65 **Occlusion et sténose des artères précérébrales, n'entraînant pas un infarctus cérébral**

Comprend : embolie
obstruction (complète) (partielle) | des artères basilaires, carotides et vertébrales,
sténose | n'entraînant pas un infarctus cérébral
thrombose

À l'exclusion de : entraînant un infarctus cérébral (I63.-)

- I65.0 Occlusion et sténose de l'artère vertébrale

- I65.1 Occlusion et sténose de l'artère basilaire**
- I65.2 Occlusion et sténose de l'artère carotide**
- I65.3 Occlusion et sténose des artères précérébrales, multiples et bilatérales**
- I65.8 Occlusion et sténose d'une autre artère précérébrale**
- I65.9 Occlusion et sténose d'une artère précérébrale, sans précision**
Artère précérébrale SAI

I66

Occlusion et sténose des artères cérébrales, n'entraînant pas un infarctus cérébral

Comprend : embolie
obstruction (complète) (partielle) | des artères cérébrales moyennes, antérieures et
sténose | postérieures et des artères cérébelleuses, n'entraînant
thrombose | pas un infarctus cérébral

À l'exclusion de : entraînant un infarctus cérébral (I63.-)

- I66.0 Occlusion et sténose de l'artère cérébrale moyenne**
- I66.1 Occlusion et sténose de l'artère cérébrale antérieure**
- I66.2 Occlusion et sténose de l'artère cérébrale postérieure**
- I66.3 Occlusion et sténose des artères cérébelleuses**
- I66.4 Occlusion et sténose des artères cérébrales, multiples et bilatérales**
- I66.8 Occlusion et sténose d'une autre artère cérébrale**
Occlusion et sténose d'une artère perforante
- I66.9 Occlusion et sténose d'une artère cérébrale, sans précision**

I67

Autres maladies cérébrovasculaires

À l'exclusion de : séquelles des états mentionnés (I69.8)

- I67.0 Dissection d'artères cérébrales, non rompue**
À l'exclusion de : artères cérébrales rompues (I60.7)
- I67.1 Anévrisme cérébral, non rompu**
Anévrisme cérébral SAI
Fistule artérioveineuse cérébrale, acquise
À l'exclusion de : anévrisme cérébral :
• congénital, non rompu (Q28.-)
• rompu (I60.-)
- I67.2 Athérosclérose cérébrale**
Athérome d'artères cérébrales
- I67.3 Leucoencéphalopathie vasculaire progressive**
Maladie de Binswanger
À l'exclusion de : démence vasculaire souscorticale (F01.2)
- I67.4 Encéphalopathie hypertensive**
- I67.5 Maladie de Moyamoya**

I67.6 Thrombose non pyogène du système veineux intracrânien

Thrombose non pyogène de :

- sinus veineux intracrânien
- veine cérébrale

À l'exclusion de : entraînant un infarctus (I63.6)

I67.7 Artérite cérébrale, non classée ailleurs

I67.8 Autres maladies cérébrovasculaires précisées

Insuffisance cérébrovasculaire aigüe SAI

Ischémie cérébrale (chronique)

I67.9 Maladie cérébrovasculaire, sans précision

I68* **Troubles cérébrovasculaires au cours de maladies classées ailleurs**

I68.0* **Angiopathie amyloïde cérébrale (E85.-†)**

I68.1* **Artérite cérébrale au cours de maladies infectieuses et parasitaires**

Artérite cérébrale au cours de :

- listériose (A32.8†)
- syphilis (A52.0†)
- tuberculose (A18.8†)

I68.2* **Artérite cérébrale au cours d'autres maladies classées ailleurs**

Artérite cérébrale au cours d'un lupus érythémateux disséminé (M32.1†)

I68.8* **Autres troubles cérébrovasculaires au cours de maladies classées ailleurs**

Apoplexie urémique dans la maladie rénale (N18.5†)

I69 **Séquelles de maladies cérébrovasculaires**

Note : La catégorie I69 doit être utilisée pour les états antérieurs classés en I60–I67.1 et I67.4–I67.9 en tant que cause de séquelles, elles-mêmes étant codées ailleurs. Les séquelles comprennent les maladies précisées comme telles ou comme conséquences tardives ou existant un an ou plus après le début de la maladie.

Cette catégorie ne doit pas être utilisée pour signaler les maladies cérébrovasculaires chroniques. Coder ces affections avec les catégories I60-I67.

I69.0 Séquelles d'hémorragie sousarachnoïdienne

I69.1 Séquelles d'hémorragie intracérébrale

I69.2 Séquelles d'autres hémorragies intracrâniennes non traumatiques

I69.3 Séquelles d'infarctus cérébral

I69.4 Séquelles d'accident vasculaire cérébral, non précisé comme étant hémorragique ou par infarctus

I69.8 Séquelles de maladies cérébrovasculaires, autres et non précisées

Maladies des artères, artérioles et capillaires
(I70-I79)

I70

Athérosclérose

Comprend : artériolosclérose
artériosclérose
artérite sénile
athérome
dégénérescence :
• artérielle
• artériovasculaire
• vasculaire
endartérite :
• déformante ou oblitérante
• sénile
maladie vasculaire artériosclérotique

À l'exclusion de : cérébrale (I67.2)
coronaire (I25.1)
mésentérique (K55.1)
pulmonaire (I27.0)

I70.0 Athérosclérose de l'aorte

I70.1 Athérosclérose de l'artère rénale

Rein de Goldblatt

À l'exclusion de : athérosclérose des artérioles rénales (I12.-)

I70.2 Athérosclérose des artères distales

Gangrène par athérosclérose
Sclérose de Mönckeberg (de la média)

Les subdivisions suivantes, doivent être utilisées comme caractère supplémentaire pour indiquer la présence ou l'absence de gangrène avec les souscatégories appropriées en I70 :

0 sans gangrène
1 avec gangrène

I70.20 Athérosclérose des artères distales, sans gangrène
Athérosclérose des artères distales de stade 1 à 3 selon la classification de Leriche et Fontaine

I70.21 Athérosclérose des artères distales, avec gangrène
Athérosclérose des artères distales de stade 4 selon la classification de Leriche et Fontaine

I70.8 Athérosclérose d'autres artères

I70.9 Athérosclérose généralisée et sans précision

I71

Anévrisme aortique et dissection

I71.0 Dissection de l'aorte [toute localisation]
Anévrisme disséquant de l'aorte (rompu) [toute localisation]

I71.1 Anévrisme aortique thoracique, rompu

I71.2 Anévrisme aortique thoracique, sans mention de rupture

I71.3 Anévrisme aortique abdominal, rompu

I71.4 Anévrisme aortique abdominal, sans mention de rupture

- I71.5 Anévrisme aortique thoracoabdominal, rompu**
- I71.6 Anévrisme aortique thoracoabdominal, sans mention de rupture**
- I71.8 Anévrisme aortique de localisation non précisée, rompu**
Rupture de l'aorte SAI
- I71.9 Anévrisme aortique de localisation non précisée, sans mention de rupture**
Anévrisme
Dilatation
Nécrose hyaline | de l'aorte

I72

Autres anévrismes et dissections

Comprend : anévrisme (cirsoïde) (faux) (rompu)

À l'exclusion de : anévrisme (de) :

- aorte (I71.-)
 - artère pulmonaire (I28.1)
 - artérioveineux SAI (Q27.3)
 - acquis (I77.0)
 - cardiaque (I25.3)
 - cérébral (non rompu) (I67.1)
 - rompu (I60.-)
 - coronaire (I25.4)
 - rétinien (H35.0)
 - variqueux (I77.0)
- dissection d'artère :
- coronaire (I25.4)
 - précérébrale, congénitale (non rompue) (Q28.1)

- I72.0 Anévrisme et dissection de l'artère carotide**
- I72.1 Anévrisme et dissection des artères du membre supérieur**
- I72.2 Anévrisme et dissection des artères rénales**
- I72.3 Anévrisme et dissection de l'artère iliaque**
- I72.4 Anévrisme et dissection des artères du membre inférieur**
- I72.5 Anévrisme et dissection d'autres artères précérébrales**
Anévrisme et dissection de l'artère [tronc] basilaire
À l'exclusion de : anévrisme et dissection de l'artère :
 - carotide (I72.0)
 - vertébrale (I72.6)
- I72.6 Anévrisme et dissection de l'artère vertébrale**
- I72.8 Anévrisme et dissection d'autres artères précisées**
- I72.9 Anévrisme et dissection de localisation non précisée**

I73

Autres maladies vasculaires périphériques

À l'exclusion de : engelures (T69.1)
gelures (T33-T35)
main ou pied d'immersion (T69.0)
spasme de l'artère cérébrale (G45.9)

- I73.0 Syndrome de Raynaud**
Gangrène
Maladie
Phénomène (secondaire) | de Raynaud

- I73.1 Thromboangéite oblitérante [Buerger]**
- I73.8 Autres maladies vasculaires périphériques précisées**
 Acrocyanose
 Acroparesthésie :
 • simple [type Schultze]
 • vasomotrice [type Nothnagel]
 Érythrocyanose
 Érythromélalgie
- I73.9 Maladie vasculaire périphérique, sans précision**
 Claudication intermittente
 Spasme artériel

174

Embolie et thrombose artérielles

Comprend : infarctus :

- embolique
 - thrombotique
- occlusion :
- embolique
 - thrombotique

À l'exclusion de : embolie et thrombose :

- basilaires (I63.0-I63.2, I65.1)
- carotidiennes (I63.0-I63.2, I65.2)
- cérébrales (I63.3-I63.5, I66.9)
- compliquant :
 - avortement, grossesse extra-utérine ou molaire (O00-O07, O08.2)
 - grossesse, accouchement et puerpéralité (O88.-)
- coronaires (I21-I25)
- mésentériques (K55.0)
- précérébrales (I63.0-I63.2, I65.9)
- pulmonaires (I26.-)
- rénales (N28.0)
- rétiniennes (H34.-)
- vertébrales (I63.0-I63.2, I65.0)

- I74.0 Embolie et thrombose de l'aorte abdominale**
 Syndrome de (Ia) :
 • bifurcation aortique
 • Leriche
- I74.1 Embolie et thrombose de parties de l'aorte, autres et non précisées**
- I74.2 Embolie et thrombose des artères des membres supérieurs**
- I74.3 Embolie et thrombose des artères des membres inférieurs**
- I74.4 Embolie et thrombose des artères distales, sans précision**
 Embolie artérielle périphérique
- I74.5 Embolie et thrombose de l'artère iliaque**
- I74.8 Embolie et thrombose d'autres artères**
- I74.9 Embolie et thrombose d'artères non précisées**

I77

Autres atteintes des artères et artéριοles

À l'exclusion de : angéite d'hypersensibilité (M31.0)
artère pulmonaire (I28.-)
maladies (vasculaires) du collagène (M30-M36)

I77.0 Fistule artérioveineuse, acquise

Anévrisme :

- artérioveineux, acquis
- variqueux

À l'exclusion de : anévrisme artérioveineux SAI (Q27.3)

cérébrale (I67.1)
coronaire (I25.4)
traumatique – voir traumatisme, vaisseau sanguin, par région anatomique

I77.1 Sténose d'une artère

I77.2 Rupture d'une artère

Fistule artérielle

À l'exclusion de : rupture artérielle traumatique – voir traumatisme, vaisseau sanguin, par région anatomique

I77.3 Dysplasie fibromusculaire artérielle

I77.4 Syndrome de compression de l'artère cœliaque

I77.5 Nécrose d'une artère

I77.6 Artérite, sans précision

Aortite SAI
Endartérite SAI

À l'exclusion de : artérite ou endartérite (de) :

- à cellules géantes (M31.5-M31.6)
- cérébrale NCA (I67.7)
- coronaire (I25.8)
- crosse aortique [Takayasu] (M31.4)
- déformante (I70.-)
- oblitérante (I70.-)
- sénile (I70.-)

I77.8 Autres atteintes précisées des artères et artéριοles

Érosion | artérielle
Ulcération |

I77.9 Atteinte des artères et artéριοles, sans précision

I78

Maladies des capillaires

I78.0 Télangiectasie hémorragique héréditaire

Maladie de Rendu–Osler–Weber

I78.1 Nævus, non néoplasique

Nævus :

- arachnéen
- stellaire

À l'exclusion de : nævus (à) (en) :

- SAI (D22.-)
- bleu (D22.-)
- flammeus (Q82.5)
- fraise (Q82.5)
- mélanocytes (D22.-)
- pigmentaire (D22.-)
- pileux (D22.-)
- sanguin (Q82.5)
- tache de vin (Q82.5)
- vasculaire SAI (Q82.5)
- verruqueux (Q82.5)

I78.8 Autres maladies des capillaires

I78.9 Maladie des capillaires, sans précision

I79*

Atteintes des artères, artérioles et capillaires au cours de maladies classées ailleurs

I79.0* Anévrisme de l'aorte au cours de maladies classées ailleurs

Anévrisme syphilitique de l'aorte (A52.0†)

I79.1* Aortite au cours de maladies classées ailleurs

Aortite syphilitique (A52.0†)

I79.2* Angiopathie périphérique au cours de maladies classées ailleurs

Angiopathie périphérique diabétique (E10-E14† avec le quatrième caractère .5)

I79.8* Autres atteintes des artères, artérioles et capillaires au cours de maladies classées ailleurs

Maladies des veines, des vaisseaux et des ganglions lymphatiques, non classées ailleurs

(I80-I89)

I80

Phlébite et thrombophlébite

Comprend : endophlébite
inflammation veineuse
périphlébite
phlébite suppurée

Utiliser, au besoin, un code supplémentaire de cause externe (Chapitre XX) pour identifier le médicament éventuellement en cause.

À l'exclusion de : phlébite et thrombophlébite (de) :

- compliquant :
 - avortement, grossesse extra-utérine ou molaire (O00-O07, O08.7)
 - grossesse, accouchement et puerpéralité (O22.-, O87.-)
- intracrâniennes et intrarachidiennes, pyogènes ou SAI (G08)
- intracrâniennes, non pyogènes (I67.6)
- intrarachidiennes, non pyogènes (G95.1)
- veine porte (K75.1)
- syndrome postphlébitique (I87.0)
- thrombophlébite migratrice (I82.1)

I80.0 Phlébite et thrombophlébite des veines superficielles des membres inférieurs

I80.1 Phlébite et thrombophlébite de la veine fémorale

I80.2 Phlébite et thrombophlébite d'autres vaisseaux profonds des membres inférieurs
Thrombose veineuse profonde SAI

I80.3 Phlébite et thrombophlébite des membres inférieurs, sans précision
Embolie ou thrombose d'un membre inférieur SAI

I80.8 Phlébite et thrombophlébite d'autres localisations

I80.9 Phlébite et thrombophlébite de localisation non précisée

I81

Thrombose de la veine porte

Comprend : Obstruction de la veine porte

À l'exclusion de : phlébite de la veine porte (K75.1)

182

Autres embolies et thromboses veineuses

À l'exclusion de : embolie et thrombose veineuses (de) :

- cérébrales (I63.6, I67.6)
- compliquant :
 - avortement, grossesse extra-utérine ou molaire (O00-O07, O08.7)
 - grossesse, accouchement et puerpéralité (O22.-, O87.-)
- coronaires (I21-I25)
- intracrâniennes et intrarachidiennes, pyogènes ou SAI (G08)
- intracrâniennes, non pyogènes (I67.6)
- intrarachidiennes, non pyogènes (G95.1)
- membres inférieurs (I80.-)
- mésentériques (K55.0)
- portales (I81)
- pulmonaires (I26.-)

182.0 Syndrome de Budd–Chiari

182.1 Thrombophlébite migratrice

182.2 Embolie et thrombose de la veine cave

182.3 Embolie et thrombose de la veine rénale

182.8 Embolie et thrombose d'autres veines précisées

182.9 Embolie et thrombose d'une veine non précisée

Embolie veineuse SAI

Thrombose (veineuse) SAI

183

Varices des membres inférieurs

À l'exclusion de : compliquant :

- grossesse (O22.0)
- puerpéralité (O87.8)

183.0 Varices ulcérées des membres inférieurs

Ulcère variqueux (membres inférieurs, toute localisation)

Tout état classé en I83.9 avec ulcère ou précisé comme étant ulcéré

183.1 Varices des membres inférieurs, avec inflammation

Dermite de stase SAI

Tout état classé en I83.9 avec inflammation ou précisé comme étant inflammatoire

183.2 Varices des membres inférieurs, avec ulcère et inflammation

Tout état classé en I83.9 avec ulcère et inflammation

183.9 Varices des membres inférieurs sans ulcère ni inflammation

Phlébectasie

Varices

Veines variqueuses

des membres inférieurs [toute localisation] ou de localisation non précisée

185

Varices œsophagiennes

185.0 Varices œsophagiennes hémorragiques

185.9 Varices œsophagiennes, non hémorragiques

Varices œsophagiennes SAI

186

Varices d'autres localisations

À l'exclusion de : varices (de) :

- localisation non précisée (I83.9)
- rétiniennes (H35.0)

186.0 **Varices sublinguales**

186.1 **Varices scrotales**

Varicocèle

186.2 **Varices pelviennes**

186.3 **Varices vulvaires**

À l'exclusion de : compliquant :

- accouchement et puerpéralité (O87.8)
- grossesse (O22.1)

186.4 **Varices gastriques**

186.8 **Varices d'autres localisations précisées**

Ulcère variqueux de la cloison nasale

187

Autres atteintes veineuses

187.0 **Syndrome postthrombotique**

Syndrome postphlébitique

187.1 **Compression veineuse**

Rétrécissement veineux

Syndrome de la veine cave (inférieure) (supérieure)

À l'exclusion de : pulmonaire (I28.8)

187.2 **Insuffisance veineuse (chronique) (périphérique)**

187.8 **Autres atteintes veineuses précisées**

187.9 **Atteinte veineuse, sans précision**

188

Lymphadénite non spécifique

À l'exclusion de : adénopathie SAI (R59.-)

lymphadénite aiguë, sauf mésentérique (L04.-)

maladie due au virus de l'immunodéficience humaine [VIH] avec lymphadénopathie généralisée (B23.1)

188.0 **Lymphadénite mésentérique non spécifique**

Lymphadénite mésentérique (aiguë) (chronique)

188.1 **Lymphadénite chronique, sauf mésentérique**

Adénite

Lymphadénite

chronique, de tout ganglion autre que mésentérique

188.8 **Autres lymphadénites non spécifiques**

188.9 **Lymphadénite non spécifique, sans précision**

Lymphadénite SAI

189**Autres atteintes non infectieuses des vaisseaux et des ganglions****lymphatiques***À l'exclusion de* : adénopathie SAI (R59.-)

chylocèle (de la) :

- filarienne (B74.-)
- tunique vaginale (non filarienne) SAI (N50.8)

lymphœdème :

- après mastectomie (I97.2)
- héréditaire (Q82.0)

189.0 Lymphœdème, non classé ailleurs

Lymphangiectasie

189.1 Lymphangite

Lymphangite :

- SAI
- chronique
- subaigüe

À l'exclusion de : lymphangite aigüe (L03.-)**189.8 Autres atteintes non infectieuses précisées des vaisseaux et des ganglions****lymphatiques**

Chylocèle (non filarienne)

Réticulose lipomélanique

189.9 Atteinte non infectieuse des vaisseaux et des ganglions lymphatiques, sans précision

Maladie des vaisseaux lymphatiques SAI

**Troubles autres et non précisés de l'appareil circulatoire
(I95-I99)****195****Hypotension***À l'exclusion de* : collapsus cardiovasculaire (R57.9)

constatation d'une baisse non spécifique de la tension artérielle SAI (R03.1)

syndrome d'hypotension maternelle (O26.5)

195.0 Hypotension idiopathique**195.1 Hypotension orthostatique**

Hypotension posturale

À l'exclusion de : hypotension orthostatique neurogène
[Shy-Drager] (G23.8)**195.2 Hypotension médicamenteuse**

Utiliser, au besoin, un code supplémentaire de cause externe (Chapitre XX) pour identifier le médicament.

195.8 Autres hypotensions

Hypotension chronique

195.9 Hypotension, sans précision

- 197** **Troubles de l'appareil circulatoire après un acte à visée diagnostique et thérapeutique, non classés ailleurs**
À l'exclusion de : choc postopératoire (T81.1)
- 197.0** **Syndrome postcardiotomie**
- 197.1** **Autres troubles fonctionnels après chirurgie cardiaque**
Défaillance cardiaque | après chirurgie cardiaque ou due à la présence d'une prothèse cardiaque
Insuffisance cardiaque
- 197.2** **Lymphœdème après mastectomie**
Éléphantiasis | dû (due) à une mastectomie
Oblitération des vaisseaux lymphatiques
- 197.8** **Autres troubles de l'appareil circulatoire après un acte à visée diagnostique et thérapeutique, non classés ailleurs**
- 197.9** **Trouble de l'appareil circulatoire après un acte à visée diagnostique et thérapeutique, sans précision**
- 198*** **Autres troubles de l'appareil circulatoire au cours de maladies classées ailleurs**
À l'exclusion de : troubles classés à d'autres catégories avec astérisques dans ce chapitre
- 198.0*** **Syphilis cardiovasculaire**
Syphilis cardiovasculaire :
• SAI (A52.0†)
• congénitale tardive (A50.5†)
- 198.1*** **Troubles cardiovasculaires au cours d'autres maladies infectieuses et parasitaires classées ailleurs**
Lésions de la pinta [caraté] avec atteinte cardiovasculaire (A67.2†)
Maladie de Chagas avec atteinte cardiovasculaire NCA (B57.2†)
- 198.2*** **Varices œsophagiennes non hémorragiques au cours de maladies classées ailleurs**
Varices œsophagiennes (non hémorragiques) au cours de :
• maladies du foie (K70-K71†, K74.-†)
• schistosomiase (B65.-†)
- 198.3*** **Varices œsophagiennes hémorragiques au cours de maladies classées ailleurs**
Varices œsophagiennes hémorragiques au cours de :
• maladies du foie (K70-K71†, K74.-†)
• schistosomiase (B65.-†)
- 198.8*** **Autres troubles précisés de l'appareil circulatoire au cours de maladies classées ailleurs**
- 199** **Troubles autres et non précisés de l'appareil circulatoire**

Chapitre X

Maladies de l'appareil respiratoire (J00 - J99)

Note : Lorsqu'une maladie est décrite comme ayant plus d'une localisation et n'est pas spécifiquement codée, elle est classée à la localisation la plus basse (par exemple : trachéobronchite à bronchite en J40).

À l'exclusion de : certaines affections dont l'origine se situe dans la période périnatale (P00-P96)
certaines maladies infectieuses et parasitaires (A00-B99)
complications de la grossesse, de l'accouchement et de la puerpéralité (O00-O99)
lésions traumatiques, empoisonnements et certaines autres conséquences de causes externes (S00-T98)
maladies endocriniennes, nutritionnelles et métaboliques (E00-E90)
malformations congénitales et anomalies chromosomiques (Q00-Q99)
symptômes, signes et résultats anormaux d'examens cliniques et de laboratoire, non classés ailleurs (R00-R99)
tumeurs (C00-D48)

Ce chapitre comprend les groupes suivants :

J00-J06	Affections aiguës des voies respiratoires supérieures
J09-J18	Grippe et pneumopathie
J20-J22	Autres affections aiguës des voies respiratoires inférieures
J30-J39	Autres maladies des voies respiratoires supérieures
J40-J47	Maladies chroniques des voies respiratoires inférieures
J60-J70	Maladies du poumon dues à des agents externes
J80-J84	Autres maladies respiratoires touchant principalement le tissu interstitiel
J85-J86	Maladies suppurées et nécrotiques des voies respiratoires inférieures
J90-J94	Autres affections de la plèvre
J95-J99	Autres maladies de l'appareil respiratoire

Les catégories de ce chapitre comprenant des astérisques sont les suivantes :

J17*	Pneumopathie au cours de maladies classées ailleurs
J91*	Épanchement pleural au cours de maladies classées ailleurs
J99*	Troubles respiratoires au cours de maladies classées ailleurs

Affections aiguës des voies respiratoires supérieures (J00-J06)

À l'exclusion de : maladie pulmonaire obstructive chronique avec épisodes aigus SAI (J44.1)

J00 Rhinopharyngite aiguë [rhume banal]

Comprend : Coryza (aigu)

Rhinite :

- aiguë
- infectieuse

Rhinopharyngite :

- SAI
- infectieuse SAI

Rhinorrhée aiguë

À l'exclusion de : angine :

- SAI (J02.9)
- aiguë (J02.-)
- chronique (J31.2)

pharyngite :

- SAI (J02.9)
- aiguë (J02.-)
- chronique (J31.2)

rhinite :

- SAI (J31.0)
- allergique (J30.1-J30.4)
- chronique (J31.0)
- vasomotrice (J30.0)

rhinopharyngite chronique (J31.1)

J01 Sinusite aiguë

Comprend : abcès

empyème

infection

inflammation

suppuration

aigu (aiguë), d'un sinus de la face

Utiliser, au besoin, un code supplémentaire (B95-B98) pour identifier l'agent infectieux.

À l'exclusion de : sinusite, chronique ou SAI (J32.-)

J01.0 Sinusite maxillaire aiguë

Antrite aiguë

J01.1 Sinusite frontale aiguë

J01.2 Sinusite ethmoïdale aiguë

J01.3 Sinusite sphénoïdale aiguë

J01.4 Pansinusite aiguë

J01.8 Autres sinusites aiguës

Sinusite aiguë de plus d'un sinus mais sans pansinusite

J01.9 Sinusite aiguë, sans précision

J02**Pharyngite aiguë**

Comprend : angine aiguë
mal de gorge aigu

À l'exclusion de : abcès :

- pharyngé (J39.1)
 - rétropharyngé (J39.0)
- angine phlegmoneuse [abcès périamygdalien] (J36)
laryngopharyngite aiguë (J06.0)
pharyngite chronique (J31.2)

J02.0 Pharyngite à streptocoques

Angine à streptocoques

À l'exclusion de : scarlatine (A38)

J02.8 Pharyngite aiguë due à d'autres microorganismes précisés

Utiliser, au besoin, un code supplémentaire (B95-B98) pour identifier l'agent infectieux.

À l'exclusion de : pharyngite (due à) :

- mononucléose infectieuse (B27.-)
- vésiculaire due à un entérovirus (B08.5)
- virus de l'herpès [Herpes simplex] (B00.2)
- virus grippal :
 - identifié (J09, J10.1)
 - non identifié (J11.1)

J02.9 Pharyngite aiguë, sans précision

Angine (aiguë) SAI

Mal de gorge (aigu) SAI

Pharyngite (aiguë) :

- SAI
- gangréneuse
- infectieuse SAI
- suppurée
- ulcéreuse

J03**Amygdalite aiguë**

À l'exclusion de : angine (à) :

- SAI (J02.9)
- aiguë (J02.-)
- phlegmoneuse [abcès périamygdalien] (J36)
- streptocoques (J02.0)

J03.0 Amygdalite à streptocoques**J03.8 Amygdalite aiguë due à d'autres microorganismes précisés**

Utiliser, au besoin, un code supplémentaire (B95-B98) pour identifier l'agent infectieux.

À l'exclusion de : pharyngoamygdalite due au virus de l'herpès [Herpes simplex] (B00.2)

J03.9 Amygdalite aiguë, sans précision

Amygdalite (aiguë) :

- SAI
- folliculaire
- gangréneuse
- infectieuse
- ulcéreuse

J04

Laryngite et trachéite aiguës

Utiliser, au besoin, un code supplémentaire (B95-B98) pour identifier l'agent infectieux.

À l'exclusion de : laryngisme (striduleux) (J38.5)

laryngite obstructive aiguë [croup] et épiglottite aiguë (J05.-)

J04.0

Laryngite aiguë

Laryngite (aiguë) :

- SAI
- œdémateuse
- sousglottique
- suppurée
- ulcéreuse

À l'exclusion de : laryngite :

- chronique (J37.0)
- grippale, virus grippal :
 - identifié (J09, J10.1)
 - non identifié (J11.1)

J04.1

Trachéite aiguë

Trachéite (aiguë) :

- SAI
- catarrhale

À l'exclusion de : trachéite chronique (J42)

J04.2

Laryngotrachéite aiguë

Laryngotrachéite SAI

Trachéite (aiguë) avec laryngite (aiguë)

À l'exclusion de : laryngotrachéite chronique (J37.1)

J05

Laryngite obstructive aiguë [croup] et épiglottite aiguë

Utiliser, au besoin, un code supplémentaire (B95-B98) pour identifier l'agent infectieux.

J05.0

Laryngite obstructive aiguë [croup]

Laryngite obstructive SAI

J05.1

Épiglottite aiguë

Épiglottite SAI

J06

Infections aiguës des voies respiratoires supérieures, à localisations multiples et non précisées

À l'exclusion de : infection respiratoire aiguë SAI (J22)

infection respiratoire SAI (J98.7)

virus grippal :

- identifié (J09, J10.1)
- non identifié (J11.1)

J06.0

Laryngopharyngite aiguë

J06.8

Autres infections aiguës des voies respiratoires supérieures, à localisations multiples

J06.9

Infection des voies respiratoires supérieures, sans précision

Affection aiguë
Infection SAI | des voies respiratoires supérieures

Grippe et pneumopathie (J09-J18)

J09

Grippe, à virus grippal zoonotique ou pandémique identifié

Note : pour l'utilisation de cette catégorie, il faut se référer aux recommandations du programme mondial de lutte contre la grippe de l'OMS (<http://www.who.int/influenza/fr/>)

Grippe causée par des souches virales d'importance épidémiologique particulière avec transmission de l'animal à l'homme ou transmission interhumaine.

Utiliser, au besoin, un code supplémentaire pour identifier la pneumopathie ou d'autres manifestations.

À l'exclusion de : infection SAI (A49.2) |
 méningite (G00.0) | à Haemophilus influenzae [H. influenzae]
 pneumopathie (J14) |
 grippe à virus grippal saisonnier identifié (J10.-)

J10

Grippe, à virus grippal saisonnier identifié

Comprend : grippe à virus grippal B ou C identifié

À l'exclusion de : infection SAI (A49.2) |
 méningite (G00.0) | à Haemophilus influenzae [H. influenzae]
 pneumopathie (J14) |
 grippe à virus grippal zoonotique ou pandémique identifié (J09)

J10.0

Grippe avec pneumopathie, virus grippal saisonnier identifié

(Broncho)pneumopathie grippale, autre virus grippal identifié

J10.1

Grippe avec d'autres manifestations respiratoires, virus grippal saisonnier identifié

Épanchement pleural grippal
 Grippe
 Infection grippale des voies respiratoires supérieures | à virus grippal saisonnier identifié
 Laryngite grippale
 Pharyngite grippale

J10.8

Grippe avec d'autres manifestations, virus grippal saisonnier identifié

Encéphalopathie
 Gastroentérite | grippale à virus grippal saisonnier identifié
 Myocardite (aigüe)

J11

Grippe, virus non identifié

Comprend : grippe | virus spécifique non indiqué comme identifié
 grippe virale

À l'exclusion de : infection SAI (A49.2) |
 méningite (G00.0) | à Haemophilus influenzae [H. influenzae]
 pneumopathie (J14)

J11.0

Grippe avec pneumopathie, virus non identifié

(Broncho)pneumopathie virale, sans précision ou virus spécifique non identifié

J11.1

Grippe avec d'autres manifestations respiratoires, virus non identifié

Épanchement pleural grippal
 Infection grippale des voies respiratoires supérieures | sans précision ou virus spécifique non
 Laryngite grippale | identifié
 Pharyngite grippale
 Grippe SAI

J11.8 Grippe avec d'autres manifestations, virus non identifié
Encéphalopathie grippale
Gastroentérite grippale
Myocardite (aigüe) grippale | sans précision ou virus spécifique non identifié

J12

Pneumopathies virales, non classées ailleurs

Comprend : bronchopneumopathie due à des virus autres que des virus grippaux

À l'exclusion de : pneumopathie (par) :

- au cours de grippe (J09, J10.0, J11.0)
- de la rubéole congénitale (P35.0)
- inhalation (de) :
 - SAI (J69.0)
 - substances solides et liquides (J69.-)
 - du nouveau-né (P24.9)
 - due à une anesthésie au cours de :
 - grossesse (O29.0)
 - puerpéralité (O89.0)
 - travail et accouchement (O74.0)
- interstitielle SAI (J84.9)
- lipidique (J69.1)
- virale, congénitale (P23.0)

J12.0 Pneumopathie adénovirale

J12.1 Pneumopathie due au virus respiratoire syncytial [VRS]

J12.2 Pneumopathie due aux virus paragrippaux

J12.3 Pneumopathie due à métapneumovirus humain

J12.8 Autres pneumopathies virales

J12.9 Pneumopathie virale, sans précision

J13

Pneumonie due à *Streptococcus pneumoniae*

Comprend : Bronchopneumonie à *S. pneumoniae*

À l'exclusion de : pneumonie :

- congénitale due à *S. pneumoniae* (P23.6)
- due à d'autres streptocoques (J15.3-J15.4)

J14

Pneumopathie due à *Haemophilus influenzae*

Comprend : Bronchopneumopathie à *H. influenzae*

À l'exclusion de : pneumopathie congénitale due à *H. influenzae* (P23.6)

J15

Pneumopathies bactériennes, non classées ailleurs

Comprend : bronchopneumopathie due à des bactéries autres que *S. pneumoniae* et *H. influenzae*

À l'exclusion de : maladie des légionnaires (A48.1)

pneumopathie :

- congénitale (P23.-)
- due à *Chlamydia* (J16.0)

J15.0 Pneumopathie due à *Klebsiella pneumoniae*

J15.1 Pneumopathie due à *Pseudomonas*

J15.2 Pneumopathie due à des staphylocoques

- J15.3 Pneumopathie due à des streptocoques, groupe B**
- J15.4 Pneumopathie due à d'autres streptocoques**
À l'exclusion de : pneumonie due à (des) :
 • Streptococcus pneumoniae (J13)
 • streptocoques, groupe B (J15.3)
- J15.5 Pneumopathie due à Escherichia coli**
- J15.6 Pneumopathie due à d'autres bactéries à Gram négatif**
 Pneumopathie due à :
 • bactéries (aérobies) à Gram négatif SAI
 • Serratia marcescens
- J15.7 Pneumopathie due à Mycoplasma pneumoniae**
- J15.8 Autres pneumopathies bactériennes**
- J15.9 Pneumopathie bactérienne, sans précision**
- J16 Pneumopathie due à d'autres microorganismes infectieux, non classée ailleurs**
À l'exclusion de : ornithose (A70)
 pneumocystose (B48.5)
 pneumopathie :
 • SAI (J18.9)
 • congénitale (P23.-)
- J16.0 Pneumopathie due à Chlamydia**
- J16.8 Pneumopathie due à d'autres microorganismes infectieux**
- J17* Pneumopathie au cours de maladies classées ailleurs**
- J17.0* Pneumopathie au cours de maladies bactériennes classées ailleurs**
 Pneumopathie (au cours de) (due à) :
 • actinomyose (A42.0†)
 • charbon (A22.1†)
 • coqueluche (A37.-†)
 • fièvre typhoïde (A01.0†)
 • gonorrhée (A54.8†)
 • nocardiose (A43.0†)
 • salmonellose (A02.2†)
 • tularémie (A21.2†)
- J17.1* Pneumopathie au cours de maladies virales classées ailleurs**
 Pneumopathie au cours de :
 • maladie à cytomégalovirus (B25.0†)
 • rougeole (B05.2†)
 • rubéole (B06.8†)
 • varicelle (B01.2†)
- J17.2* Pneumopathie au cours de mycoses**
 Pneumopathie au cours de :
 • aspergillose (B44.0-B44.1†)
 • candidose (B37.1†)
 • coccidioïdomycose (B38.0-B38.2†)
 • histoplasmosse (B39.-†)

J17.3* Pneumopathie au cours de maladies parasitaires

Pneumopathie au cours de :

- ascaridiase (B77.8†)
- schistosomiase (B65.-†)
- toxoplasmose (B58.3†)

J17.8* Pneumopathie au cours d'autres maladies classées ailleurs

Pneumopathie au cours de :

- fièvre Q (A78†)
- infection à spirochètes NCA (A69.8†)
- ornithose (A70†)
- rhumatisme articulaire aigu (I00†)

J18

Pneumopathie à microorganisme non précisé

À l'exclusion de : abcès du poumon avec pneumopathie (J85.1)

affections pulmonaires interstitielles médicamenteuses (J70.2-J70.4)

pneumopathie (par) :

- congénitale (P23.9)
- due à des agents externes (J67-J70)
- inhalation (de) :
 - SAI (J69.0)
 - due à une anesthésie au cours de :
 - grossesse (O29.0)
 - puerpéralité (O89.0)
 - travail et accouchement (O74.0)
 - huile (J69.1)
 - substances solides et liquides (J69.-)
- interstitielle :
 - SAI (J84.9)
 - commune (J84.1)
 - d'inhalation du nouveau-né (P24.9)

J18.0 Bronchopneumopathie, sans précision

À l'exclusion de : bronchiolite (J21.-)

J18.1 Pneumopathie lobaire, sans précision

J18.2 Pneumopathie hypostatique, sans précision

J18.8 Autres pneumopathies, microorganisme non précisé

J18.9 Pneumopathie, sans précision

Autres affections aiguës des voies respiratoires inférieures (J20-J22)

À l'exclusion de : maladie pulmonaire obstructive chronique avec :

- épisodes aigus SAI (J44.1)
- infection aiguë des voies respiratoires inférieures (J44.0)

J20

Bronchite aiguë

Comprend : bronchite :

- SAI, chez les moins de 15 ans
- aiguë et subaiguë (avec) :
 - bronchospasme
 - fibrineuse
 - membraneuse
 - purulente
 - septique
 - trachéite

trachéobronchite aiguë

À l'exclusion de : bronchite :

- SAI, chez les plus de 15 ans (J40)
- allergique SAI (J45.0)
- chronique :
 - SAI (J42)
 - mucopurulente (J41.1)
 - obstructive (J44.-)
 - simple (J41.0)

trachéobronchite :

- SAI (J40)
- chronique (J42) :
 - obstructive (J44.-)

- J20.0 Bronchite aiguë due à *Mycoplasma pneumoniae***
- J20.1 Bronchite aiguë due à *Haemophilus influenzae***
- J20.2 Bronchite aiguë due à des streptocoques**
- J20.3 Bronchite aiguë due au virus Coxsackie**
- J20.4 Bronchite aiguë due aux virus paragrippaux**
- J20.5 Bronchite aiguë due au virus respiratoire syncytial [VRS]**
- J20.6 Bronchite aiguë due à des rhinovirus**
- J20.7 Bronchite aiguë due à des virus ECHO**
- J20.8 Bronchite aiguë due à d'autres microorganismes précisés**
- J20.9 Bronchite aiguë, sans précision**

J21

Bronchiolite aiguë

Comprend : avec bronchospasme

- J21.0 Bronchiolite aiguë due au virus respiratoire syncytial [VRS]**
- J21.1 Bronchiolite aiguë due à métapneumovirus humain**
- J21.8 Bronchiolite aiguë due à d'autres microorganismes précisés**

J21.9 **Bronchiolite aiguë, sans précision**
Bronchiolite (aigüe)

J22 **Infection aiguë des voies respiratoires inférieures, sans précision**
Comprend : Infection respiratoire (voies respiratoires inférieures) aiguë SAI
À l'exclusion de : infection (aigüe) des voies respiratoires supérieures (J06.9)
infection respiratoire SAI (J98.7)

Autres maladies des voies respiratoires supérieures (J30-J39)

J30 **Rhinite allergique et vasomotrice**
Comprend : rhinorrhée spasmodique
À l'exclusion de : rhinite :
 • SAI (J31.0)
 • allergique avec asthme (J45.0)

J30.0 **Rhinite vasomotrice**

J30.1 **Rhinite allergique due au pollen**
Allergie SAI due au pollen
Pollinose
Rhume des foins

J30.2 **Autres rhinites allergiques saisonnières**

J30.3 **Autres rhinites allergiques**
Rhinite allergique persistante

J30.4 **Rhinite allergique, sans précision**

J31 **Rhinite, rhinopharyngite et pharyngite chroniques**

J31.0 **Rhinite chronique**
Ozène
Rhinite (chronique) :
 • SAI
 • atrophique
 • granulomateuse
 • hypertrophique
 • obstructive
 • purulente
 • ulcéreuse

À l'exclusion de : rhinite :
 • allergique (J30.1-J30.4)
 • vasomotrice (J30.0)

J31.1 **Rhinopharyngite chronique**
À l'exclusion de : rhinopharyngite, aiguë ou SAI (J00)

J31.2 Pharyngite chronique

Angine chronique
Pharyngite (chronique) :
• atrophique
• granuleuse
• hypertrophique

À l'exclusion de : pharyngite, aigüe ou SAI (J02.9)

J32

Sinusite chronique

Comprend : abcès
empyème
infection
suppuration | (chronique) d'un sinus (de la face)

Utiliser, au besoin, un code supplémentaire (B95-B98) pour identifier l'agent infectieux.

À l'exclusion de : sinusite aigüe (J01.-)

J32.0 Sinusite maxillaire chronique

Antrite (chronique)
Sinusite maxillaire SAI

J32.1 Sinusite frontale chronique

Sinusite frontale SAI

J32.2 Sinusite ethmoïdale chronique

Sinusite ethmoïdale SAI

J32.3 Sinusite sphénoïdale chronique

Sinusite sphénoïdale SAI

J32.4 Pansinusite chronique

Pansinusite SAI

J32.8 Autres sinusites chroniques

Sinusite (chronique) de plus d'un sinus mais sans pansinusite

J32.9 Sinusite chronique, sans précision

Sinusite (chronique) SAI

J33

Polype nasal

À l'exclusion de : polypes adénomateux (D14.0)

J33.0 Polype des fosses nasales

Polype (des) :
• choanes
• rhinopharyngé

J33.1 Polyposse rhinosinusienne déformante

Syndrome ou ethmoïdite de Woakes

J33.8 Autres polypes des sinus

Polypes du sinus (de) :
• ethmoïdal
• face
• maxillaire
• sphénoïdal

J33.9 Polype nasal, sans précision

J34

Autres maladies du nez et des sinus du nez

À l'exclusion de : ulcère variqueux de la cloison nasale (I86.8)

J34.0

Abcès, furoncle et anthrax du nez

Phlegmon
Nécrose
Ulcération

(de la cloison) nasal(e)

J34.1

Kyste et mucocèle du nez et des sinus du nez

J34.2

Déviatation de la cloison nasale

Déviatation de la cloison (nasale) (acquise)

J34.3

Hypertrophie des cornets du nez

J34.8

Autres maladies précisées du nez et des sinus du nez

Perforation de la cloison nasale SAI
Rhinolithe

J35

Maladies chroniques des amygdales et des végétations adénoïdes

J35.0

Amygdalite chronique

À l'exclusion de : amygdalite :

- SAI (J03.9)
- aigüe (J03.-)

J35.1

Hypertrophie des amygdales

Hyperplasie des amygdales

J35.2

Hypertrophie des végétations adénoïdes

Hyperplasie des végétations adénoïdes

J35.3

Hypertrophie des amygdales et des végétations adénoïdes

J35.8

Autres maladies chroniques des amygdales et des végétations adénoïdes

Amygdalolithe
Cicatrice amygdalienne (et adénoïdienne)
Lambeau amygdalien
Ulcère amygdalien
Végétations adénoïdes

J35.9

Maladie chronique des amygdales et des végétations adénoïdes, sans précision

Maladie (chronique) des amygdales et des végétations adénoïdes SAI

J36

Angine phlegmoneuse

Comprend : Abcès :

- de l'amygdale
 - périamygdalien
- Phlegmon périamygdalien

Utiliser, au besoin, un code supplémentaire (B95-B98) pour identifier l'agent infectieux.

À l'exclusion de : abcès rétropharyngé (J39.0)

- amygdalite :
- SAI (J03.9)
 - aigüe (J03.-)
 - chronique (J35.0)

J37

Laryngite et laryngotrachéite chroniques

Utiliser, au besoin, un code supplémentaire (B95-B98) pour identifier l'agent infectieux.

J37.0

Laryngite chronique

Laryngite :

- atrophique (sèche)
- catarrhale
- hypertrophique

À l'exclusion de : laryngite :

- SAI (J04.0)
- aigüe (J04.0)
- obstructive (aigüe) (J05.0)

J37.1

Laryngotrachéite chronique

Laryngite chronique avec trachéite (chronique)

Trachéite chronique avec laryngite

À l'exclusion de : laryngotrachéite :

- SAI (J04.2)
 - aigüe (J04.2)
- trachéite :
- SAI (J04.1)
 - aigüe (J04.1)
 - chronique (J42)

J38

Maladies des cordes vocales et du larynx, non classées ailleurs

À l'exclusion de : laryngite :

- obstructive (aigüe) (J05.0)
 - ulcéreuse (J04.0)
- sténose sousglottique après un acte à visée diagnostique et thérapeutique (J95.5)
- stridor :
- SAI (R06.1)
 - laryngé congénital (P28.8)

J38.0

Paralyse des cordes vocales et du larynx

Laryngoplégie

Paralyse de la glotte

J38.1

Polype des cordes vocales et du larynx

À l'exclusion de : polypes adénomateux (D14.1)

J38.2

Nodules des cordes vocales

Cordite (fibrineuse) (nodulaire) (tubéreuse)

Nodules :

- du chanteur
- laryngés
- vocaux

J38.3

Autres maladies des cordes vocales

Abcès

Granulome

Leucokératose | des cordes vocales

Leucoplasie

Phlegmon

J38.4 Œdème du larynx

Œdème (de la) :

- glotte
- sousglottique
- susglottique

À l'exclusion de : laryngite :

- obstructive aiguë [croup] (J05.0)
- œdémateuse (J04.0)

J38.5 Spasme laryngé

Laryngisme (striduleux)

J38.6 Sténose du larynx

J38.7 Autres maladies du larynx

Abcès	du larynx
Maladie SAI	
Nécrose	
Pachydermie	
Périchondrite	
Phlegmon	
Ulcération	

J39

Autres maladies des voies respiratoires supérieures

À l'exclusion de : infection :

- aiguë des voies respiratoires supérieures SAI (J06.9)
- respiratoire aiguë SAI (J22)

inflammation des voies respiratoires supérieures due à des agents chimiques, des émanations, des fumées ou des gaz (J68.2)

J39.0 Abcès parapharyngé et rétropharyngé

Abcès péripharyngé

À l'exclusion de : angine phlegmoneuse [abcès périamygdalien] (J36)

J39.1 Autres abcès du pharynx

Abcès rhinopharyngé

Phlegmon du pharynx

J39.2 Autres maladies du pharynx

Kyste	du pharynx ou du rhinopharynx
Œdème	

À l'exclusion de : pharyngite :

- chronique (J31.2)
- ulcéreuse (J02.9)

J39.3 Réaction anaphylactique des voies respiratoires supérieures, localisation non précisée

J39.8 Autres maladies des voies respiratoires supérieures précisées

J39.9 Maladie des voies respiratoires supérieures, sans précision

Maladies chroniques des voies respiratoires inférieures (J40-J47)

À l'exclusion de : fibrose kystique du pancréas (E84.-)
infection respiratoire SAI (J98.7)

J40 Bronchite, non précisée aigüe ou chronique

Note : La bronchite, non précisée aigüe ou chronique chez un sujet de moins de 15 ans, peut être présumée aigüe et doit être classée en J20.-.

Bronchite :

- SAI
- avec trachéite SAI
- catarrhale

Trachéobronchite SAI

À l'exclusion de : bronchite :

- allergique SAI (J45.0)
- asthmatique SAI (J45.9)
- due à des agents chimiques (aigüe) (J68.0)

J41 Bronchite chronique simple et mucopurulente

À l'exclusion de : bronchite chronique :

- SAI (J42)
- obstructive (J44.-)

J41.0 Bronchite chronique simple

J41.1 Bronchite chronique mucopurulente

J41.8 Bronchite chronique simple et mucopurulente

J42 Bronchite chronique, sans précision

Comprend : Bronchite chronique SAI

Trachéite chronique
Trachéobronchite chronique

À l'exclusion de : bronchite chronique :

- asthmatique (J44.-)
- avec obstruction des voies respiratoires (J44.-)
- emphysémateuse (J44.-)
- simple et mucopurulente (J41.-)

maladie pulmonaire obstructive chronique SAI (J44.9)

J43

Emphysème

À l'exclusion de : bronchite emphysémateuse (obstructive) (J44.-)

emphysème (dû à) :

- avec bronchite chronique (obstructive) (J44.-)
- compensateur (J98.3)
- inhalation d'agents chimiques, d'émanations, de fumées ou de gaz (J68.4)
- interstitiel (J98.2) :
 - du nouveau-né (P25.0)
- médiastinal (J98.2)
- résultant d'un acte à visée diagnostique et thérapeutique (souscutané) (T81.8)
- souscutané d'origine traumatique (T79.7)

J43.0

Syndrome de MacLeod

Emphysème unilatéral

Hyperclarté pulmonaire unilatérale

J43.1

Emphysème pulmonaire panlobulaire

Emphysème panacinaire

J43.2

Emphysème pulmonaire centrolobulaire

J43.8

Autres emphysèmes

J43.9

Emphysème pulmonaire, sans précision

Bulle d'emphysème pulmonaire

Emphysème (pulmonaire) :

- SAI
- bulleux
- vésiculaire

J44

Autres maladies pulmonaires obstructives chroniques

Comprend : asthme obstructif

bronchite :

- asthmatique (obstructive)
- avec obstruction des voies aériennes
- emphysémateuse
- obstructive

trachéobronchite obstructive

chronique

À l'exclusion de : asthme (J45.-)

bronchiectasie (J47)

bronchite :

- asthmatique SAI (J45.9)
- chronique :
 - SAI (J42)
 - simple et mucopurulente (J41.-)

emphysème (J43.-)

maladies du poumon dues à des agents externes (J60-J70)

trachéite chronique (J42)

trachéobronchite chronique (J42)

J44.0

Maladie pulmonaire obstructive chronique avec infection aiguë des voies respiratoires inférieures

À l'exclusion de : avec grippe (J09–J11)

J44.1

Maladie pulmonaire obstructive chronique avec épisodes aigus, sans précision

J44.8 Autres maladies pulmonaires obstructives chroniques précisées
 Bronchite chronique :
 • asthmatique (obstructive) SAI
 • emphysémateuse SAI
 • obstructive SAI
À l'exclusion de : avec infection aiguë des voies respiratoires inférieures (J44.0)
 avec épisodes aigus (J44.1)

J44.9 Maladie pulmonaire obstructive chronique, sans précision
 Maladie :
 • chronique obstructive des voies aériennes SAI
 • pulmonaire obstructive chronique SAI

J45

Asthme

À l'exclusion de : asthme (avec) :
 • éosinophilie (J82)
 • aigu grave (J46)
 • obstructif chronique (J44.-)
 bronchite chronique asthmatique (obstructive) (J44.-)
 état de mal asthmatique (J46)
 maladies du poumon dues à des agents externes (J60-J70)

J45.0 Asthme à prédominance allergique

Asthme :
 • allergique extrinsèque
 • atopique
 Bronchite allergique SAI
 Rhinite allergique avec asthme
 Rhume des foins avec asthme

J45.1 Asthme non allergique

Asthme :
 • idiosyncrasique
 • intrinsèque non allergique

J45.8 Asthme associé

Association d'états mentionnés en J45.0 et J45.1

J45.9 Asthme, sans précision

Asthme tardif
 Bronchite asthmatique SAI

J46

État de mal asthmatique

Comprend : Asthme aigu grave

J47

Bronchectasie

Comprend : Bronchiolectasie

À l'exclusion de : bronchectasie :
 • congénitale (Q33.4)
 • tuberculeuse (phase active) (A15-A16)

Maladies du poumon dues à des agents externes (J60-J70)

À l'exclusion de : asthme mentionné en J45.-

J60 Pneumoconiose des mineurs de charbon

Comprend : Anthracose
Anthracosilicose
Poumon des mineurs de charbon

À l'exclusion de : associée à toutes formes de tuberculose classées en A15–A16 (J65)

J61 Pneumoconiose due à l'amiante et à d'autres fibres minérales

Comprend : Asbestose

À l'exclusion de : associée à toutes formes de tuberculose classées en A15–A16 (J65)
plaque pleurale avec asbestose (J92.0)

J62 Pneumoconiose due à la poussière de silice

Comprend : fibrose silicotique (massive) du poumon

À l'exclusion de : associée à toutes formes de tuberculose classées en A15–A16 (J65)

J62.0 Pneumoconiose due à la poussière de talc

J62.8 Pneumoconiose due à d'autres poussières de silice

Silicose SAI

J63 Pneumoconiose due à d'autres poussières inorganiques

À l'exclusion de : associée à toutes formes de tuberculose classées en A15–A16 (J65)

J63.0 Aluminose (du poumon)

J63.1 Fibrose (du poumon) due à la bauxite

J63.2 Béryllose

J63.3 Fibrose (du poumon) due au graphite

J63.4 Sidérose

J63.5 Stannose

J63.8 Pneumoconiose due à d'autres poussières inorganiques précisées

J64 Pneumoconiose, sans précision

À l'exclusion de : associée à toutes formes de tuberculose classées en A15–A16 (J65)

J65 Pneumoconiose associée à la tuberculose

Comprend : Tous les états classés en J60-J64 associés à la tuberculose, toutes formes classées en A15-A16

J66

Affections des voies aériennes dues à des poussières organiques précisées

À l'exclusion de : bagassose (J67.1)

pneumopathie par hypersensibilité aux poussières organiques (J67.-)

poumon de fermier (J67.0)

syndrome réactionnel de dysfonction des voies respiratoires (J68.3)

J66.0

Byssinose

Affection des voies aériennes due aux poussières de coton

J66.1

Maladie des apprêteurs du lin

J66.2

Cannabinose

J66.8

Affection des voies aériennes due à d'autres poussières organiques précisées

J67

Pneumopathie par hypersensibilité aux poussières organiques

Comprend : alvéolite et pneumopathie allergiques dues à l'inhalation de poussières organiques, moisissures, actinomycètes, ou d'autre origine

À l'exclusion de : pneumopathie due à l'inhalation d'agents chimiques, d'émanations, de fumées ou de gaz (J68.0)

J67.0

Poumon de fermier

Maladie des moisissures de foin

Poumon des :

- faneurs
- moissonneurs
- travailleurs du foin

J67.1

Bagassose

Maladie
Pneumopathie | due à la bagasse

J67.2

Poumon des oiseleurs

Maladie ou poumon des éleveurs de :

- perruches
- pigeons

J67.3

Subérose

Maladie ou poumon des :

- manipulateurs de liège
- travailleurs du liège

J67.4

Poumon des malteurs

Alvéolite due à *Aspergillus clavatus*

J67.5

Poumon des champignonnistes

J67.6

Poumon des écorceurs d'érables

Alvéolite due à *Cryptostroma corticale*
Cryptostromose

J67.7

Maladie pulmonaire due aux systèmes de conditionnement et d'humidification de l'air

Alvéolite allergique due à des actinomycètes thermophiles, moisissures et autres microorganismes se développant dans les systèmes de ventilation [climatisation]

J67.8 Pneumopathie par hypersensibilité à d'autres poussières organiques

Maladie due au séquoïa

Poumon des :

- fourreurs
- laveurs de fromage
- torrificateurs de café
- travailleurs de préparations alimentaires à base de poisson

J67.9 Pneumopathie par hypersensibilité aux poussières organiques, sans précision

Alvéolite allergique (extrinsèque) SAI

Pneumopathie par hypersensibilité SAI

J68 Affections respiratoires dues à l'inhalation d'agents chimiques, d'émanations, de fumées et de gaz

Utiliser, au besoin, un code supplémentaire de cause externe (Chapitre XX) pour identifier la cause.

J68.0 Bronchite et pneumopathie dues à des agents chimiques, des émanations, des fumées et des gaz

Bronchite (aigüe) due à des agents chimiques

J68.1 Œdème du poumon dû à des agents chimiques, des émanations, des fumées et des gaz

Œdème (aigu) du poumon dû à des agents chimiques

J68.2 Inflammation des voies respiratoires supérieures due à des agents chimiques, des émanations, des fumées et des gaz, non classée ailleurs

J68.3 Autres affections respiratoires aiguës et subaiguës dues à des agents chimiques, des émanations, des fumées et des gaz

Syndrome réactionnel de dysfonction des voies respiratoires

J68.4 Affections respiratoires chroniques dues à des agents chimiques, des émanations, des fumées et des gaz

Bronchiolite oblitérante (chronique) (subaigüe) | dû (due) à l'inhalation d'agents chimiques,
Emphysème (diffus) (chronique) | d'émanations, de fumées et de gaz
Fibrose pulmonaire (chronique)

J68.8 Autres affections respiratoires dues à des agents chimiques, des émanations, des fumées et des gaz

J68.9 Affection respiratoire due à des agents chimiques, des émanations, des fumées et des gaz, sans précision

J69 Pneumopathie due à des substances solides et liquides

Utiliser, au besoin, un code supplémentaire de cause externe (Chapitre XX) pour identifier la cause.

À l'exclusion de : syndromes d'inhalation du nouveau-né (P24.-)

J69.0 Pneumopathie due à des aliments et des vomissements

Pneumopathie par aspiration (de) :

- SAI
- aliments (régurgités)
- lait
- sécrétions gastriques
- vomissements

À l'exclusion de : syndrome de Mendelson (J95.4)

J69.1 Pneumopathie due à des huiles et des essences

Pneumopathie huileuse

J69.8 Pneumopathie due à d'autres substances solides et liquides

Pneumopathie due à l'inhalation de sang

J70

Affections respiratoires dues à d'autres agents externes

Utiliser, au besoin, un code supplémentaire de cause externe (Chapitre XX) pour identifier la cause.

J70.0 Affections pulmonaires aiguës dues à une irradiation

Pneumopathie par irradiation

J70.1 Affections pulmonaires chroniques et autres dues à une irradiation

Fibrose du poumon après irradiation

J70.2 Affections pulmonaires interstitielles aiguës, médicamenteuses

J70.3 Affections pulmonaires interstitielles chroniques, médicamenteuses

J70.4 Affection pulmonaire interstitielle médicamenteuse, sans précision

J70.8 Affections respiratoires dues à d'autres agents externes précisés

J70.9 Affection respiratoire due à un agent externe non précisé

Autres maladies respiratoires touchant principalement le tissu interstitiel (J80-J84)

J80

Syndrome de détresse respiratoire aiguë

Comprend : Maladie des membranes hyalines de l'adulte et de l'enfant
 Syndrome de détresse respiratoire de l'adulte
 Syndrome de détresse respiratoire de l'enfant et de l'adolescent

À l'exclusion de : Syndrome de détresse respiratoire du nouveau-né (P22.0)

J81

Œdème pulmonaire

Comprend : Congestion pulmonaire (passive)
 Œdème pulmonaire aigu

À l'exclusion de : œdème pulmonaire :

- avec mention de cardiopathie SAI ou d'insuffisance cardiaque (I50.1)
- dû à des agents :
 - chimiques (aigu) (J68.1)
 - externes (J60-J70)
- pneumopathie hypostatique (J18.2)

J82

Éosinophilie pulmonaire, non classée ailleurs

Comprend : Asthme avec éosinophiles
 Éosinophilie tropicale (pulmonaire) SAI
 Syndrome de Löffler

À l'exclusion de : due à (des) :

- affections disséminées du tissu conjonctif (M30-M36)
- aspergillose (B44.-)
- infection parasitaire précisée (B50-B83)
- médicaments (J70.2-J70.4)

J84

Autres affections pulmonaires interstitielles

À l'exclusion de : affections pulmonaires interstitielles médicamenteuses (J70.2-J70.4)
emphysème interstitiel (J98.2)
maladies du poumon dues à des agents externes (J60-J70)
pneumopathie lymphoïde interstitielle résultant de la maladie due au virus de l'immunodéficience humaine [VIH] (B22.1)

J84.0

Pneumopathies alvéolaires et pariétoalvéolaires

Microlithiase alvéolaire du poumon
Protéïnose alvéolaire

J84.1

Autres affections pulmonaires interstitielles avec fibrose

Alvéolite fibreuse (cryptogénique)

Fibrose pulmonaire :

- diffuse
- idiopathique

Pneumonie interstitielle commune

Syndrome de Hamman–Rich

À l'exclusion de : fibrose pulmonaire (chronique) :

- après une irradiation (J70.1)
- due à l'inhalation d'agents chimiques, d'émanations, de fumées ou de gaz (J68.4)

J84.8

Autres affections pulmonaires interstitielles précisées

J84.9

Affection pulmonaire interstitielle, sans précision

Pneumopathie interstitielle SAI

Maladies suppurées et nécrotiques des voies respiratoires inférieures (J85-J86)

J85

Abcès du poumon et du médiastin

J85.0

Gangrène et nécrose du poumon

J85.1

Abcès du poumon avec pneumopathie

À l'exclusion de : avec pneumopathie due à un microorganisme précisé (J09-J16)

J85.2

Abcès du poumon sans pneumopathie

Abcès du poumon SAI

J85.3

Abcès du médiastin

J86

Pyothorax

Comprend : abcès :

- de la plèvre
- du thorax

empyème

pyopneumothorax

Utiliser, au besoin, un code supplémentaire (B95-B98) pour identifier l'agent infectieux.

À l'exclusion de : dû à la tuberculose (A15-A16)

J86.0

Pyothorax avec fistule

J86.9

Pyothorax sans fistule

Autres affections de la plèvre (J90-J94)

J90**Épanchement pleural, non classé ailleurs**

Comprend : Pleurite avec épanchement

À l'exclusion de : épanchement (pleural) chyleux (J94.0)
inflammation de la plèvre SAI (R09.1)
tuberculeux (A15-A16)

J91***Épanchement pleural au cours de maladies classées ailleurs****J92****Plaque pleurale**

Comprend : épaissement pleural fibreux
pachypleurite

J92.0 Plaque pleurale avec asbestose

J92.9 Plaque pleurale sans asbestose
Plaques pleurales SAI

J93**Pneumothorax**

À l'exclusion de : pneumothorax :
• au cours de tuberculose (phase active) (A15-A16)
• congénital ou périnatal (P25.1)
• traumatique (S27.0)
pyopneumothorax (J86.-)

J93.0 Pneumothorax spontané avec pression positive

J93.1 Autres pneumothorax spontanés

J93.8 Autres pneumothorax

J93.9 Pneumothorax, sans précision

J94**Autres affections pleurales**

À l'exclusion de : affections pleurales tuberculeuses (phase active) (A15-A16)
hémopneumothorax traumatique (S27.2)
hémothorax traumatique (S27.1)
inflammation de la plèvre SAI (R09.1)

J94.0 Épanchement chyleux
Épanchement chyliforme

J94.1 Fibrothorax

J94.2 Hémothorax
Hémopneumothorax

J94.8 Autres affections pleurales précisées
Hydrothorax

J94.9 Affection pleurale, sans précision

Autres maladies de l'appareil respiratoire (J95-J99)

J95 Troubles respiratoires après un acte à visée diagnostique et thérapeutique, non classés ailleurs

À l'exclusion de : affections pulmonaires dues à une irradiation (J70.0-J70.1)
emphysème (souscutané) résultant d'un acte à visée diagnostique et thérapeutique (T81.8)

J95.0 Fonctionnement défectueux d'une trachéotomie

Fistule trachéoœsophagienne consécutive à une trachéotomie

Hémorragie		de l'orifice de la trachéotomie
Infection		
Obstruction		

J95.1 Insuffisance pulmonaire aiguë consécutive à une intervention chirurgicale thoracique

J95.2 Insuffisance pulmonaire aiguë consécutive à une intervention chirurgicale non thoracique

J95.3 Insuffisance pulmonaire chronique consécutive à une intervention chirurgicale

J95.4 Syndrome de Mendelson

Pneumopathie chimique d'inhalation au cours de l'anesthésie

À l'exclusion de : compliquant :

- grossesse (O29.0)
- puerpéralité (O89.0)
- travail et accouchement (O74.0)

J95.5 Sténose sous-glottique après un acte à visée diagnostique et thérapeutique

J95.8 Autres troubles respiratoires après un acte à visée diagnostique et thérapeutique, non classés ailleurs

J95.9 Trouble respiratoire après un acte à visée diagnostique et thérapeutique, sans précision

J96 Insuffisance respiratoire, non classée ailleurs

À l'exclusion de : détresse respiratoire du nouveau-né (P22.-)

insuffisance cardiopulmonaire (R09.2)

syndrome de détresse respiratoire aiguë (J80)

troubles respiratoires après un acte à visée diagnostique et thérapeutique (J95.-)

Les subdivisions suivantes, données à titre facultatif, peuvent être utilisées comme cinquième caractère en J96 :

- | | |
|---|-------------------------|
| 0 | Type I [hypoxique] |
| 1 | Type II [hypercapnique] |
| 9 | Type non précisé |

J96.0 Insuffisance respiratoire aiguë

J96.1 Insuffisance respiratoire chronique

J96.1+0 Insuffisance respiratoire chronique obstructive

J96.1+1 Insuffisance respiratoire chronique restrictive

J96.9 Insuffisance respiratoire, sans précision

J98

Autres troubles respiratoires

À l'exclusion de : apnée (du) :

- SAI (R06.8)
- nouveau-né (P28.4)
- sommeil (G47.3)
- nouveau-né (P28.3)

J98.0 Affections des bronches, non classées ailleurs

Broncholithiase	des bronches
Calcification	
Sténose	
Ulcère	
Collapsus	trachéobronchique
Dyskinésie	

J98.1 Collapsus pulmonaire

Atélectasie
Collapsus du poumon

À l'exclusion de : atélectasie (du) :

- au cours de tuberculose (phase active) (A15-A16)
- nouveau-né (P28.0-P28.1)

J98.2 Emphysème interstitiel

Emphysème médiastinal

À l'exclusion de : emphysème (du) :

- SAI (J43.9)
- fœtus et nouveau-né (P25.0)
- résultant d'une intervention chirurgicale (souscutané) (T81.8)
- souscutané d'origine traumatique (T79.7)

J98.3 Emphysème compensateur

J98.4 Autres affections pulmonaires

Calcification du poumon
Lithiase pulmonaire
Maladie (du) :
• kystique du poumon (acquise)
• poumon SAI

J98.5 Maladies du médiastin, non classées ailleurs

Fibrose	du médiastin
Hernie	
Rétraction	
Médiastinite	

À l'exclusion de : abcès du médiastin (J85.3)

J98.6 Maladies du diaphragme

J98.60 Paralyse du diaphragme
Relâchement diaphragmatique

J98.68 Autres maladies du diaphragme
Diaphragmatite

À l'exclusion de : hernie diaphragmatique (K44.-) :

- congénitale (Q79.0)
- malformation congénitale du diaphragme NCA (Q79.1)

Classification Internationale des Maladies CIM-10-FR 2023

J98.7 Infections respiratoires non classées ailleurs
Infections (du tractus) respiratoire(s) non précisées comme étant aiguës, chroniques, basses ou hautes

J98.8 Autres troubles respiratoires précisés

J98.9 Trouble respiratoire, sans précision
Maladie respiratoire (chronique) SAI

J99* Troubles respiratoires au cours de maladies classées ailleurs

J99.0* Maladie pulmonaire rhumatoïde (M05.1†)

J99.1* Troubles respiratoires au cours d'autres affections disséminées du tissu conjonctif

- Troubles respiratoires au cours de :
- dermatomyosite (M33.0-M33.1†)
 - granulomatose avec polyangéite (M31.3†)
 - granulomatose de Wegener (M31.3†)
 - lupus érythémateux disséminé (M32.1†)
 - polymyosite (M33.2†)
 - sclérodermie (M34.8†)
 - syndrome de Gougerot-Sjögren (M35.0†)

J99.8* Troubles respiratoires au cours d'autres maladies classées ailleurs

- Troubles respiratoires au cours de :
- abcès amibien du poumon (A06.5†)
 - cryoglobulinémie (D89.1†)
 - spondylarthrite ankylosante (M45†)
 - sporotrichose (B42.0†)
 - syphilis (A52.7†)

Chapitre XI

Maladies de l'appareil digestif (K00 - K93)

À l'exclusion de : certaines affections dont l'origine se situe dans la période périnatale (P00-P96)
certaines maladies infectieuses et parasitaires (A00-B99)
complications de la grossesse, de l'accouchement et de la puerpéralité (O00-O99)
lésions traumatiques, empoisonnements et certaines autres conséquences de causes externes (S00-T98)
maladies endocriniennes, nutritionnelles et métaboliques (E00-E90)
malformations congénitales et anomalies chromosomiques (Q00-Q99)
symptômes, signes et résultats anormaux d'examens cliniques et de laboratoire, non classés ailleurs (R00-R99)
tumeurs (C00-D48)

Ce chapitre comprend les groupes suivants :

K00-K14 Maladies de la cavité buccale, des glandes salivaires et des maxillaires
K20-K31 Maladies de l'œsophage, de l'estomac et du duodénum
K35-K38 Maladies de l'appendice
K40-K46 Hernies
K50-K52 Entérites et colites non infectieuses
K55-K64 Autres maladies de l'intestin
K65-K67 Maladies du péritoine
K70-K77 Maladies du foie
K80-K87 Maladies de la vésicule biliaire, des voies biliaires et du pancréas
K90-K93 Autres maladies de l'appareil digestif

Les catégories de ce chapitre comprenant des astérisques sont les suivantes :

K23* Atteintes de l'œsophage au cours de maladies classées ailleurs
K67* Atteintes péritonéales au cours de maladies infectieuses classées ailleurs
K77* Atteintes hépatiques au cours de maladies classées ailleurs
K87* Atteintes de la vésicule biliaire, des voies biliaires et du pancréas au cours de maladies classées ailleurs
K93* Atteintes d'autres organes de l'appareil digestif au cours de maladies classées ailleurs

Maladies de la cavité buccale, des glandes salivaires et des maxillaires (K00-K14)

K00

Troubles de l'odontogénèse

À l'exclusion de : dents incluses et enclavées (K01.-)

K00.0

Anodontie

Hypodontie
Oligodontie

K00.1

Dents surnuméraires

Dents supplémentaires
Distomolaire
Mesiodens
Paramolaire
Quatrième molaire

K00.2 Anomalies de volume et de forme des dents

Concrescence
Fusion
Gémination
Dens in dente
Dent :
• conique
• évaginée
• invaginée
Enamélome
Macrodontie
Microdontie
Taurodontisme
Tubercule paramolaire

À l'exclusion de : tubercule de Carabelli, qui est considéré comme normal et ne doit pas être codé

K00.3 Dents tachetées

Émail tacheté
Fluorose dentaire
Taches de l'émail non associées à la fluorose

À l'exclusion de : dépôts [accrétions] sur les dents (K03.6)

K00.4 Troubles de la formation des dents

Aplasia et hypoplasie du cément
Dent hypoplasique de Turner
Dislocation du germe dentaire
Hypoplasie de l'émail (néonatale) (postnatale) (prénatale)
Odontodysplasie régionale

À l'exclusion de : dents tachetées (K00.3)
incisives de Hutchinson et dents de Moser au cours de syphilis congénitale (A50.5)

K00.5 Anomalies héréditaires de la structure dentaire, non classées ailleurs

Amelogenesis
Dentinogenesis
Odontogenesis
Dent en coquille
Dysplasie de la dentine

imperfecta

K00.6 Troubles de l'éruption dentaire

Chute prématurée des dents temporaires
Dent :
• natale
• du nouveau-né
• précoce
Éruption dentaire prématurée
Rétention dentaire [dents temporaires persistantes]

K00.7 Syndrome d'éruption dentaire

K00.8 Autres troubles de l'odontogénèse

Changement de couleur pendant la formation de la dent
Pigmentation intrinsèque des dents SAI

K00.9 Troubles de l'odontogénèse, sans précision

Troubles du développement des dents SAI

K01 Dents incluses et enclavées

À l'exclusion de : dents incluses et enclavées avec position anormale de ces dents ou des dents adjacentes (K07.3)

K01.0 Dents incluses

Une dent incluse est une dent qui n'est pas sortie, sans qu'une autre dent fasse obstacle.

K01.1 Dents enclavées

Une dent enclavée est une dent qui n'est pas sortie parce qu'une autre dent fait obstacle à sa sortie.

K02 Caries dentaires

K02.0 Carie limitée à l'émail

Taches blanches [caries initiales]

K02.1 Carie de la dentine

K02.2 Carie du ciment

K02.3 Carie dentaire stabilisée

K02.4 Odontoclasie

Mélanodontie infantile
Mélanodontoclasie

K02.5 Carie avec exposition de la pulpe

K02.8 Autres caries dentaires

K02.9 Carie dentaire, sans précision

K03 Autres maladies des tissus dentaires durs

À l'exclusion de : bruxisme (F45.8)
caries dentaires (K02.-)
grincement des dents SAI (F45.8)

K03.0 Attrition excessive des dents

Usure :
• occlusale | des dents
• proximale |

K03.1 Abrasion des dents

Abrasion :
• habituelle
• par dentifrice
• professionnelle
• rituelle
• traditionnelle
Anomalie en coin SAI | des dents

K03.2 Érosion des dents

Érosion des dents :
• SAI
• due à :
 • médicaments
 • régime alimentaire
 • vomissements persistants
• idiopathique
• professionnelle

K03.3 Résorption pathologique des dents

Granulome pulpaire
Résorption dentaire (externe)

K03.4 Hypercémentose

Hyperplasie cémentaire

K03.5 Ankylose dentaire

K03.6 Dépôts [accrétions] sur les dents

Dépôts [accrétions] sur les dents :

- bétel
- materia alba
- noir
- orange
- tabac
- vert

Pigmentation des dents :

- SAI
- extrinsèque SAI

Tartre (dentaire) :

- sousgingival
- sus-gingival

K03.7 Modification de la teinte des tissus dentaires durs après l'éruption

À l'exclusion de : dépôts [accrétions] sur les dents (K03.6)

K03.8 Autres maladies précisées des tissus dentaires durs

Émail irradié

Hypersensibilité de la dentine

Utiliser, au besoin, un code supplémentaire de cause externe (Chapitre XX) pour identifier éventuellement l'irradiation.

K03.9 Maladie des tissus dentaires durs, sans précision

K04

Maladies de la pulpe et des tissus périapicaux

K04.0 Pulpite

Pulpite :

- SAI
- aigüe
- chronique (hyperplasique) (ulcérative)
- irréversible
- réversible

K04.1 Nécrose pulpaire

Gangrène pulpaire

K04.2 Dégénérescence pulpaire

Calcifications pulpaire

Denticules

Pulpolithes

K04.3 Formation anormale de tissus dentaires durs dans la pulpe

Dentine secondaire ou irrégulière

K04.4 Périodontite apicale aigüe d'origine pulpaire

Périodontite apicale aigüe SAI

K04.5 Périodontite apicale chronique

Granulome apical ou périapical
Périodontite apicale SAI

K04.6 Abscès périapical avec fistule

Abcès :
• dentaire | avec fistule
• dentoalvéolaire

K04.7 Abscès périapical sans fistule

Abcès :
• dentaire | SAI
• dentoalvéolaire
• périapical

K04.8 Kyste radulaire

Kyste :
• apical (périodontal)
• périapical
• résiduel radulaire

À l'exclusion de : kyste périodontal latéral (K09.0)

K04.9 Maladies de la pulpe et des tissus périapicaux, autres et sans précision

K05 Gingivite et maladies périodontales

K05.0 Gingivite aigüe

À l'exclusion de : gingivite ulcéronécrotique aigüe (A69.1)
gingivostomatite herpétique [à virus Herpes simplex] (B00.2)

K05.1 Gingivite chronique

Gingivite (chronique) :
• SAI
• desquamative
• hyperplasique
• marginale simple
• ulcéralive

K05.2 Périodontite aigüe

Abcès :
• parodontal
• périodontal
Péricoronarite aigüe

À l'exclusion de : abcès périapical (K04.7)
avec fistule (K04.6)
périodontite apicale aigüe (K04.4)

K05.3 Périodontite chronique

Péricoronarite chronique
Périodontite :
• SAI
• complexe
• simple

K05.4 Parodontose

Parodontose juvénile

K05.5 Autres maladies périodontales

K05.6 Maladie périodontale, sans précision

K06

Autres affections de la gencive et de la crête alvéolaire édentée

À l'exclusion de : atrophie de la crête alvéolaire édentée (K08.2)

gingivite :

- SAI (K05.1)
- aigüe (K05.0)
- chronique (K05.1)

K06.0

Rétraction gingivale

Retrait gingival (généralisé) (localisé) (postinfectieux) (postopératoire)

K06.1

Hyperplasie gingivale

Fibromatose gingivale

K06.2

Lésions gingivales et de la crête alvéolaire édentée, associées à un traumatisme

Hyperplasie par irritation de la crête édentée (due à une prothèse)

Utiliser, au besoin, un code supplémentaire de cause externe (Chapitre XX) pour identifier la cause.

K06.8

Autres affections précisées de la gencive et de la crête alvéolaire édentée

Crête gingivale flottante

Épulis (à) :

- cellules géantes
- fibreux

Granulome :

- gingival pyogène
- périphérique à cellules géantes

K06.9

Affection de la gencive et de la crête alvéolaire édentée, sans précision

K07

Anomalies dentofaciales [y compris les malocclusions]

À l'exclusion de : atrophie ou hypertrophie hémifaciale (Q67.4)

hyperplasie ou hypoplasie condylienne unilatérale (K10.8)

K07.0

Anomalies importantes de dimension des mâchoires

Hyperplasie, hypoplasie :

- mandibulaire
- maxillaire

Macrognathie (mandibulaire) (maxillaire)

Micrognathie (mandibulaire) (maxillaire)

À l'exclusion de : acromégalie (E22.0)

syndrome de Robin (Q87.0)

K07.1

Anomalies de rapport entre les mâchoires et la base du crâne

Asymétrie des mâchoires

Prognathie (mandibulaire) (maxillaire)

Rétrognathie (mandibulaire) (maxillaire)

K07.2

Anomalies de rapport entre les arcades dentaires

Béance occlusale dentaire (antérieure) (postérieure)

Déviations médianes de l'arcade dentaire

Distocclusion

Mésiocclusion

Occlusion linguale postérieure des dents inférieures

Supraalvéolie (antérieure) (postérieure)

Surocclusion :

- horizontale
- profonde
- verticale

Surplomb

K07.3 Malposition des dents

Chevauchement

Déplacement

Diastème

Espacement anormal

Rotation

Transposition

d'une ou de plusieurs dents

Dents incluses ou enclavées avec position anormale de ces dents ou des dents adjacentes

À l'exclusion de : dents incluses et enclavées sans malposition (K01.-)

K07.4 Malocclusion, sans précision

K07.5 Anomalies dentofaciales fonctionnelles

Fermeture anormale des maxillaires

Malocclusion due à :

- déglutition anormale
- habitudes impliquant la langue, les lèvres ou les doigts
- respiration buccale

À l'exclusion de : bruxisme (F45.8)
grincement des dents SAI (F45.8)

K07.6 Lésions de l'articulation temporomandibulaire

Complexe ou syndrome de Costen

Dysfonctionnement de l'articulation temporomandibulaire

Mâchoire à ressort

Syndrome de dysfonctionnement douloureux de l'articulation temporomandibulaire

À l'exclusion de : entorse récente de l'articulation temporomandibulaire (S03.4)
luxation récente de l'articulation temporomandibulaire (S03.0)

K07.8 Autres anomalies dentofaciales

K07.9 Anomalie dentofaciale, sans précision

K08 Autres affections des dents et du parodonte

K08.0 Exfoliation dentaire due à des causes générales

K08.1 Perte de dents consécutive à accident, extraction ou affection périodontale localisée

K08.2 Atrophie de la crête alvéolaire édentée

K08.3 Racine dentaire laissée en place

K08.8 Autres affections précisées des dents et du parodonte

Algies dentaires SAI

Fissure (du processus) alvéolaire

Hypertrophie de la crête alvéolaire SAI

Irrégularité de la crête alvéolaire

K08.9 Affection des dents et du parodonte, sans précision

K09

Kystes de la région buccale, non classés ailleurs

Comprend : lésions ayant les caractéristiques histologiques d'un kyste anévrismal et d'une autre lésion fibroosseuse

À l'exclusion de : kyste radiculaire (K04.8)

K09.0 Kystes dentaires liés au développement (odontogènes)

Kyste :

- dentigère
- folliculaire
- gingival
- lié à l'éruption dentaire
- périodontal latéral
- primordial

K09.1 Kystes de la région buccale non liés au développement dentaire

Kyste (du) :

- canal nasopalatin [canal incisif]
- nasolabial [nasoalvéolaire]

K09.2 Autres kystes de la mâchoire

Kyste de la mâchoire :

- SAI
- anévrismal
- hémorragique
- traumatique

À l'exclusion de : kyste (de) :

- latent des maxillaires (K10.0)
- Stafne (K10.0)

K09.8 Autres kystes de la région buccale, non classés ailleurs

Kyste :

- dermoïde
- épidermoïde
- lymphoépithélial

de la bouche

Perles d'Epstein

K09.9 Kyste de la région buccale, sans précision

K10

Autres maladies des mâchoires

K10.0 Maladies liées au développement des mâchoires

Kyste (de) :

- latent des maxillaires
- Stafne

Torus :

- mandibulaire
- palatin

K10.1 Granulome à cellules géantes, central

Granulome à cellules géantes SAI

À l'exclusion de : granulome périphérique à cellules géantes (K06.8)

K10.2 Affections inflammatoires des mâchoires

Ostéite
 Ostéomyélite (du nouveau-né)
 Ostéonécrose (médicamenteuse) (due à une irradiation)
 Ostéo(radio)nécrose
 Périostite
 Séquestre du maxillaire

de la mâchoire (aigüe) (chronique)
 (purulente)

Utiliser, au besoin, un code supplémentaire de cause externe (Chapitre XX) pour identifier l'irradiation ou pour identifier le médicament si dû à un médicament.

K10.3 Alvéolite des mâchoires

Alvéolite sèche
 Ostéite alvéolaire

K10.8 Autres maladies précisées des mâchoires

Chérubisme
 Dysplasie fibreuse
 Exostose
 Hyperplasie
 Hypoplasie

condylienne unilatérale

K10.9 Maladie des mâchoires, sans précision

K11 Maladies des glandes salivaires

K11.0 Atrophie des glandes salivaires

K11.1 Hypertrophie des glandes salivaires

K11.2 Sialoadénite

À l'exclusion de : fièvre uvéoparotidienne [Heerfordt] (D86.8)
 parotidite épidémique (B26.-)

K11.3 Abscesses des glandes salivaires

K11.4 Fistule des glandes salivaires

À l'exclusion de : fistule congénitale des glandes salivaires (Q38.4)

K11.5 Sialolithiase

Calcul
 Lithiase

des glandes salivaires ou d'un canal excréteur

K11.6 Mucocèle des glandes salivaires

Grenouillette
 Kyste muqueux :

- par épanchement
- rétentionnel

des glandes salivaires

K11.7 Troubles de la sécrétion salivaire

Hypoptyalisme
 Ptyalisme
 Xérostomie

À l'exclusion de : sécheresse de la bouche SAI (R68.2)

K11.8 Autres maladies des glandes salivaires

Lésion lymphoépithéliale bénigne des glandes salivaires

Maladie de Mikulicz

Rétrécissement | d'un canal salivaire

Sténose

Sialectasie

Sialométaplasie nécrosante

À l'exclusion de : syndrome de Gougerot-Sjögren (M35.0)

K11.9 Maladie des glandes salivaires, sans précision

Sialoadénopathie SAI

K12

Stomatites et affections apparentées

À l'exclusion de : cancrum oris (A69.0)

cheilite (K13.0)

gingivostomatite herpétique [à Herpes simplex] (B00.2)

noma (A69.0)

stomatite gangréneuse (A69.0)

K12.0 Aphtes buccaux récidivants

Aptose de Bednar

Périadénite muqueuse nécrotique récidivante

Stomatite :

• aphteuse (majeure) (mineure)

• herpétiforme

Ulcération aphteuse récidivante

K12.1 Autres formes de stomatite

Stomatite :

• SAI

• due à une prothèse

• ulcéreuse

• vésiculeuse

K12.2 Phlegmon et abcès de la bouche

Abcès sousmaxillaire

Phlegmon du plancher de la bouche

À l'exclusion de : abcès (de) :

• glandes salivaires (K11.3)

• langue (K14.0)

• périamygdalien (J36)

• périapical (K04.6-K04.7)

• périodontal (K05.2)

K12.3 Mucite buccale (ulcéreuse)

Mucite (buccale) (oropharyngée) :

• SAI

• due à une irradiation

• médicamenteuse

• virale

Utiliser, au besoin, un code supplémentaire de cause externe (Chapitre XX) pour identifier la cause.

À l'exclusion de : mucite (ulcéreuse) de tractus gastro-intestinal (excepté la cavité buccale et l'oropharynx) (K92.8)

K13

Autres maladies des lèvres et de la muqueuse buccale

Comprend : anomalies de l'épithélium de la langue

À l'exclusion de : certaines affections de la gencive et de la crête alvéolaire édentée (K05-K06)

kystes de la région buccale (K09.-)

maladies de la langue (K14.-)

stomatites et affections apparentées (K12.-)

K13.0

Maladies des lèvres

Cheilite :

- SAI
- commissurale
- exfoliatrice
- glandulaire

Cheilodynie

Cheilose

Perlèche NCA

À l'exclusion de : ariboflavinose (E53.0)

cheilite liée à une irradiation (L55-L59)

perlèche due à :

- candidose (B37.8)
- carence en riboflavine (E53.0)

K13.1

Morsure de la joue et de la lèvre

K13.2

Leucoplasie et autres anomalies de l'épithélium buccal, y compris la langue

Érythroplasie | de l'épithélium buccal, y compris la langue

Leucoœdème |

Leucokératose nicotinique du palais

Palais du fumeur

À l'exclusion de : tricholeucoplasie (K13.3)

K13.3

Tricholeucoplasie

K13.4

Granulome et lésions pseudogranulomateuses de la muqueuse buccale

Granulome :

- éosinophile
- pyogène

Xanthome verruqueux

de la muqueuse buccale

K13.5

Fibrose sousmuqueuse de la bouche

Fibrose sousmuqueuse de la langue

K13.6

Hyperplasie inflammatoire de la muqueuse buccale

À l'exclusion de : hyperplasie inflammatoire de la crête édentée (due à une prothèse) (K06.2)

K13.7

Lésions de la muqueuse buccale, autres et sans précision

Mucinoïse focale orale

K14

Maladies de la langue

À l'exclusion de : érythroplasie
hyperplasie épithéliale en foyer
leucoœdème [œdème blanc]
leucoplasie
fibrose sousmuqueuse de la langue (K13.5)
macroglossie (congénitale) (Q38.2)
tricholeucoplasie (K13.3) | de la langue (K13.2)

K14.0 Glossite

Abcès
Ulcération (traumatique) | de la langue
À l'exclusion de : glossite atrophique (K14.4)

K14.1 Langue géographique

Glossite :
• exfoliatrice marginée
• migratoire bénigne

K14.2 Glossite losangique médiane

K14.3 Hypertrophie des papilles linguales

Hypertrophie des papilles foliées
Langue :
• chargée
• noire villeuse

K14.4 Atrophie des papilles de la langue

Glossite atrophique

K14.5 Langue plicaturée

Langue :
• fissurée
• scrotale
• striée
À l'exclusion de : fissure congénitale de la langue (Q38.3)

K14.6 Glossodynie

Glossalgie
Glossopyrosis

K14.8 Autres maladies de la langue

Atrophie
Hypertrophie | de la langue
Langue crénelée

K14.9 Maladie de la langue, sans précision

Glossopathie SAI

Maladies de l'œsophage, de l'estomac et du duodénum
(K20-K31)

À l'exclusion de : hernie hiatale (K44.-)

Les subdivisions suivantes peuvent être utilisées comme quatrième caractère avec les catégories K25-K28 :

.0 Aigu avec hémorragie

- .1 Aigu avec perforation
- .2 Aigu avec hémorragie et perforation
- .3 Aigu sans hémorragie ni perforation
- .4 Chronique ou non précisé, avec hémorragie
- .5 Chronique ou non précisé, avec perforation
- .6 Chronique ou non précisé, avec hémorragie et perforation
- .7 Chronique sans hémorragie ni perforation
- .9 Non précisé comme étant aigu ou chronique, sans hémorragie ni perforation

K20

Œsophagite

Comprend : Abcès de l'œsophage

Œsophagite :

- SAI
- chimique
- peptique

Utiliser, au besoin, un code supplémentaire de cause externe (Chapitre XX) pour identifier la cause.

À l'exclusion de : avec reflux gastroœsophagien (K21.0)

érosion de l'œsophage (K22.1)

œsophagite par reflux (K21.0)

K21

Reflux gastroœsophagien

K21.0 Reflux gastroœsophagien avec œsophagite

Œsophagite par reflux

K21.9 Reflux gastroœsophagien sans œsophagite

Reflux œsophagien SAI

K22

Autres maladies de l'œsophage

À l'exclusion de : varices œsophagiennes (I85.-)

K22.0 Achalasie du cardia

Achalasie SAI

Cardiospasme

À l'exclusion de : cardiospasme congénital (Q39.5)

K22.1 Ulcère de l'œsophage

Érosion de l'œsophage

Œsophagite ulcéreuse

Ulcère de l'œsophage :

- SAI
- dû à l'ingestion de :
 - médicaments
 - produits chimiques
- fongique
- peptique

Utiliser, au besoin, un code supplémentaire de cause externe (Chapitre XX) pour identifier la cause.

K22.2 Obstruction de l'œsophage

Compression
Constriction
Rétrécissement
Ptérygion (acquis)
Sténose

| de l'œsophage

À l'exclusion de : ptérygion congénital de l'œsophage (Q39.4)
sténose ou rétrécissement congénital(e) de l'œsophage (Q39.3)

K22.3 Perforation de l'œsophage

Rupture de l'œsophage

À l'exclusion de : perforation traumatique de l'œsophage (partie thoracique) (S27.8)

K22.4 Dyskinésie de l'œsophage

Œsophage en tirebouchon

Spasme (de) :

- diffus de l'œsophage
- œsophage

À l'exclusion de : cardiospasme (K22.0)

K22.5 Diverticule acquis de l'œsophage

Poche œsophagienne, acquise

À l'exclusion de : diverticule (congénital) de l'œsophage (Q39.6)

K22.6 Syndrome de dilacération hémorragique gastroœsophagienne

Syndrome de Mallory–Weiss

K22.7 Endobrachyœsophage [œsophage de Barrett]

Maladie [syndrome] [muqueuse] de Barrett

À l'exclusion de : ulcération [ulcère de Barrett] (K22.1)

K22.8 Autres maladies précisées de l'œsophage

Hémorragie de l'œsophage SAI

K22.9 Maladie de l'œsophage, sans précision

K23*

Atteintes de l'œsophage au cours de maladies classées ailleurs

K23.0* Œsophagite tuberculeuse (A18.8†)

K23.1* Mégaoesophage au cours de la maladie de Chagas (B57.3†)

K23.8* Atteintes de l'œsophage au cours d'autres maladies classées ailleurs

K23.80* Œsophagite herpétique (B00.8†)

K23.81* Œsophagite à Candida (B37.8†)

K23.88* Atteintes de l'œsophage au cours de maladies classées ailleurs, autres

K25

Ulcère de l'estomac

[Voir les subdivisions avant K20]

Comprend : érosion (aigüe) de l'estomac

ulcère :

- gastrique
- pylorique

Utiliser, au besoin, un code supplémentaire de cause externe (Chapitre XX) pour identifier éventuellement le médicament.

À l'exclusion de : gastrite érosive hémorragique aigüe (K29.0)

ulcère digestif SAI (K27.-)

K26

Ulcère du duodénum

[Voir les subdivisions avant K20]

Comprend : érosion (aigüe) du duodénum

ulcère :

- duodénal
- postpylorique

Utiliser, au besoin, un code supplémentaire de cause externe (Chapitre XX) pour identifier le médicament éventuellement en cause.

À l'exclusion de : ulcère digestif SAI (K27.-)

K27

Ulcère digestif, de siège non précisé

[Voir les subdivisions avant K20]

Comprend : ulcère gastroduodénal SAI

À l'exclusion de : ulcère gastroduodénal du nouveau-né (P78.8)

K28

Ulcère gastrojéjunal

[Voir les subdivisions avant K20]

Comprend : ulcère (peptique) ou érosion :

- anastomotique
- gastrocolique
- gastro-intestinal(e)
- gastrojéjunal(e)
- jéjunal(e)
- marginal(e)
- stomal(e)

ulcère peptique :

- SAI
- postopératoire

À l'exclusion de : ulcère primaire de l'intestin grêle (K63.3)

K29

Gastrite et duodénite

À l'exclusion de : gastrite ou gastroentérite à éosinophiles (K52.8)
syndrome de Zollinger–Ellison (E16.4)

K29.0

Gastrite hémorragique aigüe

Gastrite aigüe (érosive) avec hémorragie

À l'exclusion de : érosion (aigüe) de l'estomac (K25.-)

K29.1

Autres gastrites aigües

K29.2

Gastrite alcoolique

K29.3 **Gastrite chronique superficielle**

K29.4 **Gastrite chronique atrophique**

Gastrite atrophique

K29.5 **Gastrite chronique, sans précision**

Gastrite chronique, type :

- antral
- fundique

K29.6 **Autres gastrites**

Gastrite :

- granulomateuse
- hypertrophique géante

Maladie de Ménétrier

K29.7 **Gastrite, sans précision**

K29.8 **Duodénite**

K29.9 **Gastroduodénite, sans précision**

K30

Dyspepsie fonctionnelle

Comprend : Indigestion

À l'exclusion de : dyspepsie :

- SAI (R10.1)
 - nerveuse (F45.3)
 - névrotique (F45.3)
 - psychogène (F45.3)
- pyrosis (R12)

K31

Autres maladies de l'estomac et du duodénum

Comprend : troubles fonctionnels de l'estomac

À l'exclusion de : diverticules du duodénum (K57.0-K57.1)
hémorragie gastro-intestinale (K92.0-K92.2)

K31.0 **Dilatation aiguë de l'estomac**

Distension aiguë de l'estomac

K31.1 **Sténose pylorique hypertrophique de l'adulte**

Sténose pylorique SAI

À l'exclusion de : sténose congénitale ou infantile du pylore (Q40.0)

K31.2 **Estomac en sablier et sténose de l'estomac**

À l'exclusion de : contraction en sablier de l'estomac (K31.8)
estomac en sablier, congénital (Q40.2)

K31.3 **Spasme du pylore, non classé ailleurs**

À l'exclusion de : spasme du pylore :

- congénital ou infantile (Q40.0)
- névrotique (F45.3)
- psychogène (F45.3)

K31.4 **Diverticule gastrique**

À l'exclusion de : diverticule congénital de l'estomac (Q40.2)

- K31.5 Obstruction du duodénum**
 Constriction
 Rétrécissement | du duodénum
 Sténose
 Iléus duodéнал (chronique)
À l'exclusion de : sténose congénitale du duodénum (Q41.0)
- K31.6 Fistule de l'estomac et du duodénum**
 Fistule :
 • gastrocolique
 • gastro-jéjuno-colique
- K31.7 Polype de l'estomac et du duodénum**
À l'exclusion de : polype adénomateux de l'estomac (D13.1)
- K31.8 Autres maladies précisées de l'estomac et du duodénum**
 Achlorhydrie
 Contraction en sablier de l'estomac
 Ptose gastrique
- K31.9 Maladie de l'estomac et du duodénum, sans précision**

Maladies de l'appendice (K35-K38)

- K35 Appendicite aigüe**
- K35.2 Appendicite aigüe avec péritonite généralisée**
 Appendicite (aigüe) avec péritonite généralisée [diffuse] après rupture ou perforation
- K35.3 Appendicite aigüe avec péritonite localisée**
 Appendicite aigüe avec abcès péritonéal
 Appendicite aigüe (avec ou sans perforation ou rupture) avec péritonite :
 • SAI
 • localisée
- K35.8 Appendicite aigüe, autre et non précisée**
 Appendicite aigüe sans mention de péritonite localisée ou généralisée
- K36 Autres formes d'appendicite**
Comprend : Appendicite :
 • chronique
 • récidivante
- K37 Appendicite, sans précision**
- K38 Autres maladies de l'appendice**
- K38.0 Hyperplasie de l'appendice**
- K38.1 Concrétions appendiculaires**
 Fécalome | de l'appendice
 Stercolithe
- K38.2 Diverticule de l'appendice**

- K38.3** **Fistule de l'appendice**
- K38.8** **Autres maladies précisées de l'appendice**
Invagination de l'appendice
- K38.9** **Maladie de l'appendice, sans précision**

Hernies (K40-K46)

Note : Hernie avec gangrène et occlusion doit être codée à hernie avec gangrène.

Comprend : hernie :

- acquise
- congénitale (sauf diaphragmatique ou hiatale)
- récidivante

K40 **Hernie inguinale**

Comprend : bubonocèle
hernie inguinale :

- SAI
- directe
- double
- indirecte
- oblique

hernie scrotale

- K40.0** **Hernie inguinale bilatérale, avec occlusion, sans gangrène**
- K40.1** **Hernie inguinale bilatérale, avec gangrène**
- K40.2** **Hernie inguinale bilatérale, sans occlusion ni gangrène**
Hernie inguinale bilatérale SAI
- K40.3** **Hernie inguinale unilatérale ou sans précision, avec occlusion, sans gangrène**
Hernie inguinale (unilatérale) :
• étranglée
• irréductible
• provoquant une occlusion | sans gangrène
- K40.4** **Hernie inguinale, unilatérale ou sans précision, avec gangrène**
Hernie inguinale SAI, avec gangrène
- K40.9** **Hernie inguinale, unilatérale ou sans précision, sans occlusion ni gangrène**
Hernie inguinale (unilatérale) SAI

K41 **Hernie crurale**

- K41.0** **Hernie crurale bilatérale, avec occlusion, sans gangrène**
- K41.1** **Hernie crurale bilatérale, avec gangrène**
- K41.2** **Hernie crurale bilatérale, sans occlusion ni gangrène**
Hernie crurale bilatérale SAI

K41.3 Hernie crurale, unilatérale ou sans précision, avec occlusion, sans gangrène

Hernie crurale (unilatérale) :
 • étranglée
 • irréductible
 • provoquant une occlusion

| sans gangrène

K41.4 Hernie crurale, unilatérale ou sans précision, avec gangrène

K41.9 Hernie crurale, unilatérale ou sans précision, sans occlusion ni gangrène

Hernie crurale (unilatérale) SAI

K42

Hernie ombilicale

Comprend : hernie paraombilicale

À l'exclusion de : omphalocèle (Q79.2)

K42.0 Hernie ombilicale, avec occlusion, sans gangrène

Hernie ombilicale :
 • étranglée
 • irréductible
 • provoquant une occlusion

| sans gangrène

K42.1 Hernie ombilicale, avec gangrène

Hernie ombilicale gangréneuse

K42.9 Hernie ombilicale, sans occlusion ni gangrène

Hernie ombilicale SAI

K43

Autres hernies de la paroi abdominale antérieure

K43.0 Événtration postopératoire, avec occlusion sans gangrène

Événtration postopératoire :
 • étranglée
 • irréductible
 • provoquant une occlusion

| sans gangrène

K43.1 Événtration postopératoire, avec gangrène

Événtration postopératoire gangréneuse

K43.2 Événtration postopératoire, sans occlusion ni gangrène

Événtration postopératoire SAI

K43.3 Hernie péristomiale, avec occlusion, sans gangrène

Hernie péristomiale :
 • étranglée
 • irréductible
 • provoquant une occlusion

| sans gangrène

K43.4 Hernie péristomiale, avec gangrène

Hernie péristomiale gangréneuse

K43.5 Hernie péristomiale, sans occlusion ni gangrène

Hernie péristomiale SAI

K43.6 Hernie de la paroi abdominale antérieure autre et non précisée, avec occlusion, sans gangrène

Hernie (de) :

- | | | |
|--|---|---|
| <ul style="list-style-type: none"> • épigastrique • hypogastrique • la ligne blanche • sousxyphoïdienne • Spiegel | <ul style="list-style-type: none"> étranglée irréductible provoquant une occlusion | <ul style="list-style-type: none"> sans gangrène |
|--|---|---|

K43.7 Hernie de la paroi abdominale antérieure autre et non précisée, avec gangrène

Toute hernie mentionnée en K43.6 précisée comme gangréneuse

K43.9 Hernie de la paroi abdominale antérieure autre et non précisée, sans occlusion ni gangrène

Hernie de la paroi abdominale antérieure SAI

K44

Hernie diaphragmatique

Comprend : hernie :

- hiatale (œsophagienne) (par glissement)
- parœsophagienne

À l'exclusion de : hernie congénitale :

- diaphragmatique (Q79.0)
- hiatale (Q40.1)

K44.0 Hernie diaphragmatique, avec occlusion sans gangrène

Hernie diaphragmatique :

- | | |
|---|---|
| <ul style="list-style-type: none"> • étranglée • irréductible • provoquant une occlusion | <ul style="list-style-type: none"> sans gangrène |
|---|---|

K44.1 Hernie diaphragmatique, avec gangrène

Hernie diaphragmatique gangréneuse

K44.9 Hernie diaphragmatique, sans occlusion ni gangrène

Hernie diaphragmatique SAI

K45

Autres hernies abdominales

Comprend : hernie :

- abdominale, siège précisé NCA
- honteuse [du canal d'Alcock]
- lombaire
- obturatrice
- rétropéritonéale
- sciatique

K45.0 Autres hernies abdominales de siège précisé, avec occlusion sans gangrène

Toute hernie mentionnée en K45 :

- | | |
|---|---|
| <ul style="list-style-type: none"> • étranglée • irréductible • provoquant une occlusion | <ul style="list-style-type: none"> sans gangrène |
|---|---|

K45.1 Autres hernies abdominales précisées, avec gangrène

Toute hernie mentionnée en K45, précisée comme gangréneuse

K45.8 Autres hernies abdominales précisées, sans occlusion ni gangrène

K46 Hernie abdominale non précisée

Comprend : entéroccèle

- épiplocèle
- hernie :
 - SAI
 - interstitielle
 - intestinale
 - intraabdominale

À l'exclusion de : entéroccèle vaginale (N81.5)

K46.0 Hernie abdominale non précisée, avec occlusion sans gangrène

Toute hernie mentionnée en K46 :

- | | | |
|---|--|---------------|
| <ul style="list-style-type: none"> • étranglée • irréductible • provoquant une occlusion | | sans gangrène |
|---|--|---------------|

K46.1 Hernie abdominale non précisée, avec gangrène

Toute hernie mentionnée en K46, précisée comme gangréneuse

K46.9 Hernie abdominale non précisée, sans occlusion ni gangrène

Hernie abdominale SAI

**Entérites et colites non infectieuses
(K50-K52)**

Comprend : maladies inflammatoires non infectieuses de l'intestin

À l'exclusion de : mégacôlon (K59.3)
syndrome de l'intestin irritable (K58.-)

K50 Maladie de Crohn [entérite régionale]

Comprend : entérite granulomateuse

À l'exclusion de : rectocolite hémorragique (K51.-)

K50.0 Maladie de Crohn de l'intestin grêle

Maladie de Crohn [entérite régionale] :

- duodénale
 - iléale
 - jéjunale
- Iléite :
- régionale
 - terminale

À l'exclusion de : avec maladie de Crohn du gros intestin (K50.8)

K50.1 Maladie de Crohn du gros intestin

Colite :

- granulomateuse
- régionale

Maladie de Crohn [entérite régionale] du :

- côlon
- gros intestin
- rectum

À l'exclusion de : avec maladie de Crohn de l'intestin grêle (K50.8)

K50.8 **Autres formes de la maladie de Crohn**
Maladie de Crohn de l'intestin grêle et du gros intestin

K50.9 **Maladie de Crohn, sans précision**
Entérite régionale SAI

K51 **Rectocolite hémorragique [colite ulcéreuse]**

K51.0 **Pancolite ulcéreuse (chronique)**
Iléite de reflux

K51.2 **Rectite ulcéreuse (chronique)**

K51.3 **Rectosigmoïdite ulcéreuse (chronique)**

K51.4 **Polypes coliques inflammatoires**

K51.5 **Colite ulcéreuse gauche**
Colite ulcéreuse de l'hémicôlon gauche

K51.8 **Autres rectocolites hémorragiques**

K51.9 **Rectocolite hémorragique, sans précision**
Entérite ulcéreuse SAI

K52 **Autres gastroentérites et colites non infectieuses**

K52.0 **Gastroentérite et colite dues à une irradiation**

K52.1 **Gastroentérite et colite toxiques**
Gastroentérite et colite médicamenteuse

Utiliser, au besoin, un code supplémentaire de cause externe (Chapitre XX) pour identifier le médicament éventuellement en cause ou l'agent toxique.

K52.2 **Gastroentérite et colite allergiques et alimentaires**
Gastroentérite ou colite par hypersensibilité alimentaire

K52.3 **Colite non infectieuse indéterminée**
À l'exclusion de : colite d'origine non précisée (A09.9)

K52.8 **Autres gastroentérites et colites non infectieuses précisées**
Colite :
• collagène
• lymphocytaire
• microscopique
Gastrite ou gastroentérite à éosinophiles

K52.9 **Gastroentérite et colite non infectieuses, sans précision**

Diarrhée		précisée non infectieuse
Entérite		
Iléite		
Jéjunite		
Sigmoïdite		

À l'exclusion de : colite, diarrhée, entérite, gastroentérite :

- infectieuse (A09.0)
- non précisée (A09.9)
- diarrhée fonctionnelle (K59.1)
- diarrhée du nouveau-né:
 - SAI (A09.9)
 - infectieuse (A09.0)
 - non infectieuse (P78.3)

diarrhée psychogène (F45.3)

Autres maladies de l'intestin (K55-K64)

K55

Troubles vasculaires de l'intestin

À l'exclusion de : entérocolite nécrosante du nouveau-né (P77)

K55.0

Troubles vasculaires aigus de l'intestin

Colite ischémique fulminante		aigu (aigüe)
Infarctus de l'intestin		
Ischémie de l'intestin grêle		mésentérique (artère) (veine)
Colite ischémique subaigüe		
Embolie		
Infarctus		mésentérique (artère) (veine)
Thrombose		

K55.1

Troubles vasculaires chroniques de l'intestin

Athérosclérose mésentérique		ischémique chronique
Colite		
Entérite		
Entérocolite		
Étranglement ischémique de l'intestin		
Insuffisance vasculaire mésentérique		

K55.2

Angiodysplasie du côlon

Angiodysplasie de l'intestin SAI

K55.3

Angiodysplasie de l'intestin grêle

K55.8

Autres troubles vasculaires de l'intestin

K55.9

Trouble vasculaire de l'intestin, sans précision

Colite		ischémique SAI
Entérite		
Entérocolite		

K56

Iléus paralytique et occlusion intestinale sans hernie

À l'exclusion de : avec hernie (K40-K46)

étranglement :

- congénital ou sténose congénitale de l'intestin (Q41-Q42)
- ischémique de l'intestin (K55.1)

iléus méconial (E84.1)

occlusion (du) :

- duodénum (K31.5)
- intestinale du nouveau-né (P75-P76)
- intestinale postopératoire (K91.3)

sténose de l'anus ou du rectum (K62.4)

K56.0 Iléus paralytique

Paralyse de :

- côlon
- intestin

À l'exclusion de : iléus :

- SAI (K56.7)
- biliaire (K56.3)
- occlusif SAI (K56.6)

K56.1 Invagination

Invagination de :

- côlon
- intestin
- rectum

À l'exclusion de : invagination de l'appendice (K38.8)

K56.2 Volvulus

Étranglement
Torsion | du côlon ou de l'intestin

K56.3 Iléus biliaire

Occlusion de l'intestin par calculs biliaires

K56.4 Autres obstructions de l'intestin

Entérolithe

Obstruction (du) :

- côlon
- fécale

K56.5 Adhérences de l'intestin [brides], avec occlusion

Adhérences péritonéales [brides], avec occlusion intestinale

K56.6 Occlusions intestinales, autres et sans précision

Entérosténose

Iléus occlusif SAI

Occlusion

Rétrécissement | du côlon ou de l'intestin

Sténose

K56.7 Iléus, sans précision

K57

Diverticulose de l'intestin

Comprend : diverticule
 diverticulite | de l'intestin (grêle) (gros)
 diverticulose

À l'exclusion de : diverticule (de) :
• appendice (K38.2)
• congénital de l'intestin (Q43.8)
• Meckel (Q43.0)

K57.0 Diverticulose de l'intestin grêle, avec perforation et abcès

Diverticulose de l'intestin grêle, avec péritonite

À l'exclusion de : diverticulose du gros intestin et de l'intestin grêle, avec perforation et abcès (K57.4)

K57.1 Diverticulose de l'intestin grêle, sans perforation ni abcès

Diverticulose de l'intestin grêle SAI

À l'exclusion de : diverticulose du gros intestin et de l'intestin grêle, sans perforation ni abcès (K57.5)

K57.2 Diverticulose du gros intestin, avec perforation et abcès

Diverticulose du côlon, avec péritonite

À l'exclusion de : diverticulose du gros intestin et de l'intestin grêle, avec perforation et abcès (K57.4)

K57.3 Diverticulose du gros intestin, sans perforation ni abcès

Diverticulose du côlon SAI

À l'exclusion de : diverticulose du gros intestin et de l'intestin grêle, sans perforation ni abcès (K57.5)

K57.4 Diverticulose du gros intestin et de l'intestin grêle, avec perforation et abcès

Diverticulose du gros intestin et de l'intestin grêle, avec péritonite

K57.5 Diverticulose du gros intestin et de l'intestin grêle, sans perforation ni abcès

Diverticulose du gros intestin et de l'intestin grêle SAI

K57.8 Diverticulose de l'intestin, siège non précisé, avec perforation et abcès

Diverticulose de l'intestin SAI, avec péritonite

K57.9 Diverticulose de l'intestin, siège non précisé, sans perforation ni abcès

Diverticulose de l'intestin SAI

K58

Syndrome de l'intestin irritable

Comprend : côlon irritable

K58.1 Syndrome de l'intestin irritable, avec diarrhée prédominante [SII-D]

K58.2 Syndrome de l'intestin irritable, avec constipation prédominante [SII-C]

K58.3 Syndrome de l'intestin irritable, avec troubles du transit mixtes [SII-M]

K58.8 Syndrome de l'intestin irritable, autre et non précisé

Syndrome de l'intestin irritable SAI

K59 **Autres troubles fonctionnels de l'intestin**

À l'exclusion de : malabsorption intestinale (K90.-)

modification du transit intestinal (R19.4)

troubles :

- fonctionnels de l'estomac (K31.-)
- intestinaux psychogènes (F45.3)

K59.0 **Constipation**

K59.1 **Diarrhée fonctionnelle**

K59.2 **Intestin neurogène, non classé ailleurs**

K59.3 **Mégacôlon, non classé ailleurs**

Dilatation du côlon

Mégacôlon toxique

Utiliser, au besoin, un code supplémentaire de cause externe (Chapitre XX) pour identifier l'agent toxique.

À l'exclusion de : mégacôlon :

- au cours de la maladie de :
 - Chagas (B57.3)
 - Hirschsprung (Q43.1)
- congénital (sans ganglion) (Q43.1)
- dû à *Clostridium difficile* (A04.7)

K59.4 **Spasme de l'anus**

Proctalgie fugace

K59.8 **Autres troubles fonctionnels précisés de l'intestin**

Atonie du côlon

K59.9 **Trouble fonctionnel de l'intestin, sans précision**

K60 **Fissure et fistule des régions anale et rectale**

À l'exclusion de : avec abcès ou phlegmon (K61.-)

K60.0 **Fissure anale aiguë**

K60.1 **Fissure anale chronique**

K60.2 **Fissure anale, sans précision**

K60.3 **Fistule anale**

K60.4 **Fistule rectale**

Fistule rectocutanée

À l'exclusion de : fistule :

- rectovaginale (N82.3)
- vésicorectale (N32.1)

K60.5 **Fistule anorectale**

K61 **Abcès des régions anale et rectale**

Comprend : abcès | des régions anale et rectale, avec ou sans fistule
 phlegmon

K61.0 **Abcès anal**

Abcès périanal

À l'exclusion de : abcès intrasphinctérien (K61.4)

- K61.1 **Abcès rectal****
 Abcès périrectal
À l'exclusion de : abcès ischiorectal (K61.3)
- K61.2 **Abcès anorectal****
- K61.3 **Abcès ischiorectal****
 Abcès de la fosse ischiorectale
- K61.4 **Abcès intrasphinctérien****
- K62 **Autres maladies de l'anus et du rectum****
Comprend : canal anal
À l'exclusion de : hémorroïdes (K64.-)
 incontinence des matières fécales (R15)
 mauvais résultats fonctionnels d'une colostomie et d'une entérostomie (K91.4)
 rectite ulcéreuse (K51.2)
- K62.0 **Polype anal****
- K62.1 **Polype rectal****
À l'exclusion de : polype adénomateux (D12.8)
- K62.2 **Prolapsus anal****
 Prolapsus du canal anal
- K62.3 **Prolapsus rectal****
 Prolapsus de la muqueuse rectale
- K62.4 **Sténose de l'anus et du rectum****
 Rétrécissement de l'anus (sphincter)
- K62.5 **Hémorragie de l'anus et du rectum****
À l'exclusion de : hémorragie rectale du nouveau-né (P54.2)
- K62.6 **Ulcère de l'anus et du rectum****
 Ulcère :
 • solitaire
 • stercoral
À l'exclusion de : au cours de rectocolite hémorragique (K51.-)
 fissure et fistule de l'anus et du rectum (K60.-)
- K62.7 **Rectite due à une irradiation****
- K62.8 **Autres maladies précisées de l'anus et du rectum****
 Rectite SAI
- K62.9 **Maladie de l'anus et du rectum, sans précision****
- K63 **Autres maladies de l'intestin****
- K63.0 **Abcès de l'intestin****
À l'exclusion de : abcès :
 • appendiculaire (K35.3)
 • des régions anale et rectale (K61.-)
 avec diverticulose de l'intestin (K57.-)

K63.1 Perforation de l'intestin (non traumatique)

À l'exclusion de : avec diverticulose de l'intestin (K57.-)
perforation (non traumatique) de :
• appendice (K35.2, K35.3)
• duodénum (K26.-)

K63.2 Fistule de l'intestin

À l'exclusion de : fistule (de) (des) :
• appendice (K38.3)
• duodénum (K31.6)
• entérogénitale chez la femme (N82.2-N82.4)
• entérovésicale (N32.1)
• régions anale et rectale (K60.-)

K63.3 Ulcère de l'intestin

Ulcère primaire de l'intestin grêle

À l'exclusion de : rectocolite hémorragique (K51.-)
ulcère (de) :
• anus et rectum (K62.6)
• digestif, de siège non précisé (K27.-)
• duodénum (K26.-)
• gastro-intestinal (K28.-)
• gastrojéjunal (K28.-)
• jéjunal (K28.-)

K63.4 Entéroptose

K63.5 Polype du côlon

À l'exclusion de : polype adénomateux du côlon (D12.6)
polypose du côlon (D12.6)

K63.5+0 Polypose (colique) hyperplasique

K63.5+8 Polype du côlon, autre et non précisé

K63.8 Autres maladies précisées de l'intestin

K63.9 Maladie de l'intestin, sans précision

K64

Hémorroïdes et thrombose veineuse périanale

Comprend : varices de l'anus et du rectum

À l'exclusion de : compliquant :
• l'accouchement et la puerpéralité (O87.2)
• la grossesse (O22.4)

K64.0 Hémorroïdes du premier degré

Hémorroïdes (avec saignements) sans procidence à l'extérieur du canal anal
Hémorroïdes de grade/stade I

K64.1 Hémorroïdes du deuxième degré

Hémorroïdes (avec saignements) avec procidence à l'effort, mais spontanément réductible
Hémorroïdes de grade/stade II

K64.2 Hémorroïdes du troisième degré

Hémorroïdes (avec saignements) avec procidence à l'effort, mais nécessitant une réintroduction manuelle
Hémorroïdes de grade/stade III

- K64.3 Hémorroïdes du quatrième degré**
Hémorroïdes (avec saignements) avec procidence non réductible [prolapsus hémorroïdaire]
Hémorroïdes de grade/stade IV
- K64.4 Cicatrices hémorroïdaires cutanées résiduelles**
Acrochordon de l'anus
Hémorroïdes de Brodie
- K64.5 Thrombose veineuse périanale**
Hématome périanal
- K64.8 Autres hémorroïdes précisées**
- K64.9 Hémorroïdes, sans précision**
Hémorroïdes (avec saignement) :
• SAI
• sans mention du degré

Maladies du péritoine (K65-K67)

K65

Péritonite

À l'exclusion de : péritonite :

- aseptique (T81.6)
- avec ou consécutive à :
 - appendicite (K35.-)
 - avortement, grossesse extra-utérine ou molaire (O00-O07, O08.0)
 - diverticulose de l'intestin (K57.-)
- bénigne paroxystique (E85.0)
- chimique (T81.6)
- due au talc ou à d'autres substances étrangères (T81.6)
- du nouveau-né (P78.0-P78.1)
- pelvienne, chez la femme (N73.3-N73.5)
- périodique familiale (E85.0)
- puerpérale (O85)

K65.0 Péritonite aiguë

Abcès :

- abdominopelvien
- épiploïque
- mésentérique
- péritonéal
- rétrocaecal
- rétropéritonéal
- sousdiaphragmatique
- soushépatique
- sousphrénique

Péritonite (aigüe) :

- généralisée
- pelvienne, chez l'homme
- septique
- sousphrénique

Utiliser, au besoin, un code supplémentaire (B95-B98) pour identifier l'agent infectieux.

K65.8 **Autres péritonites**
Nécrose graisseuse [stéatonecrose] | mésentérique
Saponification
Péritonite (due à) :
• bile
• proliférative chronique
• urine

K65.9 **Péritonite, sans précision**

K66 **Autres maladies du péritoine**

À l'exclusion de : ascite (R18)

K66.0 **Adhérences péritonéales**

Adhérences (de) :

- diaphragmatiques
 - épiploïques
 - gastriques
 - intestinales
 - mésentériques
 - paroi abdominale
 - pelviennes, chez l'homme
- Brides d'adhérence

À l'exclusion de : adhérences [brides] :

- avec occlusion intestinale (K56.5)
- pelviennes, chez la femme (N73.6)

K66.1 **Hémopéritoine**

À l'exclusion de : hémopéritoine traumatique (S36.8)

K66.2 **Fibrose rétropéritonéale**

Maladie d'Ormond

K66.8 **Autres maladies précisées du péritoine**

K66.9 **Maladie du péritoine, sans précision**

K67* **Atteintes péritonéales au cours de maladies infectieuses classées ailleurs**

K67.0* **Péritonite à Chlamydia (A74.8†)**

K67.1* **Péritonite gonococcique (A54.8†)**

K67.2* **Péritonite syphilitique (A52.7†)**

K67.3* **Péritonite tuberculeuse (A18.3†)**

K67.8* **Autres atteintes péritonéales au cours de maladies infectieuses classées ailleurs**

Maladies du foie (K70-K77)

À l'exclusion de : hémochromatose (E83.1)
 hépatite virale (B15-B19)
 ictère SAI (R17.0)
 maladie de Wilson (E83.0)
 syndrome de Reye (G93.7)

- K70 Maladie alcoolique du foie**
- K70.0 Cirrhose alcoolique graisseuse du foie**
- K70.1 Hépatite alcoolique**
- K70.2 Fibrose et sclérose alcooliques du foie**
- K70.3 Cirrhose alcoolique du foie**
 Cirrhose alcoolique SAI
- K70.4 Insuffisance hépatique alcoolique**
 Insuffisance hépatique alcoolique :
 - SAI
 - aigüe
 - avec ou sans coma hépatique
 - chronique
 - subaigüe
- K70.9 Maladie alcoolique du foie, sans précision**

- K71 Maladie toxique du foie**
Comprend : lésion hépatique :

<ul style="list-style-type: none"> • idiosyncrasique (imprévisible) • toxique (prévisible) 	médicamenteuse
--	----------------

Utiliser, au besoin, un code supplémentaire de cause externe (Chapitre XX) pour identifier l'agent toxique.

À l'exclusion de : maladie alcoolique du foie (K70.-)
 syndrome de Budd–Chiari (I82.0)

- K71.0 Maladie toxique du foie avec cholestase**
 Cholestase :
 - avec lésion des hépatocytes
 - « pure »
- K71.1 Maladie toxique du foie avec nécrose hépatique**
 Insuffisance hépatique (aigüe) (chronique) médicamenteuse
- K71.2 Maladie toxique du foie avec hépatite aigüe**
- K71.3 Maladie toxique du foie avec hépatite chronique persistante**
- K71.4 Maladie toxique du foie avec hépatite chronique lobulaire**
- K71.5 Maladie toxique du foie avec hépatite chronique active**
 Maladie toxique du foie avec hépatite lupoïde
- K71.6 Maladie toxique du foie avec hépatite, non classée ailleurs**
- K71.7 Maladie toxique du foie avec fibrose et cirrhose du foie**

K71.8 Maladie toxique du foie avec d'autres lésions du foie

Maladie toxique du foie avec :

- granulomes hépatiques
- hyperplasie nodulaire en foyer
- maladie veinoocclusive du foie
- péliose hépatique

K71.9 Maladie toxique du foie, sans précision

K72 Insuffisance hépatique, non classée ailleurs

Comprend : atrophie ou dystrophie jaune du foie

coma hépatique SAI

encéphalopathie hépatique SAI (G94.3*)

hépatite :

- fulminante NCA, avec insuffisance hépatique
- maligne

nécrose des hépatocytes avec insuffisance hépatique

À l'exclusion de : hépatite virale (B15-B19)

ictère du fœtus et du nouveau-né (P55-P59)

insuffisance hépatique :

- alcoolique (K70.4)
- avec maladie toxique du foie (K71.1)
- avortement, grossesse extra-utérine ou molaire (O00-O07, O08.8)
- grossesse, accouchement et puerpéralité (O26.6)

K72.0 Insuffisance hépatique aiguë et subaiguë

Hépatite aiguë non virale SAI

Insuffisance hépatique d'apparition tardive

K72.1 Insuffisance hépatique chronique

K72.9 Insuffisance hépatique, sans précision

K73 Hépatite chronique, non classée ailleurs

À l'exclusion de : hépatite (chronique) :

- alcoolique (K70.1)
- granulomateuse NCA (K75.3)
- médicamenteuse (K71.-)
- réactive non spécifique (K75.2)
- virale (B15-B19)

K73.0 Hépatite chronique persistante, non classée ailleurs

K73.1 Hépatite chronique lobulaire, non classée ailleurs

K73.2 Hépatite chronique active, non classée ailleurs

K73.8 Autres hépatites chroniques, non classées ailleurs

K73.9 Hépatite chronique, sans précision

K74 Fibrose et cirrhose du foie

À l'exclusion de : avec maladie toxique du foie (K71.7)

cirrhose (du foie) :

- alcoolique (K70.3)
- congénitale (P78.8)

fibrose alcoolique du foie (K70.2)

sclérose du foie d'origine cardiaque (K76.1)

K74.0 Fibrose hépatique

- K74.1 Sclérose hépatique**
- K74.2 Fibrose hépatique, avec sclérose hépatique**
- K74.3 Cirrhose biliaire primitive**
Angiocholite destructive chronique, non suppurée
- K74.4 Cirrhose biliaire secondaire**
- K74.5 Cirrhose biliaire, sans précision**
- K74.6 Cirrroses du foie, autres et sans précision**
Cirrhose (du foie) :
- SAI
 - cryptogénique
 - de type mixte
 - macronodulaire
 - micronodulaire
 - portale
 - postnécrotique

K75 Autres maladies inflammatoires du foie

- À l'exclusion de* : hépatite :
- aigüe ou subaigüe :
 - non virale (K72.0)
 - SAI (B17.9)
 - chronique NCA (K73.-)
 - virale (B15-B19)
- maladie toxique du foie (K71.-)

- K75.0 Abscès du foie**
Abscess hépatique :
- SAI
 - angiocholique
 - hématogène
 - lymphogène
 - pyléplébitique

- À l'exclusion de* : abcès amibien du foie (A06.4†, K77.0*)
angiocholite sans abcès du foie (K83.0)
pyléplébite sans abcès du foie (K75.1)

- K75.1 Phlébite de la veine porte**
Pyléplébite
À l'exclusion de : abcès pyléplébitique du foie (K75.0)
- K75.2 Hépatite réactive non spécifique**
- K75.3 Hépatite granulomateuse, non classée ailleurs**
- K75.4 Hépatite auto-immune**
Hépatite lupoïde NCA
- K75.8 Autres maladies inflammatoires précisées du foie**
Stéatohépatite non alcoolique [NASH]
- K75.9 Maladie inflammatoire du foie, sans précision**
Hépatite SAI

K76

Autres maladies du foie

À l'exclusion de : dégénérescence amyloïde du foie (E85.-)

hépatomégalie SAI (R16.0)

maladie :

- alcoolique du foie (K70.-)
 - kystique du foie (congénitale) (Q44.6)
 - toxique du foie (K71.-)
- thrombose de la veine :
- hépatique (I82.0)
 - porte (I81)

K76.0 Dégénérescence graisseuse du foie, non classée ailleurs

Stéatose hépatique non alcoolique [NAFLD]

À l'exclusion de : stéatohépatite non alcoolique (K75.8)

K76.1 Congestion passive chronique du foie

Cirrhose du foie (dite) cardiaque

Sclérose du foie d'origine cardiaque

K76.2 Nécrose hémorragique centrale du foie

À l'exclusion de : nécrose du foie (avec insuffisance hépatique) (K72.-)

K76.3 Infarctus hépatique

K76.4 Péliose hépatique

Angiomatose hépatique

K76.5 Maladie veinoocclusive du foie

À l'exclusion de : syndrome de Budd–Chiari (I82.0)

K76.6 Hypertension portale

K76.7 Syndrome hépatorénal

À l'exclusion de : consécutif au travail et à l'accouchement (O90.4)

K76.8 Autres maladies précisées du foie

Hépatoptose

Hyperplasie hépatique nodulaire focale

Kyste simple du foie

Shunt vasculaire intrahépatique acquis

K76.9 Maladie du foie, sans précision

K77*

Atteintes hépatiques au cours de maladies classées ailleurs

K77.0* Atteintes hépatiques au cours de maladies infectieuses et parasitaires classées ailleurs

Abcès amibien du foie (A06.4†)

Hépatite (à) :

- cytomégalovirus (B25.1†)
- herpétique [à virus Herpes simplex] (B00.8†)
- toxoplasme (B58.1†)

Hypertension portale au cours de schistosomiase (B65.-†)

Schistosomiase hépatosplénique (B65.-†)

Syphilis hépatique (A52.7†)

K77.8* Atteintes hépatiques au cours d'autres maladies classées ailleurs

Granulomes hépatiques au cours de :

- béryllose (J63.2†)
- sarcoïdose (D86.8†)

Maladies de la vésicule biliaire, des voies biliaires et du pancréas
(K80-K87)

- K80 Cholélithiase**
- K80.0 Calcul de la vésicule biliaire avec cholécystite aiguë**
Tout état mentionné en K80.2 avec cholécystite aiguë
- K80.1 Calcul de la vésicule biliaire avec une autre forme de cholécystite**
Cholécystite avec cholélithiase SAI
Tout état mentionné en K80.2 avec cholécystite (chronique)
- K80.2 Calcul de la vésicule biliaire sans cholécystite**
Calcul (bloqué) de :
• canal cystique
• vésicule biliaire
Cholécystolithiase
Cholélithiase
Colique biliaire (récidivante) | sans précision ou sans cholécystite
- K80.3 Calcul des canaux biliaires avec angiocholite**
Tout état mentionné en K80.5 avec angiocholite
- K80.4 Calcul des canaux biliaires avec cholécystite**
Tout état mentionné en K80.5 avec cholécystite (avec angiocholite)
- K80.5 Calcul des canaux biliaires sans angiocholite ni cholécystite**
Calcul (bloqué) d'un canal biliaire SAI
Cholélithiase hépatique
Colique hépatique (récidivante)
Lithiase du canal cholédoque | sans précision ou sans angiocholite ni cholécystite
- K80.8 Autres cholélithiases**
- K81 Cholécystite**
À l'exclusion de : avec cholélithiase (K80.-)
- K81.0 Cholécystite aiguë**
Abscess de la vésicule biliaire
Angiocholécystite
Cholécystite :
• emphysémateuse (aiguë)
• gangréneuse
• suppurée
Empyème de la vésicule biliaire
Gangrène de la vésicule biliaire | sans calcul
- K81.1 Cholécystite chronique**
- K81.8 Autres cholécystites**
- K81.9 Cholécystite, sans précision**

K82 **Autres maladies de la vésicule biliaire**

À l'exclusion de : syndrome postcholécystectomie (K91.5)
vésicule biliaire exclue (R93.2)

K82.0 **Occlusion de la vésicule biliaire**

Occlusion
Rétrécissement | du canal cystique ou de la vésicule biliaire, sans calcul
Sténose

À l'exclusion de : avec cholélithiase (K80.-)

K82.1 **Hydrocholécyste**

Mucocèle de la vésicule biliaire

K82.2 **Perforation de la vésicule biliaire**

Rupture du canal cystique ou de la vésicule biliaire

K82.3 **Fistule de la vésicule biliaire**

Fistule | cholécystocolique
 | cholécystoduodénale

K82.4 **Cholestérolose de la vésicule biliaire**

Vésicule fraïse

K82.8 **Autres maladies précisées de la vésicule biliaire**

Adhérences
Atrophie
Dyskinésie
Exclusion | du canal cystique ou de la vésicule biliaire
Hypertrophie
Kyste
Ulcère

K82.9 **Maladie de la vésicule biliaire, sans précision**

K83 **Autres maladies des voies biliaires**

À l'exclusion de : états mentionnés concernant le canal cystique et la vésicule biliaire (K81-K82)
syndrome postcholécystectomie (K91.5)

K83.0 **Angiocholite [cholangite]**

Angiocholite :

- SAI
- ascendante
- primaire
- récidivante
- sclérosante
- secondaire
- sténosante
- suppurée

À l'exclusion de : abcès angiocholique du foie (K75.0)

angiocholite :

- avec lithiase du canal cholédoque (K80.3-K80.4)
- destructive chronique, non suppurée (K74.3)

K83.1 **Obstruction des voies biliaires**

Occlusion
Rétrécissement | d'un canal biliaire, sans calcul
Sténose

À l'exclusion de : avec cholélithiase (K80.-)

K83.2 Perforation des voies biliaires

Rupture d'un canal biliaire

K83.3 Fistule des voies biliaires

Fistule cholédocoduodénale

K83.4 Spasme du sphincter d'Oddi

K83.5 Kyste biliaire

K83.8 Autres maladies précisées des voies biliaires

Adhérences Atrophie Hypertrophie Ulcère	d'un canal biliaire
--	---------------------

K83.9 Maladie des voies biliaires, sans précision

K85

Pancréatite aiguë

Comprend : abcès du pancréas
 nécrose du pancréas :
 • aiguë
 • infectieuse
 pancréatite :
 • SAI
 • aiguë (récidivante)
 • hémorragique
 • purulente
 • subaiguë

K85.0 Pancréatite aiguë idiopathique

K85.1 Pancréatite aiguë d'origine biliaire

Pancréatite aiguë secondaire à des calculs biliaires

K85.2 Pancréatite aiguë alcoolique

K85.3 Pancréatite aiguë médicamenteuse

Utiliser, au besoin, un code supplémentaire de cause externe (Chapitre XX) pour identifier le médicament.

K85.8 Autres pancréatites aiguës

K85.9 Pancréatite aiguë, sans précision

K86

Autres maladies du pancréas

À l'exclusion de : maladie fibrokystique du pancréas (E84.-)
 stéatorrhée pancréatique (K90.3)
 tumeur à cellules insulaires (du pancréas) (D13.7)

K86.0 Pancréatite chronique alcoolique

K86.1 Autres pancréatites chroniques

Pancréatite chronique :
 • SAI
 • à rechutes
 • infectieuse
 • récidivante

K86.1+0 Pancréatite chronique héréditaire

K86.1+8 Pancréatites chroniques, autres et non précisées

K86.2 Kyste du pancréas

K86.3 Pseudokyste du pancréas

K86.8 Autres maladies précisées du pancréas

Atrophie		du pancréas
Calcul		
Cirrhose		
Fibrose		
Nécrose :		
• SAI		
• aseptique		
• grasseuse		
Infantilisme pancréatique		

K86.9 Maladie du pancréas, sans précision

K87* **Atteintes de la vésicule biliaire, des voies biliaires et du pancréas au cours de maladies classées ailleurs**

K87.0* **Atteinte de la vésicule biliaire et des voies biliaires au cours de maladies classées ailleurs**

K87.00* Cholangite à cytomégalovirus (B25.8†)

K87.08* Atteinte de la vésicule biliaire et des voies biliaires au cours d'autres maladies classées ailleurs

K87.1* **Atteinte du pancréas au cours de maladies classées ailleurs**

Pancréatite (à) :

- cytomégalovirus (B25.2†)
- ourlienne (B26.3†)

Autres maladies de l'appareil digestif

(K90-K93)

K90 Malabsorption intestinale

À l'exclusion de : après chirurgie gastro-intestinale (K91.2)

K90.0 Maladie cœliaque

Intolérance au gluten
Sprue non tropicale
Stéatorrhée idiopathique

K90.1 Sprue tropicale

Sprue SAI
Stéatorrhée tropicale

K90.2 Syndrome de l'anse borgne, non classé ailleurs

Syndrome de l'anse borgne SAI

À l'exclusion de : syndrome de l'anse borgne :

- congénital (Q43.8)
- postchirurgical (K91.2)

K90.3 Stéatorrhée pancréatique

K90.4 Malabsorption due à une intolérance, non classée ailleurs

Malabsorption due à une intolérance (à) :

- amidon
- glucides
- lipides
- protides

À l'exclusion de : intolérance au :

- gluten (K90.0)
- lactose (E73.-)

K90.8 Autres malabsorptions intestinales

Maladie de Whipple† (M14.8*)

K90.9 Malabsorption intestinale, sans précision

K91

Atteintes de l'appareil digestif après un acte à visée diagnostique et thérapeutique, non classées ailleurs

À l'exclusion de : colite (K52.0) |
 gastroentérite (K52.0) | due à une irradiation
 rectite (K62.7) |
 ulcère gastrojéjunal (K28.-)

K91.0 Vomissements consécutifs à une intervention gastro-intestinale

K91.1 Syndromes consécutifs à une intervention gastrique

Syndrome (de) :

- chasse
- postgastrectomique
- postvagotomie

K91.2 Malabsorption postchirurgicale, non classée ailleurs

Syndrome postchirurgical de l'anse borgne

À l'exclusion de : ostéomalacie de l'adulte due à une malabsorption (M83.2)
 ostéoporose consécutive à une malabsorption postchirurgicale (M81.3)

K91.3 Occlusion intestinale postopératoire, non classée ailleurs

K91.4 Mauvais résultats fonctionnels d'une colostomie et d'une entérostomie

K91.5 Syndrome postcholécystectomie

K91.8 Autres atteintes de l'appareil digestif après un acte à visée diagnostique et thérapeutique, non classées ailleurs

K91.9 Atteinte de l'appareil digestif après un acte à visée diagnostique et thérapeutique, sans précision

K92

Autres maladies du système digestif

À l'exclusion de : hémorragies gastro-intestinales du nouveau-né (P54.0-P54.3)

K92.0 Hématémèse

K92.1 Méléna

À l'exclusion de : sang occulte dans les selles (R19.5)

K92.2 Hémorragie gastro-intestinale, sans précision

Hémorragie :

- gastrique SAI
- intestinale SAI

À l'exclusion de : avec ulcère digestif (K25-K28)
gastrite hémorragique aiguë (K29.0)
hémorragie de l'anus et du rectum (K62.5)

K92.8 Autres maladies précisées du système digestif

K92.9 Maladie du système digestif, sans précision

K93*

Atteintes d'autres organes de l'appareil digestif au cours de maladies classées ailleurs

K93.0* Atteintes tuberculeuses de l'intestin, du péritoine et des ganglions mésentériques (A18.3†)

À l'exclusion de : péritonite tuberculeuse (K67.3*)

K93.1* Mégacôlon au cours de la maladie de Chagas (B57.3†)

K93.8* Atteintes d'autres organes digestifs précisés au cours de maladies classées ailleurs

K93.80* Atteintes de la cavité buccale au cours de maladies classées ailleurs

K93.81* Atteintes de l'estomac au cours de maladies classées ailleurs

K93.82* Atteintes de l'intestin au cours de maladies classées ailleurs

K93.820* Colite à cytomégalovirus (B25.8†)

K93.828* Atteintes de l'intestin au cours d'autres maladies classées ailleurs

K93.83* Atteintes du rectum au cours de maladies classées ailleurs

K93.830* Infection du rectum par le virus de l'herpès (A60.1†)

K93.838* Atteintes du rectum au cours d'autres maladies classées ailleurs

K93.84* Atteintes de l'anus au cours de maladies classées ailleurs

K93.840* Infection de l'anus par le virus de l'herpès (A60.1†)

K93.848* Atteintes de l'anus au cours d'autres maladies classées ailleurs

K93.88* Atteintes d'organes digestifs précisés autres, au cours de maladies classées ailleurs

Chapitre XII

Maladies de la peau et du tissu cellulaire souscutané (L00 - L99)

À l'exclusion de : affections disséminées du tissu conjonctif (M30-M36)
certaines affections dont l'origine se situe dans la période périnatale (P00-P96)
certaines maladies infectieuses et parasitaires (A00-B99)
complications de la grossesse, de l'accouchement et de la puerpéralité (O00-O99)
lésions traumatiques, empoisonnements et certaines autres conséquences de causes externes (S00-T98)
maladies endocriniennes, nutritionnelles et métaboliques (E00-E90)
malformations congénitales et anomalies chromosomiques (Q00-Q99)
réticulose lipomélanique (I89.8)
symptômes, signes et résultats anormaux d'examens cliniques et de laboratoire, non classés ailleurs (R00-R99)
tumeurs (C00-D48)

Ce chapitre comprend les groupes suivants :

L00-L08 Infections de la peau et du tissu cellulaire souscutané
L10-L14 Dermatoses bulleuses
L20-L30 Dermatoses et exémas [eczémas]
L40-L45 Lésions papulosquameuses
L50-L54 Urticaire et érythème
L55-L59 Affections de la peau et du tissu cellulaire souscutané liées à une irradiation
L60-L75 Maladies des phanères et des annexes de la peau
L80-L99 Autres affections de la peau et du tissu cellulaire souscutané

Les catégories de ce chapitre comprenant des astérisques sont les suivantes :

L14* Dermatoses bulleuses au cours de maladies classées ailleurs
L45* Lésions papulosquameuses au cours de maladies classées ailleurs
L54* Érythèmes au cours de maladies classées ailleurs
L62* Maladies des ongles au cours de maladies classées ailleurs
L86* Kératodermie au cours de maladies classées ailleurs
L99* Autres affections de la peau et du tissu cellulaire souscutané au cours de maladies classées ailleurs

Infections de la peau et du tissu cellulaire souscutané (L00-L08)

Utiliser, au besoin, un code supplémentaire (B95-B98) pour identifier l'agent infectieux.

À l'exclusion de : dermite infectée (L30.3)

granulome pyogène (L98.0)

infections localisées de la peau classées dans le chapitre I, telles que :

- érysipèle (A46)
- érysipéloïde (A26.-)
- infection par le virus de l'herpès [Herpes simplex] (B00.-) :
 - anogénital (A60.-)
- molluscum contagiosum (B08.1)
- mycoses (B35-B49)
- pédiculose, acariase et autres infestations (B85-B89)
- verrues virales (B07)
- zona (B02.-)
- orgelet (H00.0)
- panniculite :
 - SAI (M79.3)
 - affectant le cou et le dos (M54.0)
 - lupique (L93.2)
 - récidivante [Weber–Christian] (M35.6)
- perlèche (due à) :
 - SAI (K13.0)
 - candidose (B37.-)
 - carence en riboflavine (E53.0)

L00

Syndrome d'épidermolyse staphylococcique du nourrisson

Comprend : Dermatite exfoliatrice staphylococcique du nourrisson
Maladie de Ritter von Rittershain
Pemphigus épidémique du nouveau-né

À l'exclusion de : épidermolyse nécrosante suraigüe [Lyell] (L51.2)

L01

Impétigo

À l'exclusion de : impétigo herpétiforme (L40.1)
pemphigus épidémique du nouveau-né (L00)

L01.0 Impétigo [tout microorganisme] [toute localisation]

Impétigo de Bockhart

L01.1 Impétiginisation d'autres dermatoses

L02

Abcès cutané, furoncle et anthrax

Comprend : clou
furonculose

À l'exclusion de : organes génitaux (externes) de :
• femme (N76.4)
• homme (N48.2, N49.-)
régions anale et rectale (K61.-)

L02.0

Abcès cutané, furoncle et anthrax de la face

À l'exclusion de : bouche (K12.2)
glande lacrymale (H04.0)
nez (J34.0)
orbite (H05.0)
oreille externe (H60.0)
paupière (H00.0)
sousmaxillaire (K12.2)
tête [toute partie autre que la face] (L02.8)
voies lacrymales (H04.3)

L02.1

Abcès cutané, furoncle et anthrax du cou

L02.2

Abcès cutané, furoncle et anthrax du tronc

Aine
Dos [toute partie autre que la fesse]
Ombilic
Paroi :
• abdominale
• thoracique
Périnée
À l'exclusion de : hanche (L02.4)
omphalite du nouveau-né (P38)
sein (N61)

L02.3

Abcès cutané, furoncle et anthrax de la fesse

Région fessière
À l'exclusion de : sinus pilonidal avec abcès (L05.0)

L02.4

Abcès cutané, furoncle et anthrax d'un membre

Aisselle
Épaule
Hanche

L02.8

Abcès cutané, furoncle et anthrax d'autres localisations

Cuir chevelu
Tête [toute partie autre que la face]

L02.9

Abcès cutané, furoncle et anthrax, sans précision

Furonculose SAI

L03

Phlegmon

Comprend : lymphangite aigüe

À l'exclusion de : dermatose neutrophile fébrile [Sweet] (L98.2)

lymphangite (chronique) (subaigüe) (I89.1)

phlegmon (à) (de) :

- appareil lacrymal (H04.3)
- bouche (K12.2)
- conduit auditif externe (H60.1)
- éosinophiles [Wells] (L98.3)
- nez (J34.0)
- organes génitaux externes de :
 - femme (N76.4)
 - homme (N48.2, N49.-)
- paupière (H00.0)
- régions anale et rectale (K61.-)

L03.0 Phlegmon des doigts et des orteils

Infection de l'ongle

Onychie

Paronychie

Périonyxis

L03.1 Phlegmon d'autres parties d'un membre

Aisselle

Épaule

Hanche

L03.2 Phlegmon de la face

L03.3 Phlegmon du tronc

Aine

Dos [toute partie]

Ombilic

Paroi :

- abdominale
- thoracique

Périnée

À l'exclusion de : omphalite du nouveau-né (P38)

L03.8 Phlegmon d'autres localisations

Cuir chevelu

Tête [toute partie autre que la face]

L03.9 Phlegmon, sans précision

L04

Lymphadénite aigüe

Comprend : abcès (aigu) | tout ganglion lymphatique, sauf mésentérique
lymphadénite aigüe

À l'exclusion de : adénopathies (R59.-)

lymphadénite :

- SAI (I88.9)
- chronique ou subaigüe, sauf mésentérique (I88.1)
- mésentérique, non spécifique (I88.0)

maladie due au virus de l'immunodéficience humaine [VIH] à l'origine d'adénopathies généralisées (B23.1)

L04.0 Lymphadénite aigüe de la face, de la tête et du cou

L04.1 Lymphadénite aigüe du tronc

L04.2 Lymphadénite aigüe d'un membre supérieur

Aisselle
Épaule

L04.3 Lymphadénite aigüe d'un membre inférieur

Hanche

L04.8 Lymphadénite aigüe d'autres localisations

L04.9 Lymphadénite aigüe, sans précision

L05

Sinus pilonidal

Comprend : fistule | coccygien(ne) ou pilonidal(e)
kyste

L05.0 Sinus pilonidal avec abcès

L05.9 Sinus pilonidal sans abcès

Kyste pilonidal SAI

L08

Autres infections localisées de la peau et du tissu cellulaire souscutané

L08.0 Pyodermite

Dermite :

- gangréneuse
- purulente
- septique
- suppurée

À l'exclusion de : pyodermite gangréneuse (L88)

L08.1 Érythrasma

L08.8 Autres infections localisées précisées de la peau et du tissu cellulaire souscutané

L08.9 Infection localisée de la peau et du tissu cellulaire souscutané, sans précision

Dermatoses bulleuses

(L10-L14)

À l'exclusion de : épidermolyse nécrosante suraigüe [Lyell] (L51.2)

pemphigus bénin familial [Hailey–Hailey] (Q82.8)

syndrome d'épidermolyse staphylococcique du nourrisson (L00)

L10

Pemphigus

À l'exclusion de : pemphigus épidémique du nouveau-né (L00)

L10.0 Pemphigus vulgaire

L10.1 Pemphigus végétant

L10.2 Pemphigus foliacé

L10.3 Pemphigus brésilien [fogo selvagem]

L10.4 Pemphigus érythémateux

Syndrome de Senear–Usher

L10.5 Pemphigus médicamenteux
Utiliser, au besoin, un code supplémentaire de cause externe (Chapitre XX) pour identifier le médicament.

L10.8 Autres formes de pemphigus

L10.9 Pemphigus, sans précision

L11 Autres acantholyse

L11.0 Kératose folliculaire acquise
À l'exclusion de : kératose folliculaire (congénitale)
[Darier–White] (Q82.8)

L11.1 Dermatose acantholytique transitoire [Grover]

L11.8 Autres formes précisées d'acantholyse

L11.9 Acantholyse, sans précision

L12 Pemphigoïde

À l'exclusion de : herpes gestationis (O26.4)
impétigo herpétiforme (L40.1)

L12.0 Pemphigoïde bulleux

L12.1 Pemphigoïde cicatriciel
Pemphigoïde muqueux bénin

L12.2 Maladie chronique bulleuse de l'enfance
Dermatite herpétiforme juvénile

L12.3 Épidermolyse bulleuse acquise
À l'exclusion de : épidermolyse bulleuse (congénitale) (Q81.-)

L12.8 Autres pemphigoïdes

L12.9 Pemphigoïde, sans précision

L13 Autres dermatoses bulleuses

L13.0 Dermite herpétiforme
Maladie de Duhring–Brocq

L13.1 Pustulose souscornée
Maladie de Sneddon–Wilkinson

L13.8 Autres dermatoses bulleuses précisées

L13.9 Dermatose bulleuse, sans précision

L14* Dermatoses bulleuses au cours de maladies classées ailleurs

Dermatoses et exémas [eczémas] (L20-L30)

Note : Dans cette catégorie, les termes dermite et exéma [eczéma] sont utilisés comme synonymes et sont interchangeables.

À l'exclusion de : affections de la peau et du tissu cellulaire souscutané liées à une irradiation (L55-L59)

dermite (de) :

- avec peau sèche (L85.3)
 - factice (L98.1)
 - gangréneuse (L08.0)
 - herpétiforme (L13.0)
 - périorale (L71.0)
 - stase (I83.1-I83.2)
- maladie granulomateuse chronique (infantile) (D71)

L20

Dermite atopique

À l'exclusion de : névrodermite circonscrite (L28.0)

L20.0

Prurigo de Besnier

L20.8

Autres dermatites atopiques

Exéma [Eczéma] (de) :

- infantile (aigu) (chronique)
- intrinsèque (allergique)
- plis de flexion NCA

Névrodermite :

- atopique
- diffuse

L20.9

Dermite atopique, sans précision

L21

Dermite séborrhéique

À l'exclusion de : dermite infectée (L30.3)

L21.0

Séborrhée de la tête

Croute de lait

L21.1

Dermite séborrhéique infantile

L21.8

Autres dermatites séborrhéiques

L21.9

Dermite séborrhéique, sans précision

L22

Dermite fessière du nourrisson

Comprend : Érythème fessier
Rash fessier psoriasiforme
Rougeurs des fesses

L23

Dermite allergique de contact

Comprend : exéma [eczéma] allergique de contact

À l'exclusion de : affections de la peau et du tissu cellulaire souscutané liées à une irradiation (L55-L59)

allergie SAI (T78.4)

dermite (de) :

• SAI (L30.9)

• contact (de) :

• SAI (L25.9)

• irritante (L24.-)

• paupière (H01.1)

• due à des substances prises par voie interne (L27.-)

• fessière du nourrisson (L22)

• périorale (L71.0)

exéma [eczéma] de l'oreille externe (H60.5)

L23.0 Dermite allergique de contact due aux métaux

Chrome

Nickel

L23.1 Dermite allergique de contact due aux adhésifs

L23.2 Dermite allergique de contact due aux cosmétiques

L23.3 Dermite allergique de contact due à des médicaments en contact avec la peau

Utiliser, au besoin, un code supplémentaire de cause externe (Chapitre XX) pour identifier le médicament.

À l'exclusion de : dermite due à l'ingestion de médicaments (L27.0-L27.1)
réaction allergique SAI due aux médicaments (T88.7)

L23.4 Dermite allergique de contact due aux teintures

L23.5 Dermite allergique de contact due à d'autres produits chimiques

Caoutchouc

Ciment

Insecticides

Plastique

L23.6 Dermite allergique de contact due à des aliments en contact avec la peau

À l'exclusion de : dermite due à l'ingestion d'aliments (L27.2)

L23.7 Dermite allergique de contact due aux végétaux, sauf aliments

L23.8 Dermite allergique de contact due à d'autres agents

L23.9 Dermite allergique de contact, cause non précisée

Exéma [Eczéma] allergique de contact SAI

L24

Dermite irritante de contact

Comprend : exéma [eczéma] irritant de contact

À l'exclusion de : affections de la peau et du tissu cellulaire souscutané liées à une irradiation (L55-

L59)

allergie SAI (T78.4)

dermite (de) :

• SAI (L30.9)

• allergique de contact (L23.-)

• contact (de) :

• SAI (L25.9)

• paupière (H01.1)

• due à des substances prises par voie interne (L27.-)

• fessière du nourrisson (L22)

• périorale (L71.0)

exéma [eczéma] de l'oreille externe (H60.5)

L24.0 Dermite irritante de contact due aux détergents

L24.1 Dermite irritante de contact due aux huiles et aux graisses

L24.2 Dermite irritante de contact due aux solvants

Solvants du groupe :

• cétones

• composés chlorés

• cyclohexane

• ester

• glycol

• hydrocarbures

L24.3 Dermite irritante de contact due aux cosmétiques

L24.4 Dermite irritante de contact due à des médicaments en contact avec la peau

Utiliser, au besoin, un code supplémentaire de cause externe (Chapitre XX) pour identifier le médicament.

À l'exclusion de : dermite due à l'ingestion de médicaments (L27.0-L27.1)

réaction allergique SAI due aux médicaments (T88.7)

L24.5 Dermite irritante de contact due à d'autres produits chimiques

Ciment

Insecticides

L24.6 Dermite irritante de contact due à des aliments en contact avec la peau

À l'exclusion de : dermite due à l'ingestion d'aliments (L27.2)

L24.7 Dermite irritante de contact due aux végétaux, sauf aliments

L24.8 Dermite irritante de contact due à d'autres agents

Teintures

L24.9 Dermite irritante de contact, cause non précisée

Exéma [Eczéma] irritant de contact SAI

L25

Dermite de contact, sans précision

Comprend : exéma [eczéma] de contact, sans précision

À l'exclusion de : affections de la peau et du tissu cellulaire souscutané liées à une irradiation (L55-L59)
allergie SAI (T78.4)
dermite (de) :
• SAI (L30.9)
• allergique de contact (L23.-)
• contact de la paupière (H01.1)
• due à des substances prises par voie interne (L27.-)
• irritante de contact (L24.-)
• périorale (L71.0)
exéma [eczéma] de l'oreille externe (H60.5)

L25.0 Dermite de contact, sans précision, due aux cosmétiques

L25.1 Dermite de contact, sans précision, due à des médicaments en contact avec la peau
Utiliser, au besoin, un code supplémentaire de cause externe (Chapitre XX) pour identifier le médicament.

À l'exclusion de : dermite due à l'ingestion de médicaments (L27.0-L27.1)
réaction allergique SAI due aux médicaments (T88.7)

L25.2 Dermite de contact, sans précision, due aux teintures

L25.3 Dermite de contact, sans précision, due à d'autres produits chimiques

Ciment
Insecticides

L25.4 Dermite de contact, sans précision, due à des aliments en contact avec la peau

À l'exclusion de : dermite due à l'ingestion d'aliments (L27.2)

L25.5 Dermite de contact, sans précision, due aux végétaux, sauf aliments

L25.8 Dermite de contact, sans précision, due à d'autres agents

L25.9 Dermite de contact, sans précision, de cause non précisée

Dermite de contact (professionnelle) SAI
Exéma [Eczéma] de contact (professionnel) SAI

L26

Dermite exfoliatrice

Comprend : Pityriasis rubra (Hebra)

À l'exclusion de : maladie de Ritter von Rittershain (L00)

L27

Dermite due à des substances prises par voie interne

À l'exclusion de : allergie SAI (T78.4)
dermite de contact (L23-L25)
effets secondaires (de) :
• SAI de médicaments (T88.7)
• denrées alimentaires, sauf dermite (T78.0-T78.1)
réaction :
• photoallergique à un médicament (L56.1)
• phototoxique à un médicament (L56.0)
urticaire (L50.-)

L27.0 Éruption généralisée due à des médicaments

Utiliser, au besoin, un code supplémentaire de cause externe (Chapitre XX) pour identifier le médicament.

- L27.1 Éruption localisée due à des médicaments**
Utiliser, au besoin, un code supplémentaire de cause externe (Chapitre XX) pour identifier le médicament.
- L27.2 Dermite due à l'ingestion d'aliments**
À l'exclusion de : dermatite due à des aliments en contact avec la peau (L23.6, L24.6, L25.4)
- L27.8 Dermite due à d'autres substances prises par voie interne**
- L27.9 Dermite due à une substance non précisée prise par voie interne**
- L28 Lichen simplex chronique et prurigo**
- L28.0 Lichen simplex chronique**
Lichen SAI
Névrodermite circonscrite
- L28.1 Prurigo nodulaire de Hyde**
- L28.2 Autres formes de prurigo**
Prurigo (de) :
• SAI
• Hebra
• mitis
Urticaire papuleuse
- L29 Prurit**
À l'exclusion de : excoriation névrotique (L98.1)
prurit psychogène (F45.8)
- L29.0 Prurit anal**
- L29.1 Prurit scrotal**
- L29.2 Prurit vulvaire**
- L29.3 Prurit anogénital, sans précision**
- L29.8 Autres prurits**
- L29.9 Prurit, sans précision**
Démangeaison SAI
- L30 Autres dermatites**
À l'exclusion de : dermatite (de) :
• avec peau sèche (L85.3)
• contact (L23-L25)
• stase (I83.1-I83.2)
parapsoriasis à petites plaques (L41.3)
- L30.0 Dermite nummulaire**
- L30.1 Dyshidrose [pompholyx]**
- L30.2 Autosensibilisation cutanée**
Candidide [lévuride]
Dermatophytide
Exématide [Eczématide]
- L30.3 Dermite infectée**
Dermite exématoïde [eczématoïde] infectieuse

- L30.4** Intertrigo érythémateux
- L30.5** Pityriasis alba
- L30.8** Autres dermites précisées
- L30.9** Dermite, sans précision
Exéma [Eczéma] SAI

Lésions papulosquameuses (L40-L45)

- L40** **Psoriasis**
 - L40.0** **Psoriasis vulgaris**
Psoriasis :
 - en plaques
 - nummulaire
 - L40.1** **Psoriasis pustulaire généralisé**
Impétigo herpétiforme
Maladie de von Zumbusch
 - L40.2** **Acrodermatite continue de Hallopeau**
 - L40.3** **Pustulose palmaire et plantaire**
 - L40.4** **Psoriasis en goutte**
 - L40.5†** **Psoriasis arthropathique (M07.0-M07.3*, M09.0*)**
 - L40.8** **Autres psoriasis**
Psoriasis des plis de flexion
 - L40.9** **Psoriasis, sans précision**
- L41** **Parapsoriasis**
À l'exclusion de : poikilodermie vasculaire atrophiante (L94.5)
 - L41.0** **Pityriasis lichénoïde et varioliforme aigu**
Maladie de Mucha–Habermann
 - L41.1** **Pityriasis lichénoïde chronique**
 - L41.3** **Parapsoriasis à petites plaques**
 - L41.4** **Parapsoriasis à grandes plaques**
 - L41.5** **Parapsoriasis rétifforme**
 - L41.8** **Autres parapsoriasis**
 - L41.9** **Parapsoriasis, sans précision**
- L42** **Pityriasis rosé de Gibert**

L43

Lichen plan

À l'exclusion de : lichen planopilaire (L66.1)

L43.0 Lichen plan hypertrophique

L43.1 Lichen plan bulleux

L43.2 Réaction lichénoïde médicamenteuse

Utiliser, au besoin, un code supplémentaire de cause externe (Chapitre XX) pour identifier le médicament.

L43.3 Lichen plan subaigu (actif)

Lichen plan tropical

L43.8 Autres lichens plans

L43.9 Lichen plan, sans précision

L44

Autres lésions papulosquameuses

L44.0 Pityriasis rubra pilaire

L44.1 Lichen nitidus

L44.2 Lichen strié

L44.3 Lichen ruber moniliforme

L44.4 Acrodermatite érythématopapuleuse infantile

[Giannotti–Crosti]

L44.8 Autres lésions papulosquameuses précisées

L44.9 Lésion papulosquameuse, sans précision

L45*

Lésions papulosquameuses au cours de maladies classées ailleurs

Urticaire et érythème

(L50-L54)

À l'exclusion de : acné rosacée (L71.-)
maladie de Lyme (A69.2)

L50

Urticaire

À l'exclusion de : dermite allergique de contact (L23.-)

œdème (de) :

- angiomateux héréditaire (D84.1)
- angionévrotique (T78.3)
- Quincke (T78.3)

urticaire (du) :

- géante (T78.3)
- nouveau-né (P83.8)
- papuleuse (L28.2)
- pigmentaire (Q82.2)
- sérique (T80.6)
- solaire (L56.3)

L50.0 Urticaire allergique

L50.1 **Urticaire idiopathique**

L50.2 **Urticaire provoquée par le froid et la chaleur**

L50.3 **Dermographisme**

L50.4 **Urticaire provoquée par vibration**

L50.5 **Urticaire cholinergique**

L50.6 **Urticaire de contact**

L50.8 **Autres formes d'urticaire**

Urticaire :

- chronique
- récidivante périodique

L50.9 **Urticaire, sans précision**

L51 **Érythème polymorphe**

L51.0 **Érythème polymorphe non bulleux**

L51.1 **Érythème polymorphe bulleux**

Syndrome de Stevens–Johnson

L51.2 **Épidermolyse nécrosante suraigüe [Lyell]**

L51.20 Épidermolyse nécrosante suraigüe [Lyell], avec décollement cutané égal ou supérieur à 30% (de la surface du corps)

L51.29 Épidermolyse nécrosante suraigüe [Lyell], avec décollement cutané inférieur à 30% (de la surface du corps)

Épidermolyse nécrosante suraigüe [Lyell], avec décollement cutané de surface non précisée

L51.8 **Autres formes d'érythème polymorphe**

L51.9 **Érythème polymorphe, sans précision**

L52 **Érythème noueux**

L53 **Autres formes d'érythème**

À l'exclusion de : érythème dû à (des) :

- agents externes en contact avec la peau (L23-L25)
- feu (L59.0)
- intertrigo érythémateux (L30.4)

L53.0 **Érythème toxique**

Utiliser, au besoin, un code supplémentaire de cause externe (Chapitre XX) pour identifier l'agent externe.

À l'exclusion de : érythème toxique du nouveau-né (P83.1)

L53.1 **Érythème annulaire centrifuge**

L53.2 **Érythème marginé discoïde de Besnier**

L53.3 **Autres formes d'érythème figuré chronique**

L53.8 **Autres formes précisées d'érythème**

L53.9 **Érythème, sans précision**

Érythrodermie SAI

L54* Érythèmes au cours de maladies classées ailleurs

L54.0* Érythème marginé discoïde de Besnier au cours d'un rhumatisme articulaire aigu (I00†)

L54.8* Érythème au cours d'autres maladies classées ailleurs

Affections de la peau et du tissu cellulaire souscutané liées à une irradiation
(L55-L59)

L55 Coup de soleil

L55.0 Coup de soleil du premier degré

L55.1 Coup de soleil du deuxième degré

L55.2 Coup de soleil du troisième degré

L55.8 Autres coups de soleil

L55.9 Coup de soleil, sans précision

L56 Autres modifications aiguës de la peau dues aux rayons ultraviolets

L56.0 Réaction phototoxique à un médicament

Utiliser, au besoin, un code supplémentaire de cause externe (Chapitre XX) pour identifier le médicament.

L56.1 Réaction photoallergique à un médicament

Utiliser, au besoin, un code supplémentaire de cause externe (Chapitre XX) pour identifier le médicament.

L56.2 Dermite de photocontact [dermite de breloque]

L56.3 Urticaire solaire

L56.4 Lucite polymorphe

L56.8 Autres modifications aiguës précisées de la peau dues aux rayons ultraviolets

L56.9 Modification aiguë de la peau due aux rayons ultraviolets, sans précision

L57 Modifications de la peau dues à une exposition chronique aux rayonnements non ionisants

L57.0 Kératose actinique

Kératose :

- SAI
- sénile
- solaire

L57.1 Actinoréticulose

L57.2 Cutis rhomboidalis
Nuque rhomboïdale

- L57.3** **Poïkilodermie de Civatte**
- L57.4** **Cutis laxa senilis**
Élastose sénile
- L57.5** **Granulome actinique**
- L57.8** **Autres modifications de la peau dues à une exposition chronique aux rayonnements non ionisants**
Dermite solaire
Peau de :
 - cultivateur
 - marin
- L57.9** **Modification de la peau due à une exposition chronique aux rayonnements non ionisants, sans précision**

L58 **Radiodermite**

- L58.0** **Radiodermite aiguë**
- L58.1** **Radiodermite chronique**
- L58.9** **Radiodermite, sans précision**

L59 **Autres affections de la peau et du tissu cellulaire souscutané liées à une irradiation**

- L59.0** **Érythème dû au feu [dermite due au feu]**
- L59.8** **Autres affections précisées de la peau et du tissu cellulaire souscutané liées à une irradiation**
- L59.9** **Affection de la peau et du tissu cellulaire souscutané liée à une irradiation, sans précision**

**Maladies des phanères et des annexes de la peau
(L60-L75)**

À l'exclusion de : malformations congénitales de la peau et des phanères (Q84.-)

L60 **Maladies des ongles**

À l'exclusion de : hippocratisme digital (R68.3)
onychie et paronychie (L03.0)

- L60.0** **Ongle incarné**
- L60.1** **Onycholyse**
- L60.2** **Onychogryphose**
- L60.3** **Dystrophie des ongles**
- L60.4** **Lignes de Beau**
- L60.5** **Syndrome des ongles jaunes**

L60.8 **Autres maladies des ongles**

L60.9 **Maladie des ongles, sans précision**

L62* **Maladies des ongles au cours de maladies classées ailleurs**

L62.0* **Pachydermopériostose avec ongle hippocratique (M89.4†)**

L62.8* **Maladies des ongles au cours d'autres maladies classées ailleurs**

L63 **Pelade**

L63.0 **Alopécie totale**
Pelade décalvante

L63.1 **Pelade diffuse**

L63.2 **Ophiase**

L63.8 **Autres formes de pelade**

L63.9 **Pelade, sans précision**

L64 **Alopécie androgénique**

Comprend : alopécie masculine

L64.0 **Alopécie androgénique médicamenteuse**

Utiliser, au besoin, un code supplémentaire de cause externe (Chapitre XX) pour identifier le médicament.

L64.8 **Autres formes d'alopecie androgénique**

L64.9 **Alopécie androgénique, sans précision**

L65 **Autres formes non cicatricielles de raréfaction du système pileux**

Utiliser, au besoin, un code supplémentaire de cause externe (Chapitre XX) pour identifier le médicament éventuellement en cause.

À l'exclusion de : trichotillomanie (F63.3)

L65.0 **Télogène**

L65.1 **Anagène**

L65.2 **Alopécie mucineuse de Pinkus**

L65.8 **Autres formes non cicatricielles précisées de raréfaction du système pileux**

L65.9 **Raréfaction du système pileux non cicatricielle, sans précision**

Alopécie SAI

L66 **Alopécie cicatricielle**

L66.0 **Pseudopelade**

L66.1 **Lichen planopilaire**
Lichen plan folliculaire

L66.2 **Folliculite décalvante**

L66.3 **Périfolliculite capitis abscedens**

L66.4 **Folliculite ulérythémateuse réticulée**

L66.8 **Autres formes d'alopecie cicatricielle**

L66.9 **Alopecie cicatricielle, sans precision**

L67

Anomalies de la pigmentation et de la gaine capillaires

À l'exclusion de : aplasie moniliforme (Q84.1)
pili annulati (Q84.1)
télogène (L65.0)

L67.0 **Trichorrhexie noueuse**

L67.1 **Anomalies de la couleur des cheveux**

Canitie
Cheveux gris (prématurément)
Hétérochromie des cheveux
Poliose :
• SAI
• circonscrite, acquise

L67.8 **Autres anomalies de la pigmentation et de la gaine capillaires**

Fragilité capillaire

L67.9 **Anomalie de la pigmentation et de la gaine capillaires, sans precision**

L68

Hypertrichose

Comprend : développement excessif du système pileux

À l'exclusion de : hypertrichose congénitale (Q84.2)
persistance du lanugo (Q84.2)

L68.0 **Hirsutisme**

Utiliser, au besoin, un code supplémentaire de cause externe (Chapitre XX) pour identifier le médicament éventuellement en cause.

L68.1 **Hypertrichose lanugineuse acquise**

Utiliser, au besoin, un code supplémentaire de cause externe (Chapitre XX) pour identifier le médicament éventuellement en cause.

L68.2 **Hypertrichose localisée**

L68.3 **Polytrichie**

L68.8 **Autres formes d'hypertrichose**

L68.9 **Hypertrichose, sans precision**

L70

Acné

À l'exclusion de : acné chéloïde (L73.0)

L70.0 **Acné vulgaire**

L70.1 **Acné conglobata**

L70.2 **Acné varioliforme**

Acné miliaire nécrosante

L70.3 **Acné tropicale**

L70.4 **Acné infantile**

L70.5 **Acné excoriée**

Acné excoriée des jeunes filles

L70.8 **Autres formes d'acné**

L70.9 **Acné, sans précision**

L71 **Acné rosacée**

L71.0 **Dermite périorale**

Utiliser, au besoin, un code supplémentaire de cause externe (Chapitre XX) pour identifier le médicament éventuellement en cause.

L71.1 **Rhinophyma**

L71.8 **Autres formes d'acné rosacée**

L71.9 **Acné rosacée, sans précision**

L72 **Kystes folliculaires de la peau et du tissu cellulaire souscutané**

L72.0 **Kyste épidermique**

L72.1 **Kyste sébacé**

Kyste pileux

L72.2 **Stéatokystose multiple**

L72.8 **Autres formes de kyste folliculaire de la peau et du tissu cellulaire souscutané**

L72.9 **Kyste folliculaire de la peau et du tissu cellulaire souscutané, sans précision**

L73 **Autres affections folliculaires**

L73.0 **Acné chéloïde**

L73.1 **Pseudofolliculite de la barbe**

L73.2 **Hidrosadénite suppurée**

L73.8 **Autres formes précisées d'affections folliculaires**

Sycosis de la barbe

L73.9 **Affection folliculaire, sans précision**

L74 **Affections des glandes sudoripares exocrines**

À l'exclusion de : hyperhidrose (R61.-)

L74.0 **Miliaire rouge**

L74.1 **Miliaire cristalline**

L74.2 **Miliaire profonde**

Miliaire tropicale

L74.3 **Miliaire, sans précision**

L74.4 **Anhidrose**

Hypohidrose

L74.8 **Autres affections des glandes sudoripares exocrines**

L74.9 **Affection des glandes sudoripares exocrines, sans précision**

Affection des glandes sudoripares SAI

L75 Affections des glandes sudoripares apocrines

À l'exclusion de : dyshidrose [pompholyx] (L30.1)
hidrosadénite suppurée (L73.2)

L75.0 Bromhidrose

L75.1 Chromhidrose

L75.2 Miliaire apocrine
Maladie de Fox–Fordyce

L75.8 Autres affections des glandes sudoripares apocrines

L75.9 Affection des glandes sudoripares apocrines, sans précision

Autres affections de la peau et du tissu cellulaire souscutané
(L80-L99)

L80 Vitiligo

L81 Autres anomalies de la pigmentation

À l'exclusion de : envie SAI (Q82.5)
naevus – voir Index alphabétique –
syndrome de Peutz–Jeghers (Q85.8)

L81.0 Hyperpigmentation postinflammatoire

L81.1 Chloasma

L81.2 Taches de rousseur

L81.3 Taches café au lait

L81.4 Autres hyperpigmentations par la mélanine
Lentigo

L81.5 Leucodermie, non classée ailleurs

L81.6 Autres anomalies liées à une diminution de la formation de mélanine

L81.7 Dermatose purpurique pigmentée
Angiome serpigineux

L81.8 Autres anomalies précisées de la pigmentation
Pigmentation :
• ferrique
• par tatouage

L81.9 Anomalie de la pigmentation, sans précision

L82 Kératose séborrhéique

Comprend : Dermatose papuleuse noire
Maladie de Leser–Trélat
Verrue séborrhéique

L83 Acanthosis nigricans

Comprend : Papillomatose confluyente et réticulée

L84

Cors et callosités

Comprend : Durillon

L85

Autres épaissements de l'épiderme

À l'exclusion de : affections hypertrophiques de la peau (L91.-)

L85.0

Ichtyose acquise

À l'exclusion de : ichtyose congénitale (Q80.-)

L85.1

Kératose [kératodermie] palmaire et plantaire acquise

À l'exclusion de : kératose palmaire et plantaire héréditaire (Q82.8)

L85.2

Kératose ponctuée (palmaire et plantaire)

L85.3

Xérosis cutané

Dermite avec peau sèche

L85.8

Autres formes précisées d'épaississement de l'épiderme

Corne cutanée

L85.9

Épaississement de l'épiderme, sans précision

L86*

Kératodermie au cours de maladies classées ailleurs

Comprend : Kératose folliculaire | due à l'avitaminose A (E50.8†)
Xérodermie

L87

Anomalies de l'élimination transépidermique

À l'exclusion de : granulome annulaire (perforant) (L92.0)

L87.0

Kératose folliculaire et parafolliculaire pénétrant dans la peau [Kyrle]

Hyperkératose folliculaire pénétrante

L87.1

Collagénome perforant verruciforme

L87.2

Élastome perforant serpigneux

L87.8

Autres anomalies de l'élimination transépidermique

L87.9

Anomalie de l'élimination transépidermique, sans précision

L88

Pyodermite gangréneuse

Comprend : Pyodermite phagédénique

À l'exclusion de : dermite gangréneuse (L08.0)

L89

Ulcère de décubitus et zone de pression

Note : En cas de localisations multiples à différents stades, coder uniquement le stade le plus grave.

Comprend : escarre (de décubitus)
ulcère par plâtre

À l'exclusion de : ulcère trophique du col de l'utérus dû à un pessaire (N86)

L89.0

Zone de pression et ulcère de décubitus de stade I

Ulcère de décubitus [pression] limité à un érythème

Note : L'ulcère apparaît comme une zone délimitée de rougeur persistante (érythème) sur les peaux claires ; sur les peaux plus sombres l'ulcère pourra apparaître de teinte persistante rouge, bleue ou violette, sans perte de substance cutanée.

L89.1 Ulcère de décubitus de stade II

Ulcère de décubitus [pression] avec :

- abrasion
- perte de substance cutanée partielle atteignant l'épiderme et/ou le derme
- perte de substance cutanée SAI
- phlyctène

L89.2 Ulcère de décubitus de stade III

Ulcère de décubitus [pression] avec perte de substance cutanée complète entraînant une atteinte ou une nécrose du tissu souscutané jusqu'au fascia sousjacent

L89.3 Ulcère de décubitus de stade IV

Ulcère de décubitus [pression] avec nécrose des muscles, os et structures de soutien (tendon ou capsule articulaire)

L89.9 Ulcère de décubitus et zone de pression, sans précision

Ulcère de décubitus [pression] sans mention de stade

L90

Affections atrophiques de la peau

L90.0 Lichen scléreux et atrophique

À l'exclusion de : lichen scléreux des organes génitaux externes :

- femme (N90.4)
- homme (N48.0)

L90.1 Anétodermie de Schweningen–Buzzi

L90.2 Anétodermie de Jadassohn–Pellizzari

L90.3 Atrophodermie de Pasini et Pierini

L90.4 Acrodermatite chronique atrophiante

L90.5 Cicatrices et fibrose cutanées

Cicatrice :

- SAI
- adhérente (peau)

Défiguration due à des cicatrices

À l'exclusion de : cicatrice :

- chéloïde (L91.0)
- hypertrophique (L91.0)

L90.6 Stries atrophiques

L90.8 Autres affections atrophiques de la peau

L90.9 Affection atrophique de la peau, sans précision

L91

Affections hypertrophiques de la peau

L91.0 Cicatrice hypertrophique

Cicatrice chéloïde

À l'exclusion de : acné chéloïde (L73.0)

cicatrice SAI (L90.5)

L91.8 Autres affections hypertrophiques de la peau

L91.9 Affection hypertrophique de la peau, sans précision

- L92** **Lésions granulomateuses de la peau et du tissu cellulaire souscutané**
À l'exclusion de : granulome actinique (L57.5)
- L92.0** **Granulome annulaire**
 Granulome annulaire perforant
- L92.1** **Nécrobiose lipoïdique, non classée ailleurs**
À l'exclusion de : avec diabète sucré (E10-E14)
- L92.2** **Granulome éosinophile de la peau**
- L92.3** **Granulome cutané et souscutané dû à la présence d'un corps étranger**
- L92.8** **Autres lésions granulomateuses de la peau et du tissu cellulaire souscutané**
- L92.9** **Lésion granulomateuse de la peau et du tissu cellulaire souscutané, sans précision**
- L93** **Lupus érythémateux**
 Utiliser, au besoin, un code supplémentaire de cause externe (Chapitre XX) pour identifier le médicament éventuellement en cause.
À l'exclusion de : lupus :
- érythémateux disséminé (M32.-)
 - exedens (A18.4)
 - vulgaire (A18.4)
 - sclérodermie (M34.-)
- L93.0** **Lupus érythémateux chronique**
 Lupus érythémateux SAI
- L93.1** **Lupus érythémateux cutané subaigu**
- L93.2** **Autres lupus érythémateux localisés**
 Lupus érythémateux profond
 Panniculite lupique
- L94** **Autres affections localisées du tissu conjonctif**
À l'exclusion de : affections disséminées du tissu conjonctif (M30-M36)
- L94.0** **Sclérodermie localisée [morphée]**
 Sclérodermie circonscrite
- L94.1** **Sclérodermie linéaire**
 Lésions en coup de sabre
- L94.2** **Calcinose cutanée**
- L94.3** **Sclérodactylie**
- L94.4** **Papules de Gottron**
- L94.5** **Poïkilodermie généralisée type Petges–Cléjat [atrophiante vasculaire]**
- L94.6** **Aïnhum**
- L94.8** **Autres affections localisées précisées du tissu conjonctif**
- L94.9** **Affection localisée du tissu conjonctif, sans précision**

L95

Vascularite [angéite] limitée à la peau, non classée ailleurs

À l'exclusion de : angéite d'hypersensibilité (M31.0)

- angiome serpigneux (L81.7)
- granulomatose avec polyangéite (M31.3)
- granulomatose de Wegener (M31.3)
- maladie sérique (T80.6)
- panniculite :
 - SAI (M79.3)
 - affectant le cou et le dos (M54.0)
 - lupique (L93.2)
 - récidivante [Weber–Christian] (M35.6)
- périartérite noueuse (M30.0)
- purpura rhumatoïde [Schönlein–Henoch] (D69.0)
- urticaire (L50.-)
- vascularite rhumatoïde (M05.2)

L95.0

Vascularite livédoïde

Atrophie blanche (en plaques)

L95.1

Erythema elevatum diutinum

L95.8

Autres vascularites limitées à la peau

L95.9

Vascularite limitée à la peau, sans précision

L97

Ulcère du membre inférieur, non classé ailleurs

À l'exclusion de : gangrène (R02)

- infections :
 - de la peau (L00-L08)
 - spécifiques classées en A00-B99
- ulcère (de) :
 - décubitus [pression] et zone de pression (L89.-)
 - variqueux (I83.0, I83.2)

L98

Autres affections de la peau et du tissu cellulaire souscutané, non classées ailleurs

L98.0

Granulome pyogénique

L98.1

Dermite factice

Excoriation névrotique

L98.2

Dermatose neutrophile fébrile [Sweet]

L98.3

Phlegmon à éosinophiles [Wells]

L98.4

Ulcérations chroniques de la peau, non classées ailleurs

Ulcère :

- chronique cutané SAI
- cutané SAI
- tropical SAI

À l'exclusion de : gangrène (R02)

- infections :
 - de la peau (L00-L08)
 - spécifiques classées en A00-B99
- ulcère (de) :
 - décubitus [pression] et zone de pression (L89.-)
 - membre inférieur NCA (L97)
 - variqueux (I83.0, I83.2)

L98.5 Mucinoïse cutanée

Mucinoïse en foyer
Mucinoïse réticulée érythémateuse
Myxoœdémateuse lichéniforme

À l'exclusion de : mucinoïse focale orale (K13.7)
myxoœdème (E03.9)

L98.6 Autres lésions infiltrantes de la peau et du tissu cellulaire sous-cutané

À l'exclusion de : hyalinoïse cutanéomuqueuse (E78.8)

L98.7 Hypertrophie et affaissement de la peau et du tissu cellulaire sous-cutané

Peau lâche ou affaissée :

- SAI
- après amaigrissement (chirurgie bariatrique) (régime)

À l'exclusion de : hypertrophie ou affaissement de la peau de la paupière :

- acquise (H02.3)
- congénitale (Q10.3)

modifications de la peau dues à une exposition chronique aux rayonnements non ionisants (L57.-)

L98.8 Autres affections précisées de la peau et du tissu cellulaire sous-cutané

L98.9 Affection de la peau et du tissu cellulaire sous-cutané, sans précision

L99*

Autres affections de la peau et du tissu cellulaire sous-cutané au cours de maladies classées ailleurs

L99.0* Amylose cutanée (E85.-†)

Amylose :
• lichéniforme
• maculaire

L99.8* Autres affections précisées de la peau et du tissu cellulaire sous-cutané au cours de maladies classées ailleurs

Alopécie syphilitique (A51.3†)
Leucodermie syphilitique (A51.3†, A52.7†)

Chapitre XIII

Maladies du système ostéoarticulaire, des muscles et du tissu conjonctif (M00 - M99)

À l'exclusion de : certaines affections dont l'origine se situe dans la période périnatale (P00-P96)

certaines lésions de l'articulation temporomandibulaire (K07.6)

certaines maladies infectieuses et parasitaires (A00-B99)

complications de la grossesse, de l'accouchement et de la puerpéralité (O00-O99)

lésions traumatiques, empoisonnements et certaines autres conséquences de causes externes (S00-T98)

maladies endocriniennes, nutritionnelles et métaboliques (E00-E90)

malformations congénitales et anomalies chromosomiques (Q00-Q99)

symptômes, signes et résultats anormaux d'examens cliniques et de laboratoire, non classés ailleurs (R00-R99)

syndrome de loge musculaire (T79.6)

tumeurs (C00-D48)

Ce chapitre comprend les groupes suivants :

- M00-M25 Arthropathies
 - M00-M03 Arthropathies infectieuses
 - M05-M14 Polyarthropathies inflammatoires
 - M15-M19 Arthroses
 - M20-M25 Autres affections articulaires
- M30-M36 Affections disséminées du tissu conjonctif
- M40-M54 Dorsopathies
 - M40-M43 Dorsopathies avec déformation
 - M45-M49 Spondylopathies
 - M50-M54 Autres dorsopathies
- M60-M79 Affections des tissus mous
 - M60-M63 Myopathies
 - M65-M68 Atteintes des synoviales et des tendons
 - M70-M79 Autres affections des tissus mous
- M80-M94 Ostéopathies et chondropathies
 - M80-M85 Anomalies de la densité et de la structure osseuses
 - M86-M90 Autres ostéopathies
 - M91-M94 Chondropathies
- M95-M99 Autres maladies du système ostéoarticulaire, des muscles et du tissu conjonctif

Les catégories de ce chapitre comprenant des astérisques sont les suivantes :

- M01* Arthrites infectieuses directes au cours de maladies infectieuses et parasitaires classées ailleurs
- M03* Arthropathies postinfectieuses et réactionnelles au cours de maladies classées ailleurs
- M07* Arthropathies psoriasiques et entéropathiques
- M09* Polyarthrite juvénile au cours de maladies classées ailleurs
- M14* Arthropathies au cours d'autres maladies classées ailleurs
- M36* Atteintes systémiques du tissu conjonctif au cours de maladies classées ailleurs
- M49* Spondylopathies au cours de maladies classées ailleurs
- M63* Atteintes musculaires au cours de maladies classées ailleurs
- M68* Atteintes de la synoviale et du tendon au cours de maladies classées ailleurs
- M73* Affections des tissus mous au cours de maladies classées ailleurs
- M82* Ostéoporose au cours de maladies classées ailleurs
- M90* Ostéopathie au cours de maladies classées ailleurs

Localisation ostéoarticulaire

Les subdivisions suivantes sont données pour indiquer la localisation de l'atteinte et permettre de choisir les catégories appropriées du chapitre XIII. Les extensions locales ou les adaptations pour diverses spécialités peuvent faire appel à un nombre de caractères différents ; il est donc conseillé de placer le caractère identifiant la subdivision à un endroit clairement identifiable (par exemple dans une case additionnelle). D'autres subdivisions pour les atteintes du genou, les dorsopathies et les lésions biomécaniques non classées ailleurs sont données en note respectivement en M23, avant M40 et avant M99.

0 Sièges multiples

1 Région scapulaire

- clavicule
- omoplate
- articulation acromioclaviculaire
- articulation scapulohumérale
- articulation sternoclaviculaire

2 Bras

- humérus
- articulation du coude

3 Avant-bras

- cubitus
- radius
- articulation du poignet

4 Main

- carpe
- doigts
- métacarpe
- articulations entre ces os

5 Région pelvienne et cuisse

- bassin
- fémur
- fesses
- articulation de la hanche
- articulation sacro-iliaque

6 Jambe

- péroné
- tibia
- articulation du genou

7 Cheville et pied

- métatarse
- orteils
- tarse
- articulation de la cheville
- autres articulations du pied

8 Autres

- colonne vertébrale
- côtes
- cou
- crâne
- tête
- tronc

9 Siège non précisé

Arthropathies

(M00-M25)

Affections touchant principalement les articulations périphériques (membres)

Arthropathies infectieuses

(M00-M03)

Note : Cette section comprend les arthropathies dues à des agents microbiens.

Une distinction est faite entre les étiologies suivantes :

a) arthrite infectieuse directe, dans laquelle des organismes envahissent le tissu synovial et où un antigène microbien est présent dans l'articulation ;

b) arthrite infectieuse indirecte qui peut être de deux types :

- arthropathie réactionnelle dans laquelle l'infection microbienne générale est identifiée mais sans identification d'organismes ni d'antigènes dans l'articulation ;

- arthropathie postinfectieuse dans laquelle l'antigène microbien est présent mais la découverte de l'agent microbien est inconstante et la multiplication de celui-ci ne peut être mise en évidence.

M00

Arthrites à bactéries pyogènes

[Voir codage de la localisation au début de ce chapitre]

À l'exclusion de : infection et réaction inflammatoire dues à une prothèse articulaire interne (T84.5)

M00.0 Arthrite et polyarthrite à staphylocoques

M00.1 Arthrite et polyarthrite à pneumocoques

M00.2 Autres arthrites et polyarthrites à streptocoques

M00.8 Arthrite et polyarthrite dues à d'autres bactéries précisées

Utiliser, au besoin, un code supplémentaire (B95–B96) pour identifier l'agent bactérien.

M00.9 Arthrite à bactéries pyogènes, sans précision

Arthrite infectieuse SAI

M01*

Arthrites infectieuses directes au cours de maladies infectieuses et parasitaires classées ailleurs

[Voir codage de la localisation au début de ce chapitre]

À l'exclusion de : arthropathie (au cours de) :

- postinfectieuse et réactionnelle (M03.-*)
- sarcoïdose (M14.8*)

M01.0* Arthrite méningococcique (A39.8†)

À l'exclusion de : arthrite postméningococcique (M03.0*)

M01.1* Arthrite tuberculeuse (A18.0†)

À l'exclusion de : colonne vertébrale (M49.0*)

M01.2* Arthrite au cours de la maladie de Lyme (A69.2†)

M01.3* Arthrite au cours d'autres maladies bactériennes classées ailleurs

Arthrite (au cours de) :

- fièvre typhoïde ou paratyphoïde (A01.-†)
- gonococcique (A54.4†)
- infection localisée à Salmonella (A02.2†)
- lèpre [maladie de Hansen] (A30.-†)

M01.4* Arthrite au cours de la rubéole (B06.8†)

M01.5* Arthrite au cours d'autres maladies virales classées ailleurs

Arthrite au cours de :

- fièvre de O'nyong-nyong (A92.1†)
- oreillons (B26.8†)

M01.6* Arthrite au cours de mycoses (B35-B49†)

M01.8* Arthrite au cours d'autres maladies infectieuses et parasitaires classées ailleurs

M02

Arthropathies réactionnelles

[Voir codage de la localisation au début de ce chapitre]

À l'exclusion de : rhumatisme articulaire aigu (I00)
maladie de Behçet (M35.2)

M02.0 Arthropathie après dérivation intestinale

M02.1 Arthropathie postdysentérique

M02.2 Arthropathie postvaccinale

M02.3 Syndrome oculo-uréthro-synovial [Fiessinger–Leroy–Reiter]

M02.8 Autres arthropathies réactionnelles

M02.9 Arthropathie réactionnelle, sans précision

M03*

Arthropathies postinfectieuses et réactionnelles au cours de maladies classées ailleurs

[Voir codage de la localisation au début de ce chapitre]

À l'exclusion de : arthrites infectieuses directes au cours de maladies infectieuses et parasitaires classées ailleurs (M01.-*)

M03.0* Arthrite postménigococcique (A39.8†)

À l'exclusion de : arthrite méningococcique (M01.0*)

M03.1* Arthropathie syphilitique postinfectieuse

Maladie de Clutton (A50.5†)

À l'exclusion de : arthropathie tabétique ou de Charcot (M14.6*)

M03.2* Autres arthropathies postinfectieuses au cours de maladies classées ailleurs

Arthropathie postinfectieuse au cours de :

- entérite due à Yersinia enterocolitica (A04.6†)
- hépatite virale (B15-B19†)

À l'exclusion de : arthropathies virales (M01.4-M01.5*)

M03.6* Arthropathie réactionnelle au cours d'autres maladies classées ailleurs

Arthropathie au cours d'endocardite infectieuse (I33.0†)

Polyarthropathies inflammatoires (M05-M14)

M05 Polyarthrite rhumatoïde séropositive

[Voir codage de la localisation au début de ce chapitre]

À l'exclusion de : atteinte vertébrale (M45)
polyarthrite rhumatoïde juvénile (M08.-)
rhumatisme articulaire aigu (I00)

M05.0 Syndrome de Felty

Polyarthrite rhumatoïde avec adénosplénomégalie et leucopénie

M05.1† Maladie pulmonaire rhumatoïde (J99.0*)

M05.2 Vascularite rhumatoïde

M05.3† Polyarthrite rhumatoïde avec atteinte d'autres organes et appareils

Cardite (I52.8*)	rhumatoïde
Endocardite (I39.-*)	
Myocardite (I41.8*)	
Myopathie (G73.7*)	
Péricardite (I32.8*)	
Polynévrite (G63.6*)	

M05.8 Autres polyarthrites rhumatoïdes séropositives

M05.9 Polyarthrite rhumatoïde séropositive, sans précision

M06 Autres polyarthrites rhumatoïdes

[Voir codage de la localisation au début de ce chapitre]

M06.0 Polyarthrite rhumatoïde séronégative

M06.1 Maladie de Still survenant chez l'adulte

À l'exclusion de : maladie de Still SAI (M08.2)

M06.2 Bursite rhumatoïde

M06.3 Nodule rhumatoïde

M06.4 Polyarthropathie inflammatoire

À l'exclusion de : polyarthrite SAI (M13.0)

M06.8 Autres polyarthrites rhumatoïdes précisées

M06.9 Polyarthrite rhumatoïde, sans précision

M07* Arthropathies psoriasiques et entéropathiques

[Voir codage de la localisation au début de ce chapitre]

À l'exclusion de : arthropathies psoriasiques et entéropathiques juvéniles (M09.-*)

M07.0* Arthropathie psoriasique distale interphalangienne (L40.5†)

M07.1* Arthrite mutilante (L40.5†)

M07.2* Spondylite psoriasique (L40.5†)

M07.3* Autres arthropathies psoriasiques (L40.5†)

M07.4* Arthropathie au cours de la maladie de Crohn [entérite régionale] (K50.-†)

M07.5* Arthropathie au cours de colite ulcéreuse (K51.-†)

M07.6* Autres arthropathies entéropathiques

M08 Polyarthrites juvéniles

Comprend : polyarthrite chez l'enfant, commençant avant 16 ans et durant plus de 3 mois

[Voir codage de la localisation au début de ce chapitre]

À l'exclusion de : dermatomyosite juvénile (M33.0)
syndrome de Felty (M05.0)

M08.0 Polyarthrite rhumatoïde juvénile
Polyarthrite rhumatoïde juvénile avec ou sans facteur rhumatismal

M08.1 Spondylarthrite ankylosante juvénile
À l'exclusion de : spondylarthrite ankylosante de l'adulte (M45)

M08.2 Polyarthrite juvénile avec début systémique
Maladie de Still SAI
À l'exclusion de : maladie de Still survenant chez l'adulte (M06.1)

M08.3 Polyarthrite juvénile (séronégative)
Polyarthrite juvénile chronique

M08.4 Polyarthrite pauciarticulaire juvénile

M08.8 Autres polyarthrites juvéniles

M08.9 Polyarthrite juvénile, sans précision

M09* Polyarthrite juvénile au cours de maladies classées ailleurs

[Voir codage de la localisation au début de ce chapitre]

À l'exclusion de : arthropathie au cours de la maladie de Whipple (M14.8*)

M09.0* Polyarthrite juvénile au cours de psoriasis (L40.5†)

M09.1* Polyarthrite juvénile au cours de la maladie de Crohn [entérite régionale] (K50.-†)

M09.2* Polyarthrite juvénile au cours de colite ulcéreuse (K51.-†)

M09.8* Polyarthrite juvénile au cours d'autres maladies classées ailleurs

M10 Goutte

[Voir codage de la localisation au début de ce chapitre]

M10.0 Goutte idiopathique
Bursite goutteuse
Goutte primitive
Tophus goutteux du cœur† (I43.8*)

M10.1 Goutte saturnine

M10.2 Goutte médicamenteuse
Utiliser, au besoin, un code supplémentaire de cause externe (Chapitre XX) pour identifier le médicament.

M10.3 Goutte due à une altération de la fonction rénale
Utiliser, au besoin, un code supplémentaire pour identifier l'altération de la fonction rénale (N17–N19).

M10.4 Autre goutte secondaire

M10.9 Goutte, sans précision

M11 Autres arthropathies dues à des microcristaux

[Voir codage de la localisation au début de ce chapitre]

M11.0 Maladie par dépôt d'hydroxyapatite

M11.1 Chondrocalcinose familiale

M11.2 Autre chondrocalcinose

Chondrocalcinose SAI

M11.8 Autres arthropathies dues à des microcristaux précisés

M11.9 Arthropathie due à des microcristaux, sans précision

M12 Autres arthropathies spécifiques

[Voir codage de la localisation au début de ce chapitre]

À l'exclusion de : arthropathie :

- SAI (M13.9)
- cricoaryténoïdienne (J38.7)
- arthrose (M15-M19)

M12.0 Arthropathie chronique postrhumatisme [Jaccoud]

M12.1 Maladie de Kaschin–Beck

M12.2 Synovite villonodulaire (pigmentaire)

M12.3 Rhumatisme palindromique

M12.4 Hydarthrose intermittente

M12.5 Arthropathie traumatique

À l'exclusion de : arthrose posttraumatique (de) :

- SAI (M19.1)
- genou (M17.2-M17.3)
- hanche (M16.4-M16.5)
- première articulation carpométacarpienne (M18.2-M18.3)
- autres articulations uniques (M19.1)

M12.8 Autres arthropathies spécifiques, non classées ailleurs

Arthropathie transitoire

M13 Autres arthrites

[Voir codage de la localisation au début de ce chapitre]

À l'exclusion de : arthrose (M15-M19)

M13.0 Polyarthrite, sans précision

M13.1 Monoarthrite, non classée ailleurs

M13.8 Autres arthrites précisées

Arthrite allergique

M13.9 Arthrite, sans précision

M14*

Arthropathies au cours d'autres maladies classées ailleurs

À l'exclusion de : arthropathie (au cours de) :

- affections hématologiques (M36.2-M36.3*)
- avec réaction d'hypersensibilité (M36.4*)
- maladies tumorales (M36.1*)
- psoriasique et entéropathique (M07.-*)
- juvénile (M09.-*)
- spondylopathie neurologique (M49.4*)

M14.0* Arthropathie goutteuse due à un déficit enzymatique et autres troubles héréditaires

Arthropathie goutteuse au cours de :

- drépanocytose (D57.-†)
- syndrome de Lesch-Nyhan (E79.1†)

M14.1* Arthropathie à microcristaux au cours d'autres troubles métaboliques classés ailleurs

Arthropathie à microcristaux au cours d'hyperparathyroïdie (E21.-†)

M14.2* Arthropathie diabétique (E10-E14† avec le quatrième caractère .6)

À l'exclusion de : arthropathie nerveuse diabétique (M14.6*)

M14.3* Dermatoarthrite lipoïde (E78.8†)

M14.4* Arthropathie au cours d'amylose (E85.-†)

M14.5* Arthropathie au cours d'autres maladies endocriniennes, nutritionnelles et métaboliques

Arthropathie au cours de :

- acromégalie et gigantisme (E22.0†)
- hémochromatose (E83.1†)
- hypothyroïdie (E00-E03†)
- thyroétoxicose [hyperthyroïdie] (E05.-†)

M14.6* Arthropathie nerveuse

Arthropathie de Charcot :

- SAI (G98†)
- non syphilitique (G98†)
- syphilitique (tabétique) (A52.1†)

Arthropathie tabétique (A52.1†)

Arthropathie nerveuse diabétique (E10-E14 avec le quatrième caractère .6†)

M14.8* Arthropathie au cours d'autres maladies précisées classées ailleurs

Arthropathie au cours de :

- érythème :
 - noueux (L52†)
 - polymorphe (L51.-†)
- maladie de Whipple (K90.8†)
- sarcoïdose (D86.8†)

Arthroses (M15-M19)

Note : Dans cette section, le terme « ostéoarthrite » est utilisé comme synonyme d'arthrose ou d'ostéoarthrose. Le terme « primaire » est utilisé dans son sens clinique habituel, c'est-à-dire sans identification d'une affection causale.

À l'exclusion de : arthrose vertébrale (M47.-)

M15 Polyarthrose

Comprend : arthrose avec mention de plus d'une localisation

À l'exclusion de : atteinte bilatérale d'une articulation (M16-M19)

- M15.0 (Ostéo)arthrose primaire généralisée**
- M15.1 Nodosités d'Heberden (avec arthropathie)**
- M15.2 Nodosités de Bouchard (avec arthropathie)**
- M15.3 Arthrose secondaire multiple**
Polyarthrose posttraumatique
- M15.4 (Ostéo)arthrose érosive**
- M15.8 Autres polyarthroses**
- M15.9 Polyarthrose, sans précision**
Ostéoarthrite généralisée SAI

M16 Coxarthrose [arthrose de la hanche]

- M16.0 Coxarthrose primaire, bilatérale**
- M16.1 Autres coxarthroses primaires**
Coxarthrose primaire :
 - SAI
 - unilatérale
- M16.2 Coxarthrose d'origine dysplasique, bilatérale**
- M16.3 Autres coxarthroses dysplasiques**
Coxarthrose dysplasique :
 - SAI
 - unilatérale
- M16.4 Coxarthrose posttraumatique, bilatérale**
- M16.5 Autres coxarthroses posttraumatiques**
Coxarthrose posttraumatique :
 - SAI
 - unilatérale
- M16.6 Autres coxarthroses secondaires, bilatérales**
- M16.7 Autres coxarthroses secondaires**
Coxarthrose secondaire :
 - SAI
 - unilatérale
- M16.9 Coxarthrose, sans précision**

- M17** **Gonarthrose [arthrose du genou]**
- M17.0** **Gonarthrose primaire, bilatérale**
- M17.1** **Autres gonarthroses primaires**
Gonarthrose primaire :
• SAI
• unilatérale
- M17.2** **Gonarthrose posttraumatique, bilatérale**
- M17.3** **Autres gonarthroses posttraumatiques**
Gonarthrose posttraumatique :
• SAI
• unilatérale
- M17.4** **Autres gonarthroses secondaires, bilatérales**
- M17.5** **Autres gonarthroses secondaires**
Gonarthrose secondaire :
• SAI
• unilatérale
- M17.9** **Gonarthrose, sans précision**
- M18** **Arthrose de la première articulation carpométacarpienne**
- M18.0** **Arthrose primaire de la première articulation carpométacarpienne, bilatérale**
- M18.1** **Autres arthroses primaires de la première articulation carpométacarpienne**
Arthrose primaire de la première articulation carpométacarpienne :
• SAI
• unilatérale
- M18.2** **Arthrose posttraumatique de la première articulation carpométacarpienne, bilatérale**
- M18.3** **Autres arthroses posttraumatiques de la première articulation carpométacarpienne**
Arthrose posttraumatique de la première articulation carpométacarpienne :
• SAI
• unilatérale
- M18.4** **Autres arthroses secondaires de la première articulation carpométacarpienne, bilatérale**
- M18.5** **Autres arthroses secondaires de la première articulation carpométacarpienne**
Arthrose secondaire de la première articulation carpométacarpienne :
• SAI
• unilatérale
- M18.9** **Arthrose de la première articulation carpométacarpienne, sans précision**
- M19** **Autres arthroses**
[Voir codage de la localisation au début de ce chapitre]
À l'exclusion de : arthrose vertébrale (M47.-)
 hallux rigidus (M20.2)
 polyarthrose (M15.-)
- M19.0** **Arthrose primaire d'autres articulations**
Arthrose primaire SAI
- M19.1** **Arthrose posttraumatique d'autres articulations**
Arthrose posttraumatique SAI

M19.2 Autres arthroses secondaires
Arthrose secondaire SAI

M19.8 Autres arthroses précisées

M19.9 Arthrose, sans précision

Autres affections articulaires (M20-M25)

À l'exclusion de : articulations vertébrales (M40-M54)

M20 Déformations des doigts et des orteils

À l'exclusion de : absence :

- acquise de doigts et d'orteils (Z89.-)
- congénitale des doigts et des orteils (Q71.3, Q72.3)
- malformations congénitales des doigts et des orteils (Q66.-, Q68-Q70, Q74.-)

M20.0 Déformation de(s) doigt(s)

Déformation en boutonnière et en col de cygne

À l'exclusion de : doigt « à ressort » (M65.3)

- fibromatose de l'aponévrose palmaire [Dupuytren] (M72.0)
- hippocratisme digital (R68.3)

M20.1 Hallux valgus (acquis)

Oignon

M20.2 Hallux rigidus

M20.3 Autres déformations du gros orteil

Hallux varus

M20.4 Autre(s) orteil(s) en marteau (acquis)

M20.5 Autres déformations d'(es) orteil(s)

M20.6 Déformation d'(es) orteil(s), sans précision

M21 Autres déformations des membres

[Voir codage de la localisation au début de ce chapitre]

À l'exclusion de : absence :

- acquise de membre (Z89.-)
- congénitale de membres (Q71-Q73)
- coxa plana (M91.2)
- déformations de doigts et d'orteils (M20.-)
- malformations congénitales des membres (Q65-Q66, Q68-Q74)

M21.0 Déformation en valgus, non classée ailleurs

À l'exclusion de : metatarsus valgus (Q66.6)
pied bot talus valgus (Q66.4)

M21.1 Déformation en varus, non classée ailleurs

À l'exclusion de : metatarsus varus (Q66.2)
tibia vara (M92.5)

M21.2 Déformation en flexion

- M21.3 Poignet ou pied tombant (acquis)**
- M21.4 Pied plat [pes planus] (acquis)**
À l'exclusion de : pied plat congénital (Q66.5)
- M21.5 Main et pied bot(e) ou en griffe acquis(e)**
À l'exclusion de : pied bot, non précisé comme acquis (Q66.8)
- M21.6 Autres déformations de la cheville et du pied**
À l'exclusion de : déformations des orteils (M20.1-M20.6)
- M21.7 Inégalité des membres (acquise)**
- M21.8 Autres déformations précisées des membres**
- M21.9 Déformation d'un membre, sans précision**

M22

Lésion de la rotule
À l'exclusion de : luxation de la rotule (S83.0)

- M22.0 Luxation récidivante de la rotule**
- M22.1 Subluxation récidivante de la rotule**
- M22.2 Lésions fémoropatellaires**
- M22.3 Autres déplacements de la rotule**
- M22.4 Chondromalacie rotulienne**
- M22.8 Autres lésions de la rotule**
- M22.9 Lésion de la rotule, sans précision**

M23

Lésion interne du genou
À l'exclusion de : ankylose (M24.6)
déformation du genou (M21.-)
lésion de la rotule (M22.-)
lésion traumatique récente – voir lésion traumatique du genou et de la jambe (S80-S89)
luxation ou subluxation récidivante (M24.4)
rotule (M22.0-M22.1)
ostéochondrite disséquante (M93.2)

Les subdivisions suivantes sont données à titre facultatif pour indiquer la localisation de l'atteinte.

- 0 Localisations multiples
- 1 Ligament croisé antéroexterne ou Corne antérieure du ménisque interne
- 2 Ligament croisé postérieur ou Corne postérieure du ménisque interne
- 3 Ligament interne collatéral ou Partie autre et non précisée du ménisque interne
- 4 Ligament latéral externe collatéral ou Corne antérieure du ménisque externe
- 5 Corne postérieure du ménisque externe
- 6 Partie autre et non précisée du ménisque externe
- 7 Capsule articulaire
- 9 Ligament, sans précision ou Ménisque, sans précision

- M23.0 Kyste du ménisque**
- M23.1 Ménisque discoïde (congénital)**
- M23.2 Lésion du ménisque due à une déchirure ou un traumatisme ancien**
Déchirure ancienne « en anse de seau »

M23.3 Autres atteintes du ménisque

Blocage
Dégénérescence | du ménisque
Ménisque détaché

M23.4 Souris intraarticulaire du genou

M23.5 Instabilité chronique du genou

M23.6 Autres ruptures spontanées de ligament(s) du genou

M23.8 Autres lésions internes du genou

Genou « à ressort »
Laxité des ligaments du genou

M23.9 Lésion interne du genou, sans précision

M24

Autres affections articulaires spécifiques

[Voir codage de la localisation au début de ce chapitre]

À l'exclusion de : genou « à ressort » (M23.8)

kyste (M67.4)

lésions de l'articulation temporomandibulaire (K07.6)

lésion traumatique récente – voir lésion traumatique articulaire selon les localisations anatomiques

M24.0 Souris intraarticulaire

À l'exclusion de : souris intraarticulaire du genou (M23.4)

M24.1 Autres atteintes du cartilage articulaire

À l'exclusion de : calcification métastatique (E83.5)

chondrocalcinose (M11.1-M11.2)

lésion interne du genou (M23.-)

ochronose (E70.2)

M24.2 Lésion ligamentaire

Instabilité :

- ligamentaire SAI
- secondaire à une ancienne atteinte ligamentaire

Laxité ligamentaire SAI

À l'exclusion de : genou (M23.5-M23.8)

laxité ligamentaire familiale (M35.7)

M24.3 Luxation et subluxation pathologiques d'une articulation, non classées ailleurs

À l'exclusion de : luxation ou subluxation d'une articulation :

- congénitale – voir malformations congénitales du système ostéoarticulaire et des muscles (Q65-Q79)
- lésion traumatique récente – voir lésion traumatique des articulations et des ligaments selon les localisations anatomiques
- récidivante (M24.4)

M24.4 Luxation et subluxation articulaires récidivantes

À l'exclusion de : rotule (M22.0-M22.1)

subluxation vertébrale (M43.3-M43.5)

M24.5 Raideur articulaire par contracture

À l'exclusion de : déformations des membres (M20-M21)

fibromatose de l'aponévrose palmaire [Dupuytren] (M72.0)

rétraction tendineuse (gaine) sans raideur articulaire (M67.1)

- M24.6 Ankylose articulaire**
À l'exclusion de : rachis (M43.2)
raideur articulaire sans ankylose (M25.6)
- M24.7 Protrusion acétabulaire**
- M24.8 Autres affections articulaires spécifiques, non classées ailleurs**
À l'exclusion de : syndrome de la bandelette de Maissiat [iliotibiale] (M76.3)
- M24.9 Lésion articulaire, sans précision**
- M25** **Autres affections articulaires, non classées ailleurs**
[Voir codage de la localisation au début de ce chapitre]
À l'exclusion de : anomalie de la démarche et de la motilité (R26.-)
calcification de :
• bourse (M71.4)
• épaule (M75.3)
• tendon (M65.2)
déformations classées en M20-M21
difficulté à la marche (R26.2)
- M25.0 Hémarthrose**
À l'exclusion de : lésion traumatique récente – voir lésion traumatique selon les localisations anatomiques
- M25.1 Fistule articulaire**
- M25.2 Hyperlaxité articulaire**
- M25.3 Autres instabilités articulaires**
À l'exclusion de : instabilité articulaire secondaire à :
• atteinte ligamentaire ancienne (M24.2)
• retrait d'une prothèse articulaire (M96.8)
- M25.4 Épanchement articulaire**
À l'exclusion de : hydarthrose au cours du pian (A66.6)
- M25.5 Douleur articulaire**
- M25.6 Raideur articulaire, non classée ailleurs**
- M25.7 Ostéophyte**
- M25.8 Autres affections articulaires précisées**
- M25.9 Affection articulaire, sans précision**
Arthropathie SAI

Affections disséminées du tissu conjonctif (M30-M36)

Comprend : maladies :

- auto-immunes :
 - SAI
 - disséminées
- du collagène (vasculaire) :
 - SAI
 - disséminées

À l'exclusion de : maladies auto-immunes d'un seul organe ou d'un seul type de cellule (coder à l'affection correspondante)
syndrome des antiphospholipides (D68.6)

M30 Périartérite noueuse et affections apparentées

M30.0 Périartérite noueuse

M30.1 Périartérite avec atteinte pulmonaire [Churg–Strauss]

Angéite granulomateuse allergique

M30.2 Périartérite juvénile

M30.3 Syndrome adéno-cutanéomuqueux [Kawasaki]

M30.8 Autres affections apparentées à la périartérite noueuse

Syndrome de polyangéite extensive

M31 Autres vasculopathies nécrosantes

M31.0 Angéite d'hypersensibilité

Syndrome de Goodpasture

M31.1 Microangiopathie thrombotique

Purpura thrombotique thrombocytopénique

M31.3 Granulomatose de Wegener

Granulomatose avec polyangéite avec :

- atteinte pulmonaire† (J99.1*)
- atteinte rénale† (N08.5*)

Granulomatose respiratoire nécrosante

M31.4 Syndrome de la crosse aortique [Takayasu]

M31.5 Artérite à cellules géantes avec polymyalgie rhumatismale

M31.6 Autres artérites à cellules géantes

M31.7 Polyangéite microscopique

Micropolyangéite

Polyartérite microscopique

À l'exclusion de : périartérite noueuse (M30.0)

M31.8 Autres vasculopathies nécrosantes précisées

Vascularite hypocomplémentémique

M31.9 Vasculopathie nécrosante, sans précision

M32 Lupus érythémateux disséminé

À l'exclusion de : lupus érythémateux (discoïde) (SAI) (L93.0)

M32.0 Lupus érythémateux disséminé médicamenteux

Utiliser, au besoin, un code supplémentaire de cause externe (Chapitre XX) pour identifier le médicament.

M32.1† Lupus érythémateux disséminé avec atteinte d'organes et d'appareils

Lupus érythémateux disséminé avec atteinte des :

- poumons (J99.1*)
 - reins (N08.5*, N16.4*)
- Maladie de Libman–Sacks (I39.-*)
Péricardite lupique (I32.8*)

M32.8 Autres formes de lupus érythémateux disséminé

M32.9 Lupus érythémateux disséminé, sans précision

M33 Dermatopolymyosite

M33.0 Dermatomyosite juvénile

M33.1 Autres dermatomyosites

M33.2 Polymyosite

M33.9 Dermatopolymyosite, sans précision

M34 Sclérodémie systémique

Comprend : sclérodémie
sclérose systémique

À l'exclusion de : sclérodémie :

- localisée (L94.0)
- du nouveau-né (P83.8)

M34.0 Sclérodémie systémique progressive

M34.1 Syndrome CR(E)ST

Association de calcinose, d'un syndrome de Raynaud, d'une sclérodactylie, d'une hypomotilité œsophagienne et de téléangiectasie.

M34.2 Sclérodémie systémique due à des médicaments et des produits chimiques

Utiliser, au besoin, un code supplémentaire de cause externe (Chapitre XX) pour identifier la cause.

M34.8 Autres formes de sclérodémie systémique

Sclérodémie systémique avec :

- atteinte pulmonaire† (J99.1*)
- myopathie† (G73.7*)
- polynévrite† (G63.5*)

M34.9 Sclérodémie systémique, sans précision

M35 Autres atteintes systémiques du tissu conjonctif

À l'exclusion de : collagénome perforant verruciforme (L87.1)

M35.0 Syndrome de Gougerot–Sjögren

Syndrome de Gougerot–Sjögren avec :

- atteinte pulmonaire† (J99.1*)
- kératoconjonctivite† (H19.3*)
- maladie rénale tubulo-interstitielle† (N16.4*)
- myopathie† (G73.7*)

- M35.1 Autres syndromes de chevauchement**
Maladies associées du tissu conjonctif
À l'exclusion de : syndrome de polyangéite extensive (M30.8)
- M35.2 Maladie de Behçet**
- M35.3 Polymyalgie rhumatismale**
À l'exclusion de : polymyalgie rhumatismale avec artérite à cellules géantes (M31.5)
- M35.4 Fasciite disséminée (à éosinophiles)**
- M35.5 Fibrosclérose multifocale**
- M35.6 Panniculite récidivante [Weber–Christian]**
À l'exclusion de : panniculite :
• SAI (M79.3)
• lupique (L93.2)
- M35.7 Syndrome d'hypermobilité**
Laxité ligamentaire familiale
À l'exclusion de : instabilité ligamentaire SAI (M24.2)
syndrome de Ehlers–Danlos (Q79.6)
- M35.8 Autres atteintes systémiques précisées du tissu conjonctif**
- M35.9 Atteinte systémique du tissu conjonctif, sans précision**
Maladie (du) :
• auto-immune (systémique) SAI
• collagène (vasculaire) SAI
- M36*** **Atteintes systémiques du tissu conjonctif au cours de maladies classées ailleurs**
À l'exclusion de : arthropathies au cours de maladies classées ailleurs (M14.-*)
- M36.0*** **Dermato(poly)myosite au cours de maladies tumorales (C00-D48†)**
- M36.1*** **Arthropathie au cours de maladies tumorales classées ailleurs (C00-D48†)**
Arthropathie au cours de :
• histiocytose maligne (C96.8†)
• leucémie (C91-C95†)
• myélome multiple (C90.0†)
- M36.2*** **Arthropathie hémophilique (D66-D68†)**
- M36.3*** **Arthropathie au cours d'autres maladies du sang classées ailleurs (D50-D76†)**
À l'exclusion de : arthropathie au cours du purpura de Schönlein–Henoch (M36.4*)
- M36.4*** **Arthropathie au cours de réactions d'hypersensibilité classées ailleurs**
Arthropathie au cours du purpura de Schönlein–Henoch (D69.0†)
- M36.8*** **Atteintes systémiques du tissu conjonctif au cours d'autres maladies classées ailleurs**
Atteintes systémiques du tissu conjonctif au cours de :
• hypogammaglobulinémie (D80.-†)
• ochronose (E70.2†)

Dorsopathies (M40-M54)

Les subdivisions suivantes, données à titre facultatif, peuvent être utilisées pour indiquer la localisation et choisir les catégories appropriées dans la section « Dorsopathies », sauf les catégories M50 et M51.

- 0 Localisations vertébrales multiples**
- 1 Région occipito-atloïdo-axoïdienne**
- 2 Région cervicale**
- 3 Région cervicodorsal**
- 4 Région dorsale**
- 5 Région dorsolombaire**
- 6 Région lombaire**
- 7 Région lombosacrée**
- 8 Région sacrée et sacrococcygienne**
- 9 Localisation non précisée**

Dorsopathies avec déformation (M40-M43)

- M40 Cyphose et lordose**
[Voir codage de la localisation avant M40]
À l'exclusion de : cyphoscoliose (M41.-)
cyphose et lordose :
 - après un acte à visée diagnostique et thérapeutique (M96.-)
 - congénitales (Q76.4)
- M40.0 Cyphose posturale**
À l'exclusion de : ostéochondrite vertébrale (M42.-)
- M40.1 Autres cyphoses secondaires**
- M40.2 Cyphoses autres et non précisées**
- M40.3 Syndrome du dos plat**
- M40.4 Autres lordoses**
Lordose :
 - acquise
 - posturale
- M40.5 Lordose, sans précision**

M41**Scoliose**

Comprend : cyphoscoliose

[Voir codage de la localisation avant M40]

À l'exclusion de : après un acte à visée diagnostique et thérapeutique (M96.-)

cardiopathie due à cyphoscoliose (I27.1)

scoliose congénitale :

- SAI (Q67.5)
- due à une malformation osseuse (Q76.3)
- posturale (Q67.5)

M41.0 Scoliose idiopathique infantile**M41.1 Scoliose juvénile idiopathique**

Scoliose de l'adolescent

M41.2 Autres scolioses idiopathiques**M41.3 Scoliose par anomalie dorsale****M41.4 Scoliose neuromusculaire**

Scoliose consécutive à une paralysie cérébrale, la maladie de Friedreich, la poliomyélite et autres affections neuromusculaires

M41.5 Autres formes de scoliose secondaire**M41.8 Autres formes de scoliose****M41.9 Scoliose, sans précision****M42****Ostéochondrite vertébrale**

[Voir codage de la localisation avant M40]

M42.0 Ostéochondrite vertébrale juvénile

Maladie de :

- Calvé
- Scheuermann

À l'exclusion de : cyphose posturale (M40.0)

M42.1 Ostéochondrite vertébrale de l'adulte**M42.9 Ostéochondrite vertébrale, sans précision****M43****Autres dorsopathies avec déformation**

[Voir codage de la localisation avant M40]

À l'exclusion de : hémivertèbre (Q76.3-Q76.4)

incurvation de la colonne vertébrale au cours de :

- maladie osseuse de Paget [ostéite déformante] (M88.-)
- ostéoporose (M80-M81)

lombalisation et sacralisation (Q76.4)

platyspondylie (Q76.4)

spina bifida occulta (Q76.0)

spondylolyse congénitale et spondylolisthésis congénital (Q76.2)

syndrome de Klippel-Feil (Q76.1)

M43.0 Spondylolyse**M43.1 Spondylolisthésis**

- M43.2 Autres soudures vertébrales**
Ankylose d'articulation vertébrale
À l'exclusion de : arthrodèse (Z98.1)
pseudarthrose après arthrodèse (M96.0)
spondylarthrite ankylosante (M45)
- M43.3 Subluxation récidivante atloïdoaxoïdienne avec myélopathie**
- M43.4 Autres subluxations atloïdoaxoïdiennes récidivantes**
- M43.5 Autres subluxations vertébrales récidivantes**
À l'exclusion de : lésions biomécaniques NCA (M99.-)
- M43.6 Torticolis**
À l'exclusion de : torticolis :
• congénital (sternomastoïdien) (Q68.0)
• dû à un traumatisme obstétrical (P15.2)
• lésion traumatique récente – voir lésion traumatique selon les localisations anatomiques
• psychogène (F45.8)
• spasmodique (G24.3)
- M43.8 Autres dorsopathies avec déformation précisées**
À l'exclusion de : cyphose et lordose (M40.-)
scoliose (M41.-)
- M43.9 Dorsopathie avec déformation, sans précision**
Incurvation vertébrale SAI

Spondylopathies

(M45-M49)

- M45 Spondylarthrite ankylosante**
[Voir codage de la localisation avant M40]
Atteinte vertébrale au cours de la polyarthrite rhumatoïde
Pelvispondylite rhumatismale
À l'exclusion de : arthropathie au cours du syndrome de Reiter (M02.3)
spondylarthrite (ankylosante) juvénile (M08.1)
maladie de Behçet (M35.2)

- M46 Autres spondylopathies inflammatoires**
[Voir codage de la localisation avant M40]

- M46.0 Enthésopathie spinale**
Atteinte des insertions ligamentaires ou musculaires de la colonne vertébrale
- M46.1 Sacro-iliite, non classée ailleurs**
- M46.2 Ostéomyélite vertébrale**
- M46.3 Infection (pyogène) d'un disque intervertébral**
Utiliser, au besoin, un code supplémentaire (B95–B98) pour identifier l'agent infectieux.
- M46.4 Discite, sans précision**
- M46.5 Autres spondylopathies infectieuses**

M46.8 Autres spondylopathies inflammatoires précisées

M46.9 Spondylopathie inflammatoire, sans précision

M47 Spondylarthrose

[Voir codage de la localisation avant M40]

Comprend : arthrose ou ostéoarthrite vertébrale
dégénérescence des facettes articulaires

M47.0† Syndromes de compression des artères vertébrale et spinale antérieure (G99.2*)

M47.1 Autres spondylarthroses avec myélopathie

Compression de la moelle épinière due à une spondylarthrose† (G99.2*)

À l'exclusion de : subluxation vertébrale (M43.3-M43.5)

M47.2 Autres spondylarthroses avec radiculopathie

M47.8 Autres spondylarthroses

Spondylarthrose :	sans myélopathie ni radiculopathie
• cervicale	
• lombosacrée	
• thoracique	

M47.9 Spondylarthrose, sans précision

M48 Autres spondylopathies

[Voir codage de la localisation avant M40]

M48.0 Rétrécissement du canal médullaire

Rétrécissement caudal

M48.1 Hyperostose ankylosante [Forestier]

Hyperostose diffuse idiopathique

M48.2 Arthrose interépineuse

Maladie de Baastrup

M48.3 Spondylopathie traumatique

M48.4 Fracture vertébrale de fatigue

Fracture vertébrale de stress

M48.5 Tassement vertébral, non classé ailleurs

Tassement vertébral SAI

Vertèbre cunéiforme SAI

À l'exclusion de : lésion traumatique récente – voir lésion traumatique selon les localisations anatomiques
tassement vertébral ostéoporotique (M80.-)

M48.8 Autres spondylopathies précisées

Ossification du ligament longitudinal postérieur

M48.9 Spondylopathie, sans précision

M49* Spondylopathies au cours de maladies classées ailleurs

[Voir codage de la localisation avant M40]

À l'exclusion de : arthropathies psoriasiques et entéropathiques (M07.-*, M09.-*)

M49.0* Tuberculose vertébrale (A18.0†)

Mal de Pott

- M49.1*** Spondylite au cours de brucellose (A23.-†)
- M49.2*** Spondylite entérobactérienne (A01-A04†)
- M49.3*** Spondylopathie au cours d'autres maladies infectieuses et parasitaires classées ailleurs
À l'exclusion de : spondylite neurologique au cours de tabès (M49.4*)
- M49.4*** Spondylopathie neurologique
Spondylopathie neurologique au cours de :
• syringomyélie et syringobulbie (G95.0†)
• tabès (A52.1†)
- M49.5*** Tassement vertébral au cours de maladies classées ailleurs
Fracture métastatique d'une vertèbre (C79.5†)
- M49.8*** Spondylopathie au cours d'autres maladies classées ailleurs

Autres dorsopathies (M50-M54)

À l'exclusion de : discite SAI (M46.4)
lésion traumatique récente – voir lésion traumatique selon les localisations anatomiques

M50

Atteintes des disques cervicaux

Comprend : atteinte des disques :
• cervicaux avec cervicalgie
• cervicodorsaux

- M50.0†** Atteinte d'un disque cervical avec myélopathie (G99.2*)
- M50.1** Atteinte d'un disque cervical avec radiculopathie
À l'exclusion de : radiculite brachiale SAI (M54.1)
- M50.2** Autre hernie d'un disque cervical
- M50.3** Autre détérioration d'un disque cervical
- M50.8** Autres atteintes d'un disque cervical
- M50.9** Atteinte d'un disque cervical, sans précision

M51

Atteintes d'autres disques intervertébraux

Comprend : atteintes de disques intervertébraux dorsaux, dorsolombaires et lombosacrés

- M51.0†** Atteintes d'un disque lombaire et d'autres disques intervertébraux avec myélopathie (G99.2*)
- M51.1†** Atteintes d'un disque lombaire et d'autres disques intervertébraux avec radiculopathie (G55.1*)
Sciaticque due à une discopathie intervertébrale
À l'exclusion de : radiculite lombaire SAI (M54.1)
- M51.2** Hernie d'un autre disque intervertébral précisé
Lumbago dû à une hernie discale
- M51.3** Détérioration d'un autre disque intervertébral précisé

M51.4 Nodules de Schmorl

M51.8 Autres atteintes précisées d'un disque intervertébral

M51.9 Atteinte d'un disque intervertébral, sans précision

M53 Autres dorsopathies, non classées ailleurs

[Voir codage de la localisation avant M40]

M53.0 Syndrome cervicocéphalique

Syndrome sympathique cervical postérieur

M53.1 Syndrome cervicobrachial

À l'exclusion de : atteintes des disques cervicaux (M50.-)
syndrome de traversée thoracobrahiale [du défilé thoracobrahial] (G54.0)

M53.2 Instabilités vertébrales

M53.3 Atteintes sacrococcygiennes, non classées ailleurs

Coccygodynie

M53.8 Autres dorsopathies précisées

M53.9 Dorsopathie, sans précision

M54 Dorsalgies

[Voir codage de la localisation avant M40]

À l'exclusion de : psychogènes (F45.4)

M54.0 Panniculite affectant le cou et le dos

À l'exclusion de : panniculite :
• SAI (M79.3)
• lupique (L93.2)
• récidivante [Weber–Christian] (M35.6)

M54.1 Radiculopathie

Névrite ou radiculite :

- brachiale SAI
- dorsale SAI
- lombaire SAI
- lombosacrée SAI

Radiculite SAI

À l'exclusion de : névralgie et névrite SAI (M79.2)
radiculopathie avec :
• atteinte d'un disque :
 • cervical (M50.1)
 • lombaire et d'autres disques intervertébraux (M51.1)
• spondylarthrose (M47.2)

M54.2 Cervicalgie

À l'exclusion de : cervicalgie due à une atteinte des disques cervicaux (M50.-)

M54.3 Sciatique

À l'exclusion de : lésion du nerf sciatique (G57.0)
sciatique :
• avec lumbago (M54.4)
• due à une discopathie intervertébrale (M51.1)

M54.4 Lumbago avec sciatique

À l'exclusion de : dû à une discopathie intervertébrale (M51.1)

M54.5 Lomalgie basse

Douleur lombaire
Lumbago SAI

À l'exclusion de : lumbago :

- avec sciatique (M54.4)
- dû à une hernie discale (M51.2)

M54.6 Rachialgies dorsales

À l'exclusion de : dues à des atteintes des disques intervertébraux (M51.-)

M54.8 Autres dorsalgies

M54.9 Dorsalgie, sans précision

Mal de dos SAI

Affections des tissus mous

(M60-M79)

Myopathies

(M60-M63)

À l'exclusion de : dermatopolymyosite (M33.-)

dystrophies musculaires et myopathies (G71-G72)

myopathie au cours de :

- amylose (E85.-)
- lupus érythémateux disséminé (M32.-)
- périartérite noueuse (M30.0)
- polyarthrite rhumatoïde (M05.3)
- sclérodermie (M34.-)
- syndrome de Gougerot-Sjögren (M35.0)

M60

Myosite

[Voir codage de la localisation au début de ce chapitre]

M60.0 Myosite infectieuse

Pyomyosite tropicale

Utiliser, au besoin, un code supplémentaire (B95-B98) pour identifier l'agent infectieux.

M60.1 Myosite interstitielle

M60.2 Granulome d'un tissu mou dû à la présence d'un corps étranger, non classé ailleurs

À l'exclusion de : granulome de la peau et du tissu cellulaire souscutané dû à la présence d'un corps étranger (L92.3)

M60.8 Autres myosites

M60.9 Myosite, sans précision

M61

Calcification et ossification de muscles

[Voir note sur le codage de la localisation en tête du chapitre XIII]

M61.0 Myosite ossifiante traumatique

- M61.1 Myosite ossifiante progressive**
Fibrodysplasie ossifiante progressive
- M61.2 Calcification et ossification paralytiques de muscles**
Myosite ossifiante liée à une tétraplégie ou une paraplégie
- M61.3 Calcification et ossification de muscles associées à des brûlures**
Myosite ossifiante associée à des brûlures
- M61.4 Autres calcifications de muscles**
À l'exclusion de : calcification tendineuse (M65.2)
épaule (M75.3)
- M61.5 Autres ossifications de muscles**
- M61.9 Calcification et ossification de muscles, sans précision**
- M62 Autres atteintes musculaires**
[Voir codage de la localisation au début de ce chapitre]
À l'exclusion de : crampe et spasme (R25.2)
myalgie (M79.1)
myopathie :
• alcoolique (G72.1)
• médicamenteuse (G72.0)
syndrome de l'homme raide (G25.8)
- M62.0 Diastasis musculaire**
- M62.1 Autres déchirures musculaires (non traumatiques)**
À l'exclusion de : déchirure (du) :
• tendon (M66.-)
• traumatique de muscle – voir lésion traumatique du muscle selon les localisations anatomiques
- M62.2 Infarctissement ischémique musculaire**
Syndrome de loge musculaire d'origine non traumatique
À l'exclusion de : contracture ischémique de Volkmann (T79.6)
ischémie traumatique du muscle (T79.6)
syndrome de loge musculaire d'origine traumatique (T79.6)
- M62.3 Syndrome d'immobilité (paraplégique)**
- M62.4 Contracture musculaire**
À l'exclusion de : raideur articulaire par contracture (M24.5)
- M62.5 Atrophie et fonte musculaires, non classées ailleurs**
Atrophie due à l'inactivité NCA
Sarcopénie
- M62.6 Claquage musculaire**
À l'exclusion de : lésion traumatique – voir lésion traumatique du muscle selon les localisations anatomiques
- M62.8 Autres atteintes musculaires précisées**
- M62.8-0 Rhabdomyolyse
- M62.8-8 Autres atteintes musculaires précisées, non classées ailleurs
Hernie musculaire
- M62.9 Atteinte musculaire, sans précision**

M63*

Atteintes musculaires au cours de maladies classées ailleurs

À l'exclusion de : myopathies au cours de maladies :

- endocriniennes (G73.5*)
- métaboliques (G73.6*)

M63.0*

Myosite au cours de maladies bactériennes classées ailleurs

Myosite au cours de :

- lèpre [maladie de Hansen] (A30.-†)
- syphilis (A51.4†, A52.7†)

M63.1*

Myosite au cours d'infections parasitaires et à protozoaires classées ailleurs

Myosite au cours de :

- cysticerose (B69.8†)
- schistosomiase [bilharziose] (B65.-†)
- toxoplasmose (B58.8†)
- trichinose (B75†)

M63.2*

Myosite au cours d'autres maladies infectieuses classées ailleurs

Myosite au cours de mycoses (B35-B49†)

M63.3*

Myosite au cours de sarcoïdose (D86.8†)

M63.8*

Autres atteintes musculaires au cours de maladies classées ailleurs

Atteintes des synoviales et des tendons

(M65-M68)

M65

Synovite et ténosynovite

[Voir codage de la localisation au début de ce chapitre]

À l'exclusion de : affections des tissus mous liées à une sollicitation excessive de l'articulation (M70.-)

lésion traumatique récente – voir atteinte du ligament ou du tendon selon les localisations anatomiques

synovite sèche chronique de la main et du poignet (M70.0)

M65.0

Abcès de la gaine du tendon

Utiliser, au besoin, un code supplémentaire (B95-B96) pour identifier l'agent bactérien.

M65.1

Autres (téno)synovites infectieuses

M65.2

Tendinite calcifiante

À l'exclusion de : épaule (M75.3)

tendinites précisées (M75-M77)

M65.3

Doigt « à ressort »

Lésion tendineuse nodulaire

M65.4

Ténosynovite chronique sténosante du pouce [de Quervain]

M65.8

Autres synovites et ténosynovites

Hanche irritable

M65.9

Synovite et ténosynovite, sans précision

M66 Déchirure spontanée de la synoviale et du tendon

[Voir codage de la localisation au début de ce chapitre]

Comprend : les déchirures spontanées survenant au cours d'une mise en traction normale et traduisant une résistance inférieure à la normale

À l'exclusion de : déchirure traumatique par mise en tension anormale – voir déchirure selon les localisations anatomiques
syndrome de la coiffe des rotateurs (M75.1)

M66.0 Déchirure d'un kyste poplité**M66.1 Déchirure de la synoviale**

Déchirure d'un kyste de la synoviale

À l'exclusion de : déchirure d'un kyste poplité (M66.0)

M66.2 Déchirure spontanée des tendons extenseurs**M66.3 Déchirure spontanée des tendons fléchisseurs****M66.4 Déchirure spontanée d'autres tendons****M66.5 Déchirure spontanée d'un tendon, sans précision**

Déchirure au niveau de la jonction musculotendineuse, non traumatique

M67 Autres atteintes de la synoviale et du tendon

À l'exclusion de : fibromatose de l'aponévrose palmaire [Dupuytren] (M72.0)
tendinite SAI (M77.9)
xanthomatose tendineuse (E78.2)

M67.0 Brièveté du tendon d'Achille (acquise)**M67.1 Autres rétractions tendineuses (gaine)**

À l'exclusion de : avec raideur articulaire (M24.5)

M67.2 Hypertrophie synoviale, non classée ailleurs

À l'exclusion de : synovite villonodulaire (pigmentaire) (M12.2)

M67.3 Synovite transitoire

Synovite toxique

À l'exclusion de : rhumatisme palindromique (M12.3)

M67.4 Kyste

Kyste articulaire ou du tendon (gaine)

À l'exclusion de : kyste (de) :

- bourse séreuse (M71.2-M71.3)
- dû au pian (A66.6)
- synovial (M71.2-M71.3)

M67.8 Autres atteintes précisées de la synoviale et du tendon**M67.9 Atteinte de la synoviale et du tendon, sans précision****M68* Atteintes de la synoviale et du tendon au cours de maladies classées ailleurs****M68.0* Synovite et ténosynovite au cours de maladies bactériennes classées ailleurs**

Synovite ou ténosynovite :

- gonococcique (A54.4†)
- syphilitique (A52.7†)
- tuberculeuse (A18.0†)

M68.8* Autres atteintes de la synoviale et du tendon au cours de maladies classées ailleurs

Autres affections des tissus mous (M70-M79)

M70 Affections des tissus mous par sollicitation excessive de l'articulation

[Voir codage de la localisation au début de ce chapitre]

Comprend : affections des tissus mous d'origine professionnelle

À l'exclusion de : bursite (de) :

- SAI (M71.9)
- épaule (M75.5)
- enthésopathies (M76-M77)
- ulcère de décubitus et zone de pression (L89.-)

- M70.0 Synovite sèche de la main et du poignet**
- M70.1 Bursite de la main**
- M70.2 Bursite olécrânienne**
- M70.3 Autres bursites du coude**
- M70.4 Bursite prépatellaire**
- M70.5 Autres bursites du genou**
- M70.6 Bursite trochantérienne**
Tendinite trochantérienne
- M70.7 Autres bursites de la hanche**
Bursite ischiale
- M70.8 Autres affections des tissus mous par sollicitation excessive**
- M70.9 Affection des tissus mous par sollicitation excessive, sans précision**

M71 Autres bursopathies

[Voir codage de la localisation au début de ce chapitre]

À l'exclusion de : bursite par sollicitation excessive (M70.-)

- enthésopathies (M76-M77)
- oignon (M20.1)

- M71.0 Abscès des bourses séreuses**
- M71.1 Autres bursites infectieuses**
- M71.2 Kyste synovial poplité [Baker]**
À l'exclusion de : avec déchirure (M66.0)
- M71.3 Autres kystes des bourses séreuses**
Kyste synovial SAI
À l'exclusion de : kyste de la synoviale avec déchirure (M66.1)
- M71.4 Dépôts calciques dans une bourse séreuse**
À l'exclusion de : épaule (M75.3)
- M71.5 Autres bursites, non classées ailleurs**
À l'exclusion de : bursite (de) :
 - SAI (M71.9)
 - épaule (M75.5)
 - ligament latéral interne du genou [Pellegrini-Stieda] (M76.4)

M71.8 Autres bursopathies précisées

M71.9 Bursopathie, sans précision

Bursite SAI

M72

Affections fibroblastiques

[Voir codage de la localisation au début de ce chapitre]

À l'exclusion de : fibromatose rétropéritonéale (D48.3)

M72.0 Fibromatose de l'aponévrose palmaire [Dupuytren]

M72.1 Coussinet des phalanges

M72.2 Fibromatose de l'aponévrose plantaire

Fasciite plantaire

M72.4 Fibromatose pseudosarcomateuse

Fasciite nodulaire

M72.6 Fasciite nécrosante

Utiliser, au besoin, un code supplémentaire pour identifier l'agent bactérien.

M72.8 Autres affections fibroblastiques

Abcès d'un fascia

À l'exclusion de : fasciite :

- disséminée (à éosinophiles) (M35.4)
- nécrosante (M72.6)
- nodulaire (M72.4)
- périrénale (K66.2)
- plantaire (M72.2)

M72.9 Affection fibroblastique, sans précision

Fasciite SAI

Fibromatose SAI

M73*

Affections des tissus mous au cours de maladies classées ailleurs

[Voir codage de la localisation au début de ce chapitre]

M73.0* Bursite gonococcique (A54.4†)

M73.1* Bursite syphilitique (A52.7†)

M73.8* Autres affections des tissus mous au cours d'autres maladies classées ailleurs

M75

Lésions de l'épaule

À l'exclusion de : syndrome épaule-main (M89.0)

M75.0 Capsulite rétractile de l'épaule

Épaule bloquée

Périarthrite de l'épaule

M75.1 Syndrome de la coiffe des rotateurs

Rupture (complète ou incomplète) du susépineux ou de la coiffe des rotateurs, non précisée comme traumatique

Syndrome susépineux

M75.2 Tendinite du biceps

M75.3 Tendinite calcifiante de l'épaule

Bursite calcifiante de l'épaule

- M75.4** **Syndrome d'accrochage de l'épaule**
- M75.5** **Bursite de l'épaule**
- M75.6** **Lésion du labrum [bourelet glénoïdien] dans l'atteinte dégénérative de l'articulation de l'épaule**
- M75.8** **Autres lésions de l'épaule**
- M75.9** **Lésion de l'épaule, sans précision**

M76 **Enthésopathies du membre inférieur, sauf le pied**

[Voir codage de la localisation au début de ce chapitre]

Note : Les termes « bursite », « capsulite » et « tendinite » ne sont pas vraiment employés de façon spécifique ; on a tendance à les utiliser indifféremment pour des affections diverses des insertions ligamentaires ou musculaires périphériques. La plupart de ces affections ont été groupées sous le terme générique d'« enthésopathies ».

À l'exclusion de : bursite par sollicitation excessive (M70.-)

- M76.0** **Tendinite de la région fessière**
- M76.1** **Tendinite du psoas**
- M76.2** **Exostose de la crête iliaque**
- M76.3** **Syndrome de la bandelette de Maissiat [iliotibiale]**
- M76.4** **Bursite du ligament latéral interne du genou [Pellegrini–Stieda]**
- M76.5** **Tendinite rotulienne**
- M76.6** **Tendinite du tendon d'Achille**
Bursite du tendon d'Achille
- M76.7** **Tendinite péronière**
- M76.8** **Autres enthésopathies du membre inférieur, sauf le pied**
Syndrome de la loge tibiale antérieure
Tendinite tibiale postérieure
- M76.9** **Enthésopathie du membre inférieur, sans précision**

M77 **Autres enthésopathies**

[Voir codage de la localisation au début de ce chapitre]

À l'exclusion de : bursite :

- SAI (M71.9)
- par sollicitation excessive (M70.-)
- enthésopathie spinale (M46.0)
- ostéophyte (M25.7)

- M77.0** **Épitrochéite**
Épicondylite médiale
- M77.1** **Épicondylite**
Épicondylite des joueurs de tennis
Épicondylite latérale
Tennis elbow
- M77.2** **Périarthrite du poignet**
- M77.3** **Exostose calcanéenne**
Épine calcanéenne

- M77.4 Métatarsalgie**
À l'exclusion de : métatarsalgie de Morton (G57.6)
- M77.5 Autres enthésopathies du pied**
- M77.8 Autres enthésopathies, non classées ailleurs**
- M77.9 Enthésopathie, sans précision**
 Capsulite
 Exostose
 Périarthrite
 Tendinite
- | |
|-----|
| SAI |
|-----|
- M79 Autres affections des tissus mous, non classées ailleurs**
 [Voir codage de la localisation au début de ce chapitre]
À l'exclusion de : douleur psychogène des tissus mous (F45.4)
- M79.0 Rhumatisme, sans précision**
À l'exclusion de : fibromyalgie (M79.7)
 rhumatisme palindromique (M12.3)
- M79.1 Myalgie**
À l'exclusion de : myosite (M60.-)
- M79.2 Névralgie et névrite, sans précision**
À l'exclusion de : mononévrites (G56-G58)
 radiculite :
 • SAI (M54.1)
 • brachiale SAI (M54.1)
 • lombosacrée SAI (M54.1)
 sciatique (M54.3-M54.4)
- M79.3 Panniculite, sans précision**
À l'exclusion de : panniculite (du) :
 • cou et dos (M54.0)
 • lupique (L93.2)
 • récidivante [Weber-Christian] (M35.6)
- M79.4 Hypertrophie du coussinet graisseux (rotulien)**
- M79.5 Corps étranger résiduel dans un tissu mou**
À l'exclusion de : granulome dû à la présence d'un corps étranger du tissu :
 • cutané et cellulaire souscutané (L92.3)
 • mou (M60.2)
- M79.6 Douleur au niveau d'un membre**
- M79.7 Fibromyalgie**
 Fibromyosite
 Fibrosite
 Myofibrosite
- M79.8 Autres affections précisées des tissus mous**
- M79.9 Affection des tissus mous, sans précision**

Ostéopathies et chondropathies (M80-M94)

Anomalies de la densité et de la structure osseuses (M80-M85)

M80

Ostéoporose avec fracture pathologique

[Voir codage de la localisation au début de ce chapitre]

Comprend : tassement vertébral et vertèbre cunéiforme, ostéoporotiques

À l'exclusion de : fracture pathologique SAI (M84.4)
tassement vertébral SAI (M48.5)
vertèbre cunéiforme SAI (M48.5)

M80.0 Ostéoporose postménopausique avec fracture pathologique

M80.1 Ostéoporose après ovariectomie avec fracture pathologique

M80.2 Ostéoporose d'inactivité avec fracture pathologique

M80.3 Ostéoporose consécutive à une malabsorption postchirurgicale avec fracture pathologique

M80.4 Ostéoporose médicamenteuse avec fracture pathologique

Utiliser, au besoin, un code supplémentaire de cause externe (Chapitre XX) pour identifier le médicament.

M80.5 Ostéoporose idiopathique avec fracture pathologique

M80.8 Autres ostéoporoses avec fracture pathologique

M80.9 Ostéoporose avec fracture pathologique, sans précision

M81

Ostéoporose sans fracture pathologique

[Voir codage de la localisation au début de ce chapitre]

À l'exclusion de : ostéoporose avec fracture pathologique (M80.-)

M81.0 Ostéoporose postménopausique

M81.1 Ostéoporose après ovariectomie

M81.2 Ostéoporose d'inactivité

À l'exclusion de : atrophie de Sudeck-Leriche (G90.5)

M81.3 Ostéoporose consécutive à une malabsorption postchirurgicale

M81.4 Ostéoporose médicamenteuse

Utiliser, au besoin, un code supplémentaire de cause externe (Chapitre XX) pour identifier le médicament.

M81.5 Ostéoporose idiopathique

M81.6 Ostéoporose localisée [Lequesne]

À l'exclusion de : atrophie de Sudeck-Leriche (G90.5)

M81.8 Autres ostéoporoses

Ostéoporose sénile

M81.9 Ostéoporose, sans précision

M82* **Ostéoporose au cours de maladies classées ailleurs**

[Voir codage de la localisation au début de ce chapitre]

M82.0* **Ostéoporose au cours de myélomatose multiple (C90.0†)**

M82.1* **Ostéoporose au cours de maladies endocriniennes (E00-E34†)**

M82.8* **Ostéoporose au cours d'autres maladies classées ailleurs**

M83 Ostéomalacie de l'adulte

[Voir codage de la localisation au début de ce chapitre]

À l'exclusion de : ostéodystrophie rénale (N25.0)

ostéomalacie :

- infantile et juvénile (E55.0)
 - résistante à la vitamine D (E83.3)
- rachitisme (évolutif) (E55.0)
- résistant à la vitamine D (E83.3)
 - séquelles (E64.3)

M83.0 Ostéomalacie puerpérale

M83.1 Ostéomalacie sénile

M83.2 Ostéomalacie de l'adulte par malabsorption

Ostéomalacie de l'adulte consécutive à une malabsorption postchirurgicale

M83.3 Ostéomalacie de l'adulte due à la malnutrition

M83.4 Maladie osseuse due à l'aluminium

M83.5 Autres ostéomalacies médicamenteuses de l'adulte

Utiliser, au besoin, un code supplémentaire de cause externe (Chapitre XX) pour identifier le médicament.

M83.8 Autres ostéomalacies de l'adulte

M83.9 Ostéomalacie de l'adulte, sans précision

M84 Anomalie de la continuité osseuse

[Voir codage de la localisation au début du chapitre]

M84.0 Fracture mal consolidée

Cal vicieux

M84.1 Fracture non consolidée [pseudarthrose]

À l'exclusion de : pseudarthrose après arthrodesse (M96.0)

M84.2 Retard de consolidation d'une fracture

M84.3 Fracture par sollicitation excessive, non classée ailleurs

Fracture de marche SAI

Fracture de stress [de fatigue] SAI

Fracture par sollicitation excessive SAI

À l'exclusion de : fracture vertébrale de stress (M48.4)

M84.4 Fracture pathologique, non classée ailleurs

Fracture pathologique SAI

À l'exclusion de : fracture pathologique ostéoporotique (M80.-)
tassement vertébral NCA (M48.5)

M84.8 Autres anomalies de la continuité osseuse

M84.9 Anomalie de la continuité osseuse, sans précision

M85

Autres anomalies de la densité et de la structure osseuses

[Voir codage de la localisation au début de ce chapitre]

À l'exclusion de : dysplasie polyostotique fibreuse (Q78.1)
ostéogénèse imparfaite (Q78.0)
ostéopétrose (Q78.2)
ostéopoecilie [ostéopoïkilose] (Q78.8)

M85.0 Dysplasie fibreuse (localisée)

Dysplasie fibreuse (monostotique)

À l'exclusion de : dysplasie fibreuse de la mâchoire (K10.8)

M85.1 Ostéose fluorée

M85.2 Hyperostose du crâne

M85.3 Ostéite condensante

M85.4 Kyste solitaire des os

À l'exclusion de : kyste solitaire de la mâchoire (K09.1-K09.2)

M85.5 Kyste anévrismal des os

À l'exclusion de : kyste anévrismal de la mâchoire (K09.2)

M85.6 Autres kystes osseux

À l'exclusion de : kyste de la mâchoire NCA (K09.1-K09.2)
ostéite fibrokystique généralisée [maladie osseuse de von Recklinghausen] (E21.0)

M85.8 Autres anomalies précisées de la densité et de la structure osseuses

Hyperostose d'os autres que ceux du crâne

Ostéosclérose acquise

À l'exclusion de : hyperostose diffuse idiopathique (M48.1)
ostéosclérose :
• congénitale (Q77.4)
• myélofibreuse (D75.8)

M85.9 Anomalie de la densité et de la structure osseuses, sans précision

Autres ostéopathies (M86-M90)

À l'exclusion de : ostéopathies après un acte à visée diagnostique et thérapeutique (M96.-)

M86

Ostéomyélite

[Voir codage de la localisation au début de ce chapitre]

Utiliser, au besoin, un code supplémentaire (B95-B98) pour identifier l'agent infectieux.

À l'exclusion de : ostéomyélite (de) (due à) :

- Salmonella (A01-A02)
- mâchoire (K10.2)
- vertébrale (M46.2)

M86.0 Ostéomyélite hématogène aiguë

M86.1 Autres ostéomyélites aiguës

M86.2 Ostéomyélite subaiguë

M86.3 Ostéomyélite chronique multifocale

M86.4 Ostéomyélite chronique avec fistule de drainage

M86.5 Autres ostéomyélites hématogènes chroniques

M86.6 Autres ostéomyélites chroniques

M86.8 Autres ostéomyélites

Abcès de Brodie

M86.9 Ostéomyélite, sans précision

Infection de l'os SAI

Périostite SAI

M87

Ostéonécrose

[Voir codage de la localisation au début de ce chapitre]

Comprend : ostéonécrose ischémique

À l'exclusion de : ostéochondropathies (M91-M93)

ostéonécrose de la mâchoire (médicamenteuse) (due à une irradiation) (K10.2)

M87.0 Ostéonécrose aseptique idiopathique

M87.1 Ostéonécrose médicamenteuse

Utiliser, au besoin, un code supplémentaire de cause externe (Chapitre XX) pour identifier le médicament.

M87.2 Ostéonécrose due à un traumatisme antérieur

M87.3 Autres ostéonécroses secondaires

M87.8 Autres ostéonécroses

M87.9 Ostéonécrose, sans précision

M88

Maladie osseuse de Paget [ostéite déformante]

[Voir codage de la localisation au début de ce chapitre]

M88.0 Maladie de Paget du crâne

M88.8 Maladie de Paget d'autres os

M88.9 Maladie osseuse de Paget, sans précision

M89 Autres maladies osseuses

[Voir codage de la localisation au début de ce chapitre]

M89.0 Algoneurodystrophie

Syndrome épaule-main

À l'exclusion de : Atrophie de Sudeck-Leriche (G90.5)

Dystrophie sympathique réflexe (G90.5)

M89.1 Arrêt épiphysaire

M89.2 Autres troubles de la croissance et du développement osseux

M89.3 Hypertrophie osseuse

M89.4 Autres ostéoarthropathies hypertrophiantes

Maladie de Marie-Bamberger

Pachydermopériostose

M89.5 Ostéolyse

M89.6 Ostéopathie consécutive à une poliomyélite

Utiliser, au besoin, un code supplémentaire (B91) pour identifier l'antécédent de poliomyélite.

À l'exclusion de : syndrome postpoliomyélitique (G14)

M89.8 Autres maladies osseuses précisées

Hyperostoses corticales infantiles

Ossification souspériostique posttraumatique

M89.9 Maladie osseuse, sans précision

M90* Ostéopathie au cours de maladies classées ailleurs

[Voir codage de la localisation au début de ce chapitre]

M90.0* Tuberculose osseuse (A18.0†)

À l'exclusion de : tuberculose vertébrale (M49.0*)

M90.1* Périostite au cours d'autres maladies infectieuses classées ailleurs

Périostite syphilitique secondaire (A51.4†)

M90.2* Ostéopathie au cours d'autres maladies infectieuses classées ailleurs

Ostéomyélite due à :

• échinocoques (B67.2†)

• gonocoques (A54.4†)

• Salmonella (A02.2†)

Ostéopathie ou ostéochondropathie syphilitique (A50.5†, A52.7†)

M90.3* Ostéonécrose de la maladie des caissons (T70.3†)

M90.4* Ostéonécrose due à une hémoglobinopathie (D50-D64†)

M90.5* Ostéonécrose au cours d'autres maladies classées ailleurs

M90.6* Ostéite déformante au cours de maladies tumorales (C00-D48†)

Ostéite déformante au cours de tumeurs osseuses malignes (C40-C41†)

M90.7* Fracture osseuse au cours de maladies tumorales (C00-D48†)

À l'exclusion de : tassement vertébral au cours de maladies tumorales (M49.5*)

M90.8* **Ostéopathie au cours d'autres maladies classées ailleurs**
Ostéopathie au cours d'ostéodystrophie rénale (N25.0†)

Chondropathies (M91-M94)

À l'exclusion de : chondropathies après un acte à visée diagnostique et thérapeutique (M96.-)

M91 **Ostéocondrite juvénile de la hanche et du bassin**

À l'exclusion de : épiphysiolyse de la tête fémorale [coxa vara retrorsa] (non traumatique) (M93.0)

M91.0 **Ostéocondrite juvénile du bassin**

Ostéocondrite (juvénile) (de) :

- acétabulum
- crête iliaque [Buchanan]
- ischiopubienne [van Neck]
- symphyse pubienne [Pierson]

M91.1 **Ostéocondrite juvénile de la tête du fémur [Legg–Calvé–Perthes]**

M91.2 **Coxa plana**

Déformation de la hanche due à une ostéocondrite juvénile antérieure

M91.3 **Pseudocoxalgie**

M91.8 **Autres ostéocondrites juvéniles de la hanche et du bassin**

Ostéocondrite juvénile après réduction d'une luxation congénitale de la hanche

M91.9 **Ostéocondrite juvénile de la hanche et du bassin, sans précision**

M92 **Autres ostéocondrites juvéniles**

M92.0 **Ostéocondrite juvénile de l'humérus**

Ostéocondrite (juvénile) de :

- condyle huméral [Panner]
- tête de l'humérus [Haas]

M92.1 **Ostéocondrite juvénile du radius et du cubitus**

Ostéocondrite (juvénile) de :

- épiphyse inférieure du cubitus [Burns]
- tête radiale [Brailsford]

M92.2 **Ostéocondrite juvénile de la main**

Ostéocondrite (juvénile) (de) :

- semilunaire [Kienböck]
- têtes métacarpiennes [Mauclair]

M92.3 **Autres ostéocondrites juvéniles du membre supérieur**

M92.4 **Ostéocondrite juvénile de la rotule**

Ostéocondrite (juvénile) de :

- corps patellaire [Köhler]
- pointe de la rotule [Sinding Larsen]

M92.5 **Ostéocondrite juvénile du tibia et du péroné**

Ostéocondrite (juvénile) de :

- épiphyse supérieure du tibia [Blount]
- tubercule tibial [Osgood-Schlatter]

Tibia vara

M92.6 Ostéochondrite juvénile du tarse

Ostéochondrite (juvénile) de :

- apophyse tibiale externe [Haglund]
- astragale [Diaz]
- calcanéum [Sever]
- scaphoïde tarsien [Köhler]

M92.7 Ostéochondrite juvénile du métatarse

Ostéochondrite (juvénile) de :

- cinquième métatarsien [Iselin]
- deuxième métatarsien [Freiberg]

M92.8 Autres ostéochondrites juvéniles précisées

Apophysite calcanéenne

M92.9 Ostéochondrite juvénile, sans précision

Apophysite

Épiphysite

Ostéochondrite

Ostéochondrose

précisée juvénile, de localisation non précisée

M93

Autres ostéochondropathies

À l'exclusion de : ostéochondrite vertébrale (M42.-)

M93.0 Épiphysiolyse de la tête fémorale [coxa vara retrorsa] (non traumatique)

M93.1 Maladie de Kienböck de l'adulte

Ostéochondrite du semilunaire chez l'adulte

M93.2 Ostéochondrite disséquante

M93.8 Autres ostéochondropathies précisées

M93.9 Ostéochondropathie, sans précision

Apophysite

Épiphysite

Ostéochondrite

Ostéochondrose

non précisée juvénile ou chez l'adulte, de localisation non précisée

M94

Autres affections du cartilage

[Voir codage de la localisation au début de ce chapitre]

M94.0 Syndrome des articulations chondrocostales [Tietze]

Chondrite costale

Costochondrite

M94.1 Polychondrite récidivante

M94.2 Chondromalacie

À l'exclusion de : chondromalacie rotulienne (M22.4)

M94.3 Chondrolyse

M94.8 Autres affections précisées du cartilage

M94.9 Affection du cartilage, sans précision

Autres maladies du système ostéoarticulaire, des muscles et du tissu conjonctif
(M95-M99)

M95 **Autres déformations du système ostéoarticulaire, des muscles et du tissu conjonctif**

À l'exclusion de : absence acquise de membres et d'organes (Z89-Z90)
affections du système ostéoarticulaire et des muscles après un acte à visée diagnostique et thérapeutique (M96.-)
anomalies dentofaciales [y compris les malocclusions] (K07.-)
déformations de membres (M20-M21)
dorsopathies avec déformation (M40-M43)
malformations congénitales du système ostéoarticulaire et des muscles (Q65-Q79)

M95.0 **Déformation du nez**

À l'exclusion de : déviation de la cloison nasale (J34.2)

M95.1 **Oreille « en chou-fleur »**

À l'exclusion de : autres déformations acquises de l'oreille (H61.1)

M95.2 **Autres déformations de la tête**

M95.3 **Déformation du cou**

M95.4 **Déformation du thorax et des côtes**

M95.5 **Déformation du bassin**

À l'exclusion de : soin à la mère pour dystocie connue ou présumée (O33.-)

M95.8 **Autres déformations précisées du système ostéoarticulaire, des muscles et du tissu conjonctif**

M95.9 **Déformation du système ostéoarticulaire, des muscles et du tissu conjonctif, sans précision**

M96 **Affections du système ostéoarticulaire et des muscles après un acte à visée diagnostique et thérapeutique, non classées ailleurs**

À l'exclusion de : arthropathie après dérivation intestinale (M02.0)
présence d'implants fonctionnels et d'autres appareils (Z95-Z97)
troubles associés à l'ostéoporose (M80-M81)

M96.0 **Pseudarthrose après arthrodèse**

M96.1 **Syndrome postlaminectomie, non classé ailleurs**

M96.2 **Cyphose après irradiation**

M96.3 **Cyphose après laminectomie**

M96.4 **Lordose après chirurgie**

M96.5 **Scoliose après irradiation**

M96.6 **Fracture osseuse après mise en place d'un implant, d'une prothèse articulaire ou d'une plaque d'ostéosynthèse**

À l'exclusion de : complication de prothèses, implants et greffes orthopédiques internes (T84.-)

M96.8 Autres affections du système ostéoarticulaire et des muscles après un acte à visée diagnostique et thérapeutique

Instabilité articulaire après retrait d'une prothèse articulaire

M96.9 Affection du système ostéoarticulaire et des muscles après un acte à visée diagnostique et thérapeutique, sans précision

M99 Lésions biomécaniques, non classées ailleurs

Note : Cette rubrique ne doit pas être utilisée si la maladie peut être classée ailleurs.

Les subdivisions suivantes, données à titre facultatif, peuvent être utilisées pour indiquer la localisation des lésions et choisir les sous-catégories appropriées en M99.

- 0 Tête
 région occipitocervicale
- 1 Région cervicale
 cervicothoracique
- 2 Région thoracique
 thoracolombaire
- 3 Région lombaire
 lombosacrée
- 4 Région sacrée
 sacrococcygienne, sacro-iliaque
- 5 Région pelvienne
 hanche, pubis
- 6 Membre inférieur
- 7 Membre supérieur
 acromioclaviculaire, sternoclaviculaire
- 8 Cage thoracique
 costochondrale, costovertebrale, sternochondrale
- 9 Abdomen et autre

M99.0 Dysfonctionnement segmentaire et somatique

M99.1 Subluxation complexe (vertébrale)

M99.2 Rétrécissement du canal rachidien par subluxation

M99.3 Rétrécissement osseux du canal rachidien

M99.4 Rétrécissement du canal rachidien par tissu conjonctif

M99.5 Rétrécissement du canal rachidien par lésion discale

M99.6 Rétrécissement des espaces intervertébraux par ossification et subluxation

M99.7 Rétrécissement des espaces intervertébraux par tissu conjonctif et discal

M99.8 Autres lésions biomécaniques

M99.9 Lésion biomécanique, sans précision

Chapitre XIV

Maladies de l'appareil génito-urinaire (N00 - N99)

À l'exclusion de : certaines affections dont l'origine se situe dans la période périnatale (P00-P96)
certaines maladies infectieuses et parasitaires (A00-B99)
complications de la grossesse, de l'accouchement et de la puerpéralité (O00-O99)
lésions traumatiques, empoisonnements et certaines autres conséquences de causes externes (S00-T98)
maladies endocriniennes, nutritionnelles et métaboliques (E00-E90)
malformations congénitales et anomalies chromosomiques (Q00-Q99)
symptômes, signes et résultats anormaux d'examens cliniques et de laboratoire, non classés ailleurs (R00-R99)
tumeurs (C00-D48)

Ce chapitre comprend les groupes suivants :

N00-N08 Glomérulopathies
N10-N16 Maladies rénales tubulo-interstitielles
N17-N19 Insuffisance rénale
N20-N23 Lithiases urinaires
N25-N29 Autres affections du rein et de l'uretère
N30-N39 Autres maladies de l'appareil urinaire
N40-N51 Maladies des organes génitaux de l'homme
N60-N64 Affections du sein
N70-N77 Affections inflammatoires des organes pelviens de la femme
N80-N98 Affections non inflammatoires de l'appareil génital de la femme
N99-N99 Autres affections de l'appareil génito-urinaire

Les catégories de ce chapitre comprenant des astérisques sont les suivantes :

N08* Glomérulopathies au cours de maladies classées ailleurs
N16* Maladies rénales tubulo-interstitielles au cours de maladies classées ailleurs
N22* Calcul des voies urinaires au cours de maladies classées ailleurs
N29* Autres affections du rein et de l'uretère au cours de maladies classées ailleurs
N33* Affections de la vessie au cours de maladies classées ailleurs
N37* Affections de l'urètre au cours de maladies classées ailleurs
N51* Affections des organes génitaux de l'homme au cours de maladies classées ailleurs
N74* Affections inflammatoires pelviennes de la femme, au cours de maladies classées ailleurs
N77* Ulcération et inflammation vulvovaginales au cours de maladies classées ailleurs

Glomérulopathies (N00-N08)

Utiliser, au besoin, un code supplémentaire pour identifier la cause externe (Chapitre XX) ou la présence d'une insuffisance rénale aigüe (N17.-) ou sans précision (N19.-).

Utiliser, au besoin, un code supplémentaire pour identifier la maladie rénale chronique associée (N18.-).

À l'exclusion de : néphropathie hypertensive (I12.-)

Les subdivisions suivantes peuvent être utilisées comme quatrième caractère avec les catégories N00-N07 pour classer les modifications morphologiques. Les subdivisions .0-8 ne doivent être normalement utilisées que s'il y a eu identification précise (par biopsie rénale ou autopsie). Les catégories à trois caractères concernent les syndromes cliniques.

.0 Anomalies glomérulaires mineures

Lésions minimales

.1 Lésions glomérulaires segmentaires et focales

Glomérulonéphrite focale
Hyalinose | segmentaire et focale
Sclérose

.2 Glomérulonéphrite membraneuse diffuse

.3 Glomérulonéphrite proliférative mésangiale diffuse

.4 Glomérulonéphrite proliférative endocapillaire diffuse

.5 Glomérulonéphrite mésangiocapillaire diffuse

Glomérulonéphrite membranoproliférative, types 1 et 3, ou SAI

.6 Maladie à dépôt dense

Glomérulonéphrite membranoproliférative, type 2

.7 Glomérulonéphrite diffuse en croissant

Glomérulonéphrite extracapillaire

.8 Autres

Glomérulonéphrite proliférative SAI

.9 Sans précision

protéinurie (isolée) (orthostatique) (persistante) avec lésions morphologiques précisées en .0-8 [Voir les subdivisions en tête du groupe N00-N08]

avec lésions morphologiques précisées en .0-8, [Voir les subdivisions à quatre caractères avant N00]
hématurie :

• bénigne (de l'enfance) (familiale)

néphropathie SAI et maladie rénale SAI avec lésions morphologiques précisées en .0-8 [Voir les subdivisions en tête du groupe N00-N08]

N00

Syndrome néphritique aigu

[voir subdivisions avant N00]

Comprend : glomérulonéphrite
glomérulopathie
maladie rénale SAI
néphrite
néphropathie | aigüe

À l'exclusion de : néphrite tubulo-interstitielle aigüe (N10)
syndrome néphritique SAI (N05.-)

N01**Syndrome néphritique d'évolution rapide**

[voir subdivisions avant N00]

Comprend : glomérulonéphrite
 glomérulopathie
 néphrite

d'évolution rapide

À l'exclusion de : syndrome néphritique SAI (N05.-)

- N01.70 Syndrome néphritique d'évolution rapide avec glomérulonéphrite diffuse en croissant, avec dépôts d'immunoglobuline A [IgA]
- N01.79 Syndromes néphritiques d'évolution rapide avec glomérulonéphrite diffuse en croissant, autres et sans précision

N02**Hématurie récidivante et persistante**

[voir subdivisions avant N00]

Comprend : hématurie :

- avec lésions morphologiques précisées en .0-.8, en tête du groupe N00
- bénigne (de l'enfance) (familiale)

À l'exclusion de : hématurie SAI (R31)

- N02.00 Hématurie récidivante et persistante avec anomalies glomérulaires mineures, avec dépôts d'immunoglobuline A [IgA]
- N02.09 Hématuries récidivantes et persistantes avec anomalies glomérulaires mineures, autres et sans précision
- N02.10 Hématurie récidivante et persistante avec anomalies glomérulaires segmentaires et focales, avec dépôts d'immunoglobuline A [IgA]
- N02.19 Hématuries récidivantes et persistantes avec anomalies glomérulaires segmentaires et focales, autres et sans précision

N03**Syndrome néphritique chronique**

[voir subdivisions avant N00]

Comprend : glomérulonéphrite
 glomérulopathie
 néphrite
 néphropathie

chronique

À l'exclusion de : glomérulonéphrite sclérosante diffuse (N18.-)
 néphrite tubulo-interstitielle chronique (N11.-)
 syndrome néphritique SAI (N05.-)

- N03.10 Syndrome néphritique chronique avec lésions glomérulaires segmentaires et focales, avec dépôts d'immunoglobuline A [IgA]
- N03.19 Syndromes néphritiques chroniques avec lésions glomérulaires segmentaires et focales, autres et sans précision
- N03.30 Syndrome néphritique chronique avec glomérulonéphrite proliférative mésangiale diffuse, avec dépôts d'immunoglobuline A [IgA]
- N03.39 Syndromes néphritiques chroniques avec glomérulonéphrite proliférative mésangiale diffuse, autres et sans précision

Classification Internationale des Maladies CIM-10-FR 2023

N03.80 Syndrome néphritique chronique avec autres lésions, avec dépôts d'immunoglobuline A [IgA]

N03.89 Syndromes néphritiques chroniques avec autres lésions, autres et sans précision

N04 Syndrome néphrotique

[voir subdivisions avant N00]

Comprend : néphrose lipoïdique
syndrome néphrotique congénital

N04.00 Syndrome néphrotique avec anomalies glomérulaires mineures, avec dépôts d'immunoglobuline A [IgA]

N04.09 Syndrome néphrotique avec anomalies glomérulaires mineures, autre et sans précision

N05 Syndrome néphritique, sans précision

[voir subdivisions avant N00]

Comprend : glomérulonéphrite
glomérulopathie
néphrite
néphropathie SAI et maladie rénale SAI avec lésions morphologiques précisées en .0–.8 en tête du groupe N00

À l'exclusion de : maladie rénale SAI, sans lésion morphologique précisée (N28.9)
néphrite tubulo-interstitielle SAI (N12)
néphropathie SAI, sans lésion morphologique précisée (N28.9)

N06 Protéinurie isolée avec lésions morphologiques précisées

[voir subdivisions avant N00]

À l'exclusion de : protéinurie :
• SAI (R80)
• Bence Jones (R80)
• gestationnelle (O12.1)
• isolée SAI (R80)
• orthostatique SAI (N39.2)
• persistante SAI (N39.1)

N07 Néphropathie héréditaire, non classée ailleurs

[voir subdivisions avant N00]

À l'exclusion de : amylose :
• hérédofamiliale non neuropathique (E85.0)
• rénale héréditaire (E85.0)
ostéo-onycho-dysplasie (Q87.2)
syndrome d'Alport (Q87.8)

N08***Glomérulopathies au cours de maladies classées ailleurs**

Comprend : néphropathie au cours de maladies classées ailleurs

À l'exclusion de : maladies rénales tubulo-interstitielles au cours de maladies classées ailleurs (N16.-*)

N08.0***Glomérulopathie au cours de maladies infectieuses et parasitaires classées ailleurs**

Glomérulopathie au cours de :

- anguillulose [strongyloïdose] (B78.-†)
- oreillons (B26.8†)
- paludisme à Plasmodium malariae (B52.0†)
- schistosomiase [bilharziose] (B65.-†)
- sepsis (A40-A41†)
- syphilis (A52.7†)

N08.1***Glomérulopathie au cours de maladies tumorales**

Glomérulopathie au cours de :

- macroglobulinémie de Waldenström (C88.0†)
- myélome multiple (C90.0†)

N08.2***Glomérulopathie au cours de maladies du sang et des anomalies du système immunitaire**

Glomérulopathie au cours de :

- coagulation intravasculaire disséminée [syndrome de défibrination] (D65†)
- cryoglobulinémie (D89.1†)
- maladie à hématies falciformes [drépanocytaires] (D57.-†)
- purpura rhumatoïde [maladie de Schönlein–Henoch] (D69.0†)
- syndrome hémolytique et urémique (D59.3†)

N08.3***Glomérulopathie au cours du diabète sucré (E10-E14† avec le quatrième caractère .2)****N08.4*****Glomérulopathie au cours d'autres maladies endocriniennes, nutritionnelles et métaboliques**

Glomérulopathie au cours de :

- amylose (E85.-†)
- déficit en lécithine-cholestérol-acyltransférase (E78.6†)
- maladie de Fabry(–Anderson) (E75.2†)

N08.5***Glomérulopathie au cours d'affections disséminées du tissu conjonctif**

Glomérulopathie au cours de :

- granulomatose avec polyangéite (M31.3†)
- granulomatose de Wegener (M31.3†)
- lupus érythémateux disséminé (M32.1†)
- polyangéite microscopique [micropolyangéite] (M31.7†)
- purpura thrombotique thrombocytopénique (M31.1†)
- syndrome de Goodpasture (M31.0†)

N08.8***Glomérulopathie au cours d'autres maladies classées ailleurs**

Glomérulopathie au cours d'endocardite bactérienne subaigüe (I33.0†)

Maladies rénales tubulo-interstitielles (N10-N16)

Comprend : pyélonéphrite

Utiliser, au besoin, un code supplémentaire pour identifier la maladie rénale chronique associée (N18.-).

À l'exclusion de : pyélo-urétérite kystique (N28.8)

N10

Néphrite tubulo-interstitielle aiguë

Comprend : Néphrite interstitielle infectieuse
Pyélite
Pyélonéphrite

aiguë

Utiliser, au besoin, un code supplémentaire (B95-B98) pour identifier l'agent infectieux.

N11

Néphrite tubulo-interstitielle chronique

Comprend : néphrite interstitielle infectieuse
pyélite
pyélonéphrite

chronique

Utiliser, au besoin, un code supplémentaire (B95-B98) pour identifier l'agent infectieux.

N11.0

Pyélonéphrite non obstructive chronique associée à un reflux

Pyélonéphrite (chronique) associée à un reflux (vésico-urétéral)

À l'exclusion de : reflux vésico-urétéral SAI (N13.7)

N11.1

Pyélonéphrite obstructive chronique

Pyélonéphrite (chronique) associée à :

- anomalie
- coudure
- obstruction
- rétrécissement

de jonction pelvi-urétérale
jonction pyélo-urétérale
uretère

À l'exclusion de : pyélonéphrite avec calcul (N20.9)
uropathie obstructive (N13.-)

N11.8

Autres néphrites tubulo-interstitielles chroniques

Pyélonéphrite chronique non obstructive SAI

N11.9

Néphrite tubulo-interstitielle chronique, sans précision

Néphrite interstitielle SAI
Pyélite SAI
Pyélonéphrite SAI

chronique

N12

Néphrite tubulo-interstitielle, non précisée comme aiguë ou chronique

Comprend : Néphrite interstitielle SAI
Pyélite SAI
Pyélonéphrite SAI

À l'exclusion de : pyélonéphrite avec calcul (N20.9)

N13

Uropathie obstructive et par reflux

À l'exclusion de : anomalies congénitales obstructives du bassin et de l'uretère (Q62.0-Q62.3)
calcul du rein et de l'uretère sans hydronéphrose (N20.-)
pyélonéphrite obstructive (N11.1)

N13.0

Hydronéphrose avec obstruction de la jonction pyélo-urétérale

À l'exclusion de : avec infection (N13.6)

- N13.1 Hydronéphrose avec rétrécissement urétéral, non classée ailleurs**
À l'exclusion de : avec infection (N13.6)
- N13.2 Hydronéphrose avec obstruction calculuse rénale et urétérale**
À l'exclusion de : avec infection (N13.6)
- N13.3 Hydronéphroses, autres et sans précision**
À l'exclusion de : avec infection (N13.6)
- N13.4 Hydro-uretère**
À l'exclusion de : avec infection (N13.6)
- N13.5 Coudure et rétrécissement urétéral, sans hydronéphrose**
 Utiliser, au besoin, un code supplémentaire pour identifier la maladie associée
À l'exclusion de : avec infection (N13.6)
- N13.6 Pyonéphrose**
 États mentionnés en N13.0-N13.5 avec infection
 Uropathie obstructive avec infection
 Utiliser, au besoin, un code supplémentaire (B95-B98) pour identifier l'agent infectieux.
- N13.7 Uropathie associée à un reflux vésico-urétéral**
 Reflux vésico-urétéral :
 • SAI
 • avec cicatrice
À l'exclusion de : pyélonéphrite associée à un reflux (N11.0)
- N13.8 Autres uropathies obstructives et par reflux**
- N13.9 Uropathie obstructive et par reflux, sans précision**
 Obstruction des voies urinaire SAI
- N14 Atteintes tubulo-interstitielles et tubulaires dues à des médicaments et des métaux lourds**
 Utiliser, au besoin, un code supplémentaire de cause externe (Chapitre XX) pour identifier l'agent toxique.
- N14.0 Néphropathie due à un analgésique**
- N14.1 Néphropathie due à d'autres médicaments et substances biologiques**
- N14.2 Néphropathie due à un médicament ou une substance biologique, sans précision**
- N14.3 Néphropathie due à des métaux lourds**
- N14.4 Néphropathie toxique, non classée ailleurs**
- N15 Autres maladies rénales tubulo-interstitielles**
- N15.0 Néphropathie des Balkans**
 Néphropathie endémique des Balkans
- N15.1 Abscès rénal et périrénal**
- N15.8 Autres maladies rénales tubulo-interstitielles précisées**
- N15.9 Maladie rénale tubulo-interstitielle, sans précision**
 Infection rénale SAI
À l'exclusion de : infection des voies urinaires SAI (N39.0)

N16*

Maladies rénales tubulo-interstitielles au cours de maladies classées ailleurs

N16.0* Maladie rénale tubulo-interstitielle au cours de maladies infectieuses et parasitaires classées ailleurs

Maladie rénale tubulo-interstitielle au cours de :

- brucellose (A23.-†)
- diphtérie (A36.8†)
- salmonellose (A02.2†)
- sepsis (A40-A41†)
- toxoplasmose (B58.8†)

N16.1* Maladie rénale tubulo-interstitielle au cours de maladies tumorales

Maladie rénale tubulo-interstitielle au cours de :

- leucémie (C91-C95†)
- lymphome (C81-C85†, C96.-†)
- myélome multiple (C90.0†)

N16.2* Maladie rénale tubulo-interstitielle au cours de maladies du sang et des troubles du système immunitaire

Maladie rénale tubulo-interstitielle au cours de :

- cryoglobulinémie mixte (D89.1†)
- sarcoïdose (D86.-†)

N16.3* Maladie rénale tubulo-interstitielle au cours de maladies métaboliques

Maladie rénale tubulo-interstitielle au cours de :

- cystinose (E72.0†)
- glycogénose (E74.0†)
- maladie de Wilson (E83.0†)

N16.4* Maladie rénale tubulo-interstitielle au cours d'affections disséminées du tissu conjonctif

Maladie rénale tubulo-interstitielle au cours de :

- lupus érythémateux disséminé (M32.1†)
- syndrome de Gougerot–Sjögren (M35.0†)

N16.5* Maladie rénale tubulo-interstitielle au cours d'un rejet de greffe (T86.-†)

N16.8* Maladie rénale tubulo-interstitielle au cours d'autres maladies classées ailleurs

Insuffisance rénale (N17-N19)

Utiliser, au besoin, un code supplémentaire de cause externe (Chapitre XX) pour identifier l'agent externe.

À l'exclusion de : atteintes tubulo-interstitielles et tubulaires dues à des médicaments et des métaux lourds (N14.-)

insuffisance rénale :

- après un acte à visée diagnostique et thérapeutique (N99.0)
- compliquant avortement, grossesse extra-utérine ou molaire (O00-O07, O08.4)
- congénitale (P96.0)
- survenant après le travail et l'accouchement (O90.4)

syndrome :

- hémolytique et urémique (D59.3)
- hépatorénal (K76.7)
 - du postpartum (O90.4)

urémie :

- extrarénale (R39.2)
- prérénale (R39.2)

N17 Insuffisance rénale aigüe

Comprend : déficience rénale aigüe

N17.0 Insuffisance rénale aigüe avec nécrose tubulaire

Nécrose tubulaire :

- SAI
- aigüe
- rénale

N17.1 Insuffisance rénale aigüe avec nécrose corticale aigüe

Nécrose corticale :

- SAI
- aigüe
- rénale

N17.2 Insuffisance rénale aigüe avec nécrose médullaire

Nécrose médullaire [papillaire] :

- SAI
- aigüe
- rénale

N17.8 Autres insuffisances rénales aigües

N17.9 Insuffisance rénale aigüe, sans précision

N18 Maladie rénale chronique

Utiliser, au besoin, un code supplémentaire pour identifier l'affection causale.

Utiliser, au besoin, un code supplémentaire pour identifier la présence d'une hypertension.

N18.1 Maladie rénale chronique, stade 1

Lésion du rein avec filtration glomérulaire normale ou augmentée (FG supérieure ou égale à 90 ml/min)

N18.2 Maladie rénale chronique, stade 2

Lésion du rein avec filtration glomérulaire légèrement abaissée (FG supérieure à 60 ml/min et inférieure à 89 ml/min)

N18.3 Maladie rénale chronique, stade 3

Lésion du rein avec filtration glomérulaire modérément abaissée (FG supérieure à 30 ml/min et inférieure à 59 ml/min)
Insuffisance rénale chronique modérée

N18.4 Maladie rénale chronique, stade 4

Lésion du rein avec filtration glomérulaire gravement abaissée (FG supérieure à 15 ml/min et inférieure à 29 ml/min)
Insuffisance rénale chronique sévère

N18.5 Maladie rénale chronique, stade 5

Apoplexie urémique† (I68.8*)
Démence urémique† (F02.8*)
Neuropathie urémique† (G63.8*)
Paralysie urémique† (G99.8*)
Péricardite urémique† (I32.8*)
Rétinite rénale† (H32.8*)
Stade terminal de maladie rénale [Insuffisance rénale chronique terminale] :
• SAI
• après échec de greffe du rein
• avec dialyse
• sans dialyse ou transplantation

N18.9 Maladie rénale chronique, sans précision

Glomérulonéphrite diffuse sclérosante SAI
Urémie chronique SAI

N19

Défaillance rénale, sans précision

Comprend : Insuffisance rénale SAI
Urémie SAI

À l'exclusion de : défaillance rénale due à une hypertension (I12.0)
urémie du nouveau-né (P96.0)

Lithiases urinaires

(N20-N23)

N20

Calcul du rein et de l'uretère

Comprend : pyélonéphrite avec calcul

À l'exclusion de : avec hydronéphrose (N13.2)

N20.0 Calcul du rein

Calcul :
• coralliforme
• intrarénal
• rénal
Néphrolithiase SAI

N20.1 Calcul de l'uretère

Calcul urétéral

N20.2 Calcul du rein avec calcul de l'uretère

N20.9 Calcul urinaire, sans précision

N21 Calcul des voies urinaires inférieures*Comprend :* avec cystite et urétrite**N21.0 Calcul de la vessie**

Calcul :

- dans un diverticule vésical
- vésical

À l'exclusion de : calcul coralliforme (N20.0)**N21.1 Calcul de l'urètre****N21.8 Autres calculs des voies urinaires inférieures****N21.9 Calcul des voies urinaires inférieures, sans précision****N22* Calcul des voies urinaires au cours de maladies classées ailleurs****N22.0* Calcul urinaire au cours de schistosomiase [bilharziose] (B65.0†)****N22.8* Calcul des voies urinaires au cours d'autres maladies classées ailleurs****N23 Colique néphrétique, sans précision****Autres affections du rein et de l'uretère
(N25-N29)***À l'exclusion de :* avec lithiase urinaire (N20-N23)**N25 Affections dues à une tubulopathie***À l'exclusion de :* troubles métaboliques classés en E70-E90**N25.0 Ostéodystrophie rénale**

Insuffisance staturale d'origine rénale
 Ostéodystrophie azotémique
 Rachitisme rénal
 Tubulopathies avec fuite phosphatée

N25.1 Diabète insipide néphrogénique**N25.8 Autres affections dues à une tubulopathie**

Acidose tubulaire SAI
 Hyperparathyroïdie secondaire d'origine rénale
 Syndrome de Lightwood–Albright

N25.9 Affection due à une tubulopathie, sans précision**N26 Rein scléreux, sans précision***Comprend :* Atrophie rénale (terminale)
Sclérose rénale SAI*À l'exclusion de :* glomérulonéphrite sclérosante diffuse (N18.-)
néphrosclérose hypertensive (artériolaire) (artériosclérosante) (I12.-)
petit rein de cause inconnue (N27.-)
rein scléreux due à hypertension (I12.-)

N27 Petit rein de cause inconnue

N27.0 Petit rein unilatéral

N27.1 Petit rein bilatéral

N27.9 Petit rein, sans précision

N28 Autres affections du rein et de l'uretère, non classées ailleurs

À l'exclusion de : coudure et rétrécissement de l'uretère :

- avec hydronéphrose (N13.1)
- sans hydronéphrose (N13.5)
- hydro-uretère (N13.4)
- néphropathie :
 - aigüe SAI (N00.9)
 - chronique SAI (N03.9)

N28.0 Ischémie et infarctus du rein

Embolie
Obstruction
Occlusion
Thrombose
Infarctus rénal

| de l'artère rénale

À l'exclusion de : rein de Goldblatt (I70.1)

athérosclérose (I70.1)
sténose congénitale (Q27.1) | de l'artère rénale (partie extrarénale)

N28.1 Kyste du rein

Kyste du rein (acquis) (multiple) (solitaire)

À l'exclusion de : maladie kystique du rein, congénitale (Q61.-)

N28.8 Autres affections précisées du rein et de l'uretère

Hypertrophie rénale
Méga-uretère
Néphroptose
Pyélite
Urétérite
Urétéropyélite
Urétérocèle

| kystique

N28.9 Affection du rein et de l'uretère, sans précision

Maladie rénale SAI
Néphropathie SAI

À l'exclusion de : maladie rénale SAI et néphropathie SAI avec lésions morphologiques précisées en .0–.8 avant N00 (N05.-)

N29* Autres affections du rein et de l'uretère au cours de maladies classées ailleurs

N29.0* Syphilis tardive du rein (A52.7†)

N29.1* Autres affections du rein et de l'uretère au cours de maladies infectieuses et parasitaires classées ailleurs

Affections du rein et de l'uretère au cours de :

- schistosomiase [bilharziose] (B65.-†)
- tuberculose (A18.1†)

N29.8* **Autres affections du rein et de l'uretère au cours d'autres maladies classées ailleurs**
Anomalie du stockage de la cystine (E72.0†)

Autres maladies de l'appareil urinaire (N30-N39)

À l'exclusion de : infection urinaire (complicant) :

- avec lithiase urinaire (N20-N23)
- avortement, grossesse extra-utérine ou molaire (O00-O07, O08.8)
- grossesse, accouchement et puerpéralité (O23.-, O75.3, O86.2)

N30

Cystite

Utiliser, au besoin, un code supplémentaire (B95-B98) pour identifier l'agent infectieux ou un code de cause externe (Chapitre XX) pour identifier l'agent responsable.

À l'exclusion de : prostatocystite (N41.3)

N30.0

Cystite aiguë

À l'exclusion de : cystite due à une irradiation (N30.4)
trigonite (N30.3)

N30.1

Cystite interstitielle (chronique)

N30.2

Autres cystites chroniques

N30.3

Trigonite

Urétrotrigonite

N30.4

Cystite due à une irradiation

N30.8

Autres cystites

Abcès de la vessie

N30.9

Cystite, sans précision

N31

Dysfonctionnement neuromusculaire de la vessie, non classé ailleurs

À l'exclusion de : dû à des lésions de la moelle épinière (G95.8)

incontinence urinaire :

- SAI (R32)
- précisée (N39.3-N39.4)

vessie :

- automatique SAI (G95.8)
- neurogène due au syndrome de la queue de cheval (G83.4)

N31.0

Vessie neurogène non inhibée, non classée ailleurs

N31.1

Vessie neurogène réflexe, non classée ailleurs

N31.2

Vessie neurogène flasque (périphérique), non classée ailleurs

Vessie neurogène :

- atonique (motrice) (sensorielle)
- autonome
- non-réflexe

N31.8

Autres dysfonctionnements neuromusculaires de la vessie

N31.9

Dysfonctionnement neuromusculaire de la vessie, sans précision

Dysfonctionnement de la vessie neurogène SAI

N32

Autres affections de la vessie

À l'exclusion de : calcul de la vessie (N21.0)
cystocèle (N81.1)
hernie ou prolapsus de la vessie chez la femme (N81.1)

N32.0

Obstruction du col de la vessie

Sténose du col de la vessie (acquise)

N32.1

Fistule vésico-intestinale

Fistule vésicorectale

N32.2

Fistule vésicale, non classée ailleurs

À l'exclusion de : fistule entre la vessie et le tractus génital de la femme (N82.0-N82.1)

N32.3

Diverticule de la vessie

Diverticulite de la vessie

À l'exclusion de : calcul dans un diverticule vésical (N21.0)

N32.4

Rupture de la vessie, non traumatique

N32.8

Autres affections précisées de la vessie

Calcification de la vessie
Vessie hyperactive
Vessie spastique

N32.9

Affection de la vessie, sans précision

N33*

Affections de la vessie au cours de maladies classées ailleurs

N33.0*

Cystite tuberculeuse (A18.1†)

N33.8*

Affections de la vessie au cours d'autres maladies classées ailleurs

Affections de la vessie au cours de schistosomiase [bilharziose] (B65.-†)

N34

Urétrite et syndrome urétral

Utiliser, au besoin, un code supplémentaire (B95-B98) pour identifier l'agent infectieux.

À l'exclusion de : syndrome oculo-uréthro-synovial [Fiessinger–Leroy–Reiter] (M02.3)
urétrite au cours de maladies dont le mode de transmission est essentiellement sexuel (A50-A64)
urétrotrigonite (N30.3)

N34.0

Abcès urétral

Abcès (de) :
• glande de :
 • Cowper
 • Littré
• périurétral
• urétral (glande urétrale)

À l'exclusion de : caroncule urétrale (N36.2)

N34.1

Urétrite non spécifique

Urétrite :
• non gonococcique
• non vénérienne

N34.2 Autres urétrites

Méatite urétrale
 Ulcère de l'urètre (méat)
 Urétrite :
 • SAI
 • postménopausique

N34.3 Syndrome urétral, sans précision

N35 Rétrécissement urétral

À l'exclusion de : rétrécissement urétral après un acte à visée diagnostique et thérapeutique (N99.1)

N35.0 Rétrécissement urétral posttraumatique

Rétrécissement de l'urètre comme séquelle (d') (de) :
 • accouchement
 • traumatisme

N35.1 Rétrécissement urétral postinfectieux, non classé ailleurs

N35.8 Autres rétrécissements urétraux

N35.9 Rétrécissement urétral, sans précision

Méat en trou d'épingle [sténopéique] SAI

N36 Autres affections de l'urètre

N36.0 Fistule urétrale

Fausse voie urétrale
 Fistule :
 • urétropérinéale
 • uréthrorectale
 • urinaire SAI
À l'exclusion de : fistule :
 • urétroscrotale (N50.8)
 • urétrovaginale (N82.1)

N36.1 Diverticule urétral

N36.2 Caroncule urétrale

N36.3 Prolapsus de la muqueuse urétrale

Prolapsus de l'urètre
 Urétrocèle chez l'homme
À l'exclusion de : urétrocèle :
 • chez la femme (N81.0)
 • congénitale (Q64.7)

N36.8 Autres affections précisées de l'urètre

N36.9 Affection de l'urètre, sans précision

N37* Affections de l'urètre au cours de maladies classées ailleurs

N37.0* Urétrite au cours de maladies classées ailleurs

Urétrite à Candida (B37.4†)

N37.8* Autres affections de l'urètre au cours de maladies classées ailleurs

N39 **Autres affections de l'appareil urinaire**

À l'exclusion de : hématurie :

- SAI (R31)
 - avec lésions morphologiques précisées (N02.-)
 - récidivante et persistante (N02.-)
- protéinurie SAI (R80)

N39.0 **Infection des voies urinaires, siège non précisé**

Utiliser, au besoin, un code supplémentaire (B95-B98) pour identifier l'agent infectieux.

N39.1 **Protéinurie persistante, sans précision**

À l'exclusion de : avec lésions morphologiques précisées (N06.-)
compliquant la grossesse, l'accouchement et la puerpéralité (O11-O15)

N39.2 **Protéinurie orthostatique, sans précision**

À l'exclusion de : avec lésions morphologiques précisées (N06.-)

N39.3 **Incontinence urinaire d'effort**

Utiliser, au besoin, un code supplémentaire (N32.8) pour identifier l'hyperactivité de la vessie ou du muscle détrusor.

N39.4 **Autres formes d'incontinence urinaire précisées**

Incontinence :

- impérieuse
- par regorgement (passive)
- réflexe

Utiliser, au besoin, un code supplémentaire (N32.8) pour identifier l'hyperactivité de la vessie ou du muscle détrusor.

À l'exclusion de : énurésie SAI (R32)

incontinence urinaire :

- SAI (R32)
- non organique (F98.0)

N39.8 **Autres affections précisées de l'appareil urinaire**

N39.9 **Affection de l'appareil urinaire, sans précision**

Maladies des organes génitaux de l'homme (N40-N51)

N40 **Hyperplasie de la prostate**

Comprend : Barre moyenne [barrière de Mercier] (prostatique)

Hyperplasie adénofibromateuse		de la prostate
Hyperplasie (bénigne)		
Hypertrophie (bénigne)		
Obstruction prostatique SAI		

À l'exclusion de : tumeurs bénignes de la prostate (D29.1)

N41 **Affections inflammatoires de la prostate**

Utiliser, au besoin, un code supplémentaire (B95-B98) pour identifier l'agent infectieux.

N41.0 **Prostatite aiguë**

N41.1 **Prostatite chronique**

- N41.2** **Abcès de la prostate**
- N41.3** **Prostatocystite**
- N41.8** **Autres affections inflammatoires de la prostate**
- N41.9** **Affection inflammatoire de la prostate, sans précision**
Prostatite SAI

N42 **Autres affections de la prostate**

- N42.0** **Calcul de la prostate**
Lithiase prostatique
- N42.1** **Congestion et hémorragie prostatiques**
- N42.2** **Atrophie de la prostate**
- N42.3** **Dysplasie de la prostate**
Dysplasie de bas grade
À l'exclusion de : dysplasie de la prostate de haut grade (D07.5)
- N42.8** **Autres affections précisées de la prostate**
- N42.9** **Affection de la prostate, sans précision**

N43 **Hydrocèle et spermatocele**

Comprend : hydrocèle du cordon spermatique, du testicule ou de la (tunique) vaginale
À l'exclusion de : hydrocèle congénitale (P83.5)

- N43.0** **Hydrocèle enkystée**
- N43.1** **Hydrocèle infectée**
Utiliser, au besoin, un code supplémentaire (B95-B98) pour identifier l'agent infectieux.
- N43.2** **Autres hydrocèles**
- N43.3** **Hydrocèle, sans précision**
- N43.4** **Spermatocele**

N44 **Torsion du testicule**

Comprend : Torsion de :

- cordon spermatique
- épididyme
- testicule

N45 **Orchite et épididymite**

Utiliser, au besoin, un code supplémentaire (B95-B98) pour identifier l'agent infectieux.

- N45.0** **Orchite, épididymite et épididymoorchite, avec abcès**
Abcès de l'épididyme ou du testicule
- N45.9** **Orchite, épididymite et épididymoorchite, sans abcès**
Épididymite SAI
Orchite SAI

N46 **Stérilité, chez l'homme**

Comprend : Azoospermie SAI
Oligospermie SAI

N47 Hypertrophie du prépuce, phimosis et paraphimosis

Comprend : Prépuce :

- adhérent
- serré

N48 Autres affections de la verge

N48.0 Leucoplasie de la verge

Balanite scléreuse oblitérante [balanitis xerotica obliterans]

Kraurosis de la verge

À l'exclusion de : carcinome in situ de la verge (D07.4)

N48.1 Balanoposthite

Balanite

Utiliser, au besoin, un code supplémentaire (B95-B98) pour identifier l'agent infectieux.

N48.2 Autres affections inflammatoires de la verge

Abcès

Anthrax

Furoncle

Phlegmon

des corps caverneux et de la verge

Cavernite (de la verge)

Utiliser, au besoin, un code supplémentaire (B95-B98) pour identifier l'agent infectieux.

N48.3 Priapisme

Érection douloureuse

N48.4 Impuissance d'origine organique

Utiliser, au besoin, un code supplémentaire pour identifier la cause.

À l'exclusion de : impuissance psychogène (F52.2)

N48.5 Ulcère de la verge

N48.6 Induration plastique des corps caverneux

Maladie de La Peyronie

N48.8 Autres affections précisées de la verge

Atrophie

Hypertrophie

Thrombose

des corps caverneux et de la verge

N48.9 Affection de la verge, sans précision

N49 Affections inflammatoires des organes génitaux de l'homme, non classées ailleurs

Utiliser, au besoin, un code supplémentaire (B95-B98) pour identifier l'agent infectieux.

À l'exclusion de : inflammation de la verge (N48.1-N48.2)

orchite et épидидymite (N45.-)

N49.0 Affections inflammatoires des vésicules séminales

Vésiculite SAI

N49.1 Affections inflammatoires du cordon spermatique, de la (tunique) vaginale du testicule et du canal déférent

Déférentite

N49.2 Affections inflammatoires du scrotum

N49.8 Affections inflammatoires d'autres organes génitaux précisés de l'homme
Inflammation de localisations multiples des organes génitaux de l'homme

N49.9 Affection inflammatoire des organes génitaux non précisés de l'homme

<ul style="list-style-type: none"> Abcès Anthrax Furoncle Phlegmon 		des organes génitaux non précisés de l'homme
--	--	--

N50 Autres affections des organes génitaux de l'homme

À l'exclusion de : torsion du testicule (N44)

N50.0 Atrophie du testicule

N50.1 Affections vasculaires des organes génitaux de l'homme

<ul style="list-style-type: none"> Hématocèle SAI Hémorragie Thrombose 		des organes génitaux de l'homme
---	--	---------------------------------

N50.8 Autres affections précisées des organes génitaux de l'homme

<ul style="list-style-type: none"> Atrophie Hypertrophie Œdème Ulcère 		du canal déférent, du cordon spermatique, du scrotum, du testicule [sauf l'atrophie], de la (tunique) vaginale et des vésicules séminales
---	--	---

Chylocèle de la (tunique) vaginale (non filarienne) SAI
Fistule urétroscrotale
Rétrécissement de :

- canal déférent
- cordon spermatique
- (tunique) vaginale

N50.9 Affection des organes génitaux de l'homme, sans précision

N51* Affections des organes génitaux de l'homme au cours de maladies classées ailleurs

N51.0* Affections de la prostate au cours de maladies classées ailleurs

Prostatite (à) :

- gonococcique (A54.2†)
- Trichomonas (A59.0†)
- tuberculeuse (A18.1†)

N51.1* Affections du testicule et de l'épididyme au cours de maladies classées ailleurs

<ul style="list-style-type: none"> Épididymite (A56.1†) Orchite (A56.1†) 		à Chlamydia
<ul style="list-style-type: none"> Épididymite (A54.2†) Orchite (A54.2†) 		gonococcique

Orchite ourlienne (B26.0†)
Tuberculose de :

- épididyme (A18.1†)
- testicule (A18.1†)

N51.2* Balanite au cours de maladies classées ailleurs

Balanite (à) :

- amibienne (A06.8†)
- Candida (B37.4†)

N51.8* Autres affections des organes génitaux de l'homme au cours de maladies classées ailleurs

Chylocèle filarienne de la (tunique) vaginale du testicule (B74.-†)

Infection de l'appareil génital de l'homme par le virus de l'herpès [Herpes simplex] (A60.0†)

Tuberculose des vésicules séminales (A18.1†)

Affections du sein

(N60-N64)

À l'exclusion de : associées à l'accouchement (O91-O92)

N60 Dysplasies mammaires bénignes

Comprend : mastopathie fibrokystique

N60.0 Kyste solitaire du sein

Kyste du sein

N60.1 Mastopathie kystique diffuse

Maladie kystique du sein

À l'exclusion de : avec prolifération épithéliale (N60.3)

N60.2 Adénofibrose du sein

À l'exclusion de : adénofibrome du sein (D24)

N60.3 Fibrosclérose du sein

Mastopathie kystique avec prolifération épithéliale

N60.4 Ectasie des canaux galactophores

N60.8 Autres dysplasies mammaires bénignes

N60.9 Dysplasie mammaire bénigne, sans précision

N61 Affections inflammatoires du sein

Comprend : Abscess (aigu) (chronique) (non puerpéral) de :

• aréole

• sein

Furoncle du sein

Mastite (aigüe) (subaigüe) (non puerpérale) :

• SAI

• infectieuse

À l'exclusion de : mastite infectieuse du nouveau-né (P39.0)

N62 Hypertrophie mammaire

Comprend : Gynécomastie

Hypertrophie mammaire :

• SAI

• massive de la puberté

N63 Tuméfaction mammaire, sans précision

Comprend : Nodule(s) mammaire(s) SAI

N64

Autres affections du sein

- N64.0 Fissure et fistule du mamelon**
- N64.1 Cytostéatonécrose du sein**
Nécrose adipeuse (segmentaire) du sein
- N64.2 Atrophie mammaire**
- N64.3 Galactorrhée sans relation avec un accouchement**
- N64.4 Mastodynie**
- N64.5 Autres signes et symptômes observés au niveau du sein**
Écoulement par le mamelon
Induration du sein
Rétraction du mamelon
- N64.8 Autres affections précisées du sein**
Galactocèle
Subinvolution du sein (après lactation)
- N64.9 Affection du sein, sans précision**

**Affections inflammatoires des organes pelviens de la femme
(N70-N77)**

À l'exclusion de : compliquant :

- avortement, grossesse extra-utérine ou molaire (O00-O07, O08.0)
- grossesse, accouchement et puerpéralité (O23.-, O75.3, O85, O86.-)

N70

Salpingite et ovarite

Comprend : abcès (de) :

- ovaire
- trompe de Fallope
- tuboovarien
- affection inflammatoire tuboovarienne
- pyosalpinx
- salpingoovarite

Utiliser, au besoin, un code supplémentaire (B95-B98) pour identifier l'agent infectieux.

- N70.0 Salpingite et ovarite aiguës**
- N70.1 Salpingite et ovarite chroniques**
Hydrosalpinx
- N70.9 Salpingite et ovarite, sans précision**

N71

Affections inflammatoires de l'utérus, à l'exclusion du col

Comprend : abcès utérin
endo(myo)métrite
métrite
myométrite
pyométrie

Utiliser, au besoin, un code supplémentaire (B95-B98) pour identifier l'agent infectieux.

- N71.0 Affection inflammatoire aiguë de l'utérus**

N71.1 Affection inflammatoire chronique de l'utérus

N71.9 Affection inflammatoire de l'utérus, sans précision

N72 Affections inflammatoires du col de l'utérus

Comprend : Cervicite
Endocervicite | avec ou sans érosion ou ectropion
Exocervicite

Utiliser, au besoin, un code supplémentaire (B95-B98) pour identifier l'agent infectieux.

À l'exclusion de : érosion et ectropion du col sans cervicite (N86)

N73 Autres affections inflammatoires pelviennes de la femme

Utiliser, au besoin, un code supplémentaire (B95-B98) pour identifier l'agent infectieux.

N73.0 Paramérite et phlegmon pelvien aigus

Abcès de :
• ligament large | précisé aigu
• paramètre
Phlegmon pelvien chez la femme

N73.1 Paramérite et phlegmon pelvien chroniques

Toute affection classée en N73.0, précisée chronique

N73.2 Paramérite et phlegmon pelvien, sans précision

Toute affection classée en N73.0, non précisée aigüe ou chronique

N73.3 Pelvipéritonite aigüe chez la femme

N73.4 Pelvipéritonite chronique chez la femme

N73.5 Pelvipéritonite chez la femme, sans précision

N73.6 Adhérences pelvipéritonéales chez la femme

À l'exclusion de : adhérences pelvipéritonéales après un acte à visée diagnostique et thérapeutique (N99.4)

N73.8 Autres affections inflammatoires pelviennes précisées de la femme

N73.9 Affection inflammatoire pelvienne de la femme, sans précision

Infection ou inflammation pelvienne de la femme SAI

N74* Affections inflammatoires pelviennes de la femme, au cours de maladies classées ailleurs

N74.0* Tuberculose du col de l'utérus (A18.1†)

N74.1* Affection inflammatoire pelvienne tuberculeuse de la femme (A18.1†)

Endométrite tuberculeuse

N74.2* Affection inflammatoire pelvienne syphilitique de la femme (A51.4†, A52.7†)

N74.3* Affection inflammatoire pelvienne gonococcique de la femme (A54.2†)

N74.4* Affection inflammatoire pelvienne à Chlamydia, de la femme (A56.1†)

N74.8* Affections inflammatoires pelviennes de la femme, au cours d'autres maladies classées ailleurs

N75 Affection de la glande de Bartholin

- N75.0 Kyste de la glande de Bartholin**
- N75.1 Abscès de la glande de Bartholin**
- N75.8 Autres affections de la glande de Bartholin**
Bartholinite
- N75.9 Affection de la glande de Bartholin, sans précision**

N76 Autres inflammations du vagin et de la vulve

Utiliser, au besoin, un code supplémentaire (B95-B98) pour identifier l'agent infectieux.

À l'exclusion de : vaginite sénile (atrophique) (N95.2)

- N76.0 Vaginite aiguë**
Vaginite SAI
Vulvovaginite :
• SAI
• aiguë
- N76.1 Vaginite subaiguë et chronique**
Vulvovaginite :
• chronique
• subaiguë
- N76.2 Vulvite aiguë**
Vulvite SAI
- N76.3 Vulvite subaiguë et chronique**
- N76.4 Abscès de la vulve**
Furoncle de la vulve
- N76.5 Ulcération du vagin**
- N76.6 Ulcération de la vulve**
- N76.8 Autres inflammations précisées du vagin et de la vulve**
- N77* Ulcération et inflammation vulvovaginales au cours de maladies classées ailleurs**
- N77.0* Ulcération de la vulve au cours de maladies infectieuses et parasitaires classées ailleurs**
Ulcération de la vulve au cours de :
• infection due au virus de l'herpès [Herpes simplex] (A60.0†)
• tuberculose (A18.1†)
- N77.1* Vaginite, vulvite et vulvovaginite au cours de maladies infectieuses et parasitaires classées ailleurs**
Vaginite, vulvite et vulvovaginite au cours de :
• candidose (B37.3†)
• infection due au virus de l'herpès [virus Herpes simplex] (A60.0†)
• oxyurose (B80†)
- N77.8* Ulcération et inflammation vulvovaginales au cours d'autres maladies classées ailleurs**
Ulcération de la vulve au cours de la maladie de Behçet (M35.2†)

Affections non inflammatoires de l'appareil génital de la femme (N80-N98)

- N80 Endométriose**
- N80.0 Endométriose de l'utérus**
Adénomyose
- N80.1 Endométriose de l'ovaire**
- N80.2 Endométriose de la trompe de Fallope**
- N80.3 Endométriose du péritoine pelvien**
- N80.4 Endométriose du septum rectovaginal et du vagin**
- N80.5 Endométriose de l'intestin**
- N80.6 Endométriose sur cicatrice cutanée**
- N80.8 Autres endométrioses**
Endométriose du thorax
- N80.9 Endométriose, sans précision**
- N81 Prolapsus génital**
À l'exclusion de : compliquant grossesse, travail ou accouchement (O34.5)
prolapsus de la paroi supérieure du vagin après hystérectomie (N99.3)
prolapsus et hernie de l'ovaire et de la trompe de Fallope (N83.4)
- N81.0 Urétrécèle chez la femme**
À l'exclusion de : congénitale (Q64.7)
urétrécèle avec :
• cystocèle (N81.1)
• prolapsus de l'utérus (N81.2-N81.4)
- N81.1 Cystocèle**
Colpocèle antérieure
Cystocèle avec urétrécèle
Prolapsus vaginal (paroi antérieure) SAI
À l'exclusion de : cystocèle avec prolapsus de l'utérus (N81.2-N81.4)
- N81.2 Prolapsus utérovaginal partiel**
Prolapsus (de) :
• col SAI
• utérus du :
• premier degré
• second degré
- N81.3 Prolapsus utérovaginal complet**
Procidence SAI
Prolapsus utérin du troisième degré
- N81.4 Prolapsus utérovaginal, sans précision**
Prolapsus utérin SAI
- N81.5 Entérocèle vaginale**
À l'exclusion de : entérocèle avec prolapsus utérin (N81.2-N81.4)

- N81.6 Rectocèle**
 Prolapsus vaginal de la paroi postérieure
À l'exclusion de : prolapsus rectal (K62.3)
 rectocèle avec prolapsus utérin (N81.2-N81.4)
- N81.8 Autres prolapsus génitaux**
 Déchirure ancienne des muscles du plancher pelvien
 Insuffisance périnéale
- N81.9 Prolapsus génital, sans précision**
- N82 Fistules de l'appareil génital de la femme**
À l'exclusion de : fistule vésico-intestinale (N32.1)
- N82.0 Fistule vésicovaginale**
- N82.1 Autres fistules de l'appareil génito-urinaire de la femme**
 Fistule :
 • cervicovésicale
 • urétérovaginale
 • urétrovaginale
 • utéro-urétérale
 • utérovésicale
- N82.2 Fistule du vagin à l'intestin grêle**
- N82.3 Fistule du vagin au gros intestin**
 Fistule rectovaginale
- N82.4 Autres fistules intestinogénitales chez la femme**
 Fistule intestino-utérine
- N82.5 Fistule génitocutanée chez la femme**
 Fistule :
 • périnéovaginale
 • utéropariétale
- N82.8 Autres fistules de l'appareil génital de la femme**
- N82.9 Fistule de l'appareil génital de la femme, sans précision**
- N83 Affections non inflammatoires de l'ovaire, de la trompe de Fallope et du ligament large**
À l'exclusion de : hydrosalpinx (N70.1)
- N83.0 Kyste folliculaire de l'ovaire**
 Kyste (de) :
 • folliculaire hémorragique (de l'ovaire)
 • follicule de De Graaf
- N83.1 Kyste du corps jaune**
 Kyste hémorragique du corps jaune
- N83.2 Kystes de l'ovaire, autres et sans précision**
 Kyste rétentionnel | de l'ovaire
 Kyste simple |
À l'exclusion de : kyste de l'ovaire :
 • au cours du développement (Q50.1)
 • tumoral (D27)
 syndrome ovarien polykystique (E28.2)

- N83.3 Atrophie acquise de l'ovaire et de la trompe de Fallope**
- N83.4 Prolapsus et hernie de l'ovaire et de la trompe de Fallope**
- N83.5 Torsion de l'ovaire, du pédicule ovarien et de la trompe de Fallope**
Torsion (de) :
• hydatide de Morgagni
• trompe surnuméraire
- N83.6 Hématosalpinx**
À l'exclusion de : hématosalpinx avec :
• hémato-colpos (N89.7)
• hématométrie (N85.7)
- N83.7 Hématome du ligament large**
- N83.8 Autres affections non inflammatoires de l'ovaire, de la trompe de Fallope et du ligament large**
Syndrome de déchirure du ligament large Masters et Allen
- N83.9 Affection non inflammatoire de l'ovaire, de la trompe de Fallope et du ligament large, sans précision**

N84

Polype de l'appareil génital de la femme

À l'exclusion de : polype :
• adénomateux (D28.-)
• placentaire (O90.8)

- N84.0 Polype du corps de l'utérus**
Polype de :
• endomètre
• utérus SAI
À l'exclusion de : hyperplasie adénomateuse de l'endomètre (N85.0)
- N84.1 Polype du col de l'utérus**
Polype muqueux du col
- N84.2 Polype du vagin**
- N84.3 Polype de la vulve**
Polype des lèvres
- N84.8 Polypes d'autres parties de l'appareil génital de la femme**
- N84.9 Polype de l'appareil génital de la femme, sans précision**

N85

Autres affections non inflammatoires de l'utérus, sauf le col

À l'exclusion de : affections :
• inflammatoires de l'utérus (N71.-)
• non inflammatoires du col de l'utérus, sauf malposition (N86-N88)
endométriase (N80.-)
polype du corps de l'utérus (N84.0)
prolapsus utérin (N81.-)

- N85.0 Hyperplasie glandulaire de l'endomètre**
Hyperplasie de l'endomètre :
• SAI
• glandulokystique
• kystique
• polypoïde

- N85.1 Hyperplasie adénomateuse de l'endomètre**
Hyperplasie atypique (adénomateuse) de l'endomètre
- N85.2 Hypertrophie de l'utérus**
Gros utérus
À l'exclusion de : hypertrophie puerpérale de l'utérus (O90.8)
- N85.3 Subinvolution de l'utérus**
À l'exclusion de : subinvolution puerpérale de l'utérus (O90.8)
- N85.4 Malposition de l'utérus**
Antéversion
Rétroflexion | de l'utérus
Rétroversion
- À l'exclusion de* : compliquant grossesse, travail ou accouchement (O34.5, O65.5)
- N85.5 Inversion de l'utérus**
À l'exclusion de : due à un traumatisme obstétrical récent (O71.2)
inversion de l'utérus du postpartum (O71.2)
- N85.6 Synéchie utérine**
- N85.7 Hématométrie**
Hématosalpinx avec hématométrie
À l'exclusion de : hématométrie avec hémato-colpos (N89.7)
- N85.8 Autres affections non inflammatoires précisées de l'utérus**
Atrophie acquise de l'utérus
Fibrose de l'utérus SAI
- N85.9 Affection non inflammatoire de l'utérus, sans précision**
Affection de l'utérus SAI
- N86 Érosion et ectropion du col de l'utérus**
Comprend : Éversion
Ulcère trophique (dû à un pessaire) | du col de l'utérus
À l'exclusion de : avec cervicite (N72)
- N87 Dysplasie du col de l'utérus**
À l'exclusion de : carcinome in situ du col de l'utérus (D06.-)
- N87.0 Dysplasie légère du col de l'utérus**
Lésion malpighienne intraépithéliale de bas grade [LSIL]
Néoplasie intraépithéliale du col de l'utérus [NIC], stade I
- N87.1 Dysplasie moyenne du col de l'utérus**
Néoplasie intraépithéliale du col de l'utérus [NIC], stade II
- N87.2 Dysplasie sévère du col de l'utérus, non classée ailleurs**
Dysplasie sévère du col de l'utérus SAI
À l'exclusion de : néoplasie intraépithéliale du col de l'utérus [NIC], stade III, avec ou sans mention de dysplasie sévère (D06.-)
- N87.9 Dysplasie du col de l'utérus, sans précision**

- N88** **Autres affections non inflammatoires du col de l'utérus**
À l'exclusion de : affection inflammatoire du col de l'utérus (N72)
 polype du col de l'utérus (N84.1)
- N88.0** **Leucoplasie du col de l'utérus**
- N88.1** **Déchirure ancienne du col de l'utérus**
Adhérences du col de l'utérus
À l'exclusion de : traumatisme obstétrical récent (O71.3)
- N88.2** **Rétrécissement et sténose du col de l'utérus**
À l'exclusion de : compliquant le travail (O65.5)
- N88.3** **Béance du col de l'utérus**
Recherche et soins d'une béance cervicale (suspectée) chez une femme non enceinte
À l'exclusion de : affectant le fœtus ou le nouveau-né (P01.0)
 compliquant une grossesse (O34.3)
- N88.4** **Allongement hypertrophique du col de l'utérus**
- N88.8** **Autres affections non inflammatoires précisées du col de l'utérus**
À l'exclusion de : traumatisme obstétrical récent (O71.3)
- N88.9** **Affection non inflammatoire du col de l'utérus, sans précision**
- N89** **Autres affections non inflammatoires du vagin**
À l'exclusion de : carcinome in situ du vagin (D07.2)
 inflammation du vagin (N76.-)
 leucorrhée à Trichomonas (A59.0)
 vaginite sénile (atrophique) (N95.2)
- N89.0** **Dysplasie légère du vagin**
Néoplasie intraépithéliale du vagin [NIVA], stade I
- N89.1** **Dysplasie moyenne du vagin**
Néoplasie intraépithéliale du vagin [NIVA], stade II
- N89.2** **Dysplasie sévère du vagin, non classée ailleurs**
Dysplasie sévère du vagin SAI
À l'exclusion de : néoplasie intraépithéliale du vagin [NIVA], stade III, avec ou sans mention de
 dysplasie sévère (D07.2)
- N89.3** **Dysplasie du vagin, sans précision**
- N89.4** **Leucoplasie du vagin**
- N89.5** **Rétrécissement et atrésie du vagin**
Adhérences du vagin
Sténose du vagin
À l'exclusion de : adhérences vaginales postopératoires (N99.2)
- N89.6** **Anneau hyménéal serré**
Orifice hyménéal étroit
Rigidité de l'hymen
À l'exclusion de : imperforation de l'hymen (Q52.3)
- N89.7** **Hématocolpos**
Hématocolpos avec hématométrie ou hématosalpinx

- N89.8 Autres affections non inflammatoires précisées du vagin**
 Déchirure ancienne du vagin
 Leucorrhée SAI
 Ulcère du vagin dû à un pessaire
À l'exclusion de : déchirure ancienne des muscles du plancher pelvien (N81.8)
 traumatisme obstétrical récent (O70.-, O71.4, O71.7-O71.8)
- N89.9 Affection non inflammatoire du vagin, sans précision**
- N90 Autres affections non inflammatoires de la vulve et du périnée**
À l'exclusion de : carcinome in situ de la vulve (D07.1)
 inflammation de la vulve (N76.-)
 traumatisme obstétrical récent (O70.-, O71.7-O71.8)
- N90.0 Dysplasie légère de la vulve**
 Néoplasie intraépithéliale de la vulve [NIV], stade I
- N90.1 Dysplasie moyenne de la vulve**
 Néoplasie intraépithéliale de la vulve [NIV], stade II
- N90.2 Dysplasie sévère de la vulve, non classée ailleurs**
 Dysplasie sévère de la vulve SAI
À l'exclusion de : néoplasie intraépithéliale de la vulve [NIV], stade III, avec ou sans mention de
 dysplasie sévère (D07.1)
- N90.3 Dysplasie de la vulve, sans précision**
- N90.4 Leucoplasie de la vulve**
 Dystrophie | de la vulve
 Kraurosis
- N90.5 Atrophie de la vulve**
 Sténose de la vulve
- N90.6 Hypertrophie de la vulve**
 Hypertrophie des lèvres
- N90.7 Kyste de la vulve**
- N90.8 Autres affections non inflammatoires précisées de la vulve et du périnée**
 Adhérences de la vulve
 Hypertrophie du clitoris
- N90.9 Affection non inflammatoire de la vulve et du périnée, sans précision**
- N91 Aménorrhée, oligoménorrhée et hypoménorrhée**
À l'exclusion de : dysfonction ovarienne (E28.-)
- N91.0 Aménorrhée primaire**
 Absence de menstruation à la puberté
- N91.1 Aménorrhée secondaire**
 Absence de menstruation chez une femme ayant déjà eu des règles
- N91.2 Aménorrhée, sans précision**
 Absence de menstruation SAI
- N91.3 Oligoménorrhée primaire**
 Menstruation peu abondante ou peu fréquente dès le début de la menstruation
- N91.4 Oligoménorrhée secondaire**
 Menstruation peu abondante et peu fréquente chez une femme ayant déjà eu des règles normales

N91.5 Oligoménorrhée, sans précision
Hypoménorrhée SAI

N92 Ménorragie, polyménorrhée et métrorragie

À l'exclusion de : saignements postménopausiques (N95.0)

N92.0 Menstruation trop abondante et trop fréquente avec cycle menstruel régulier
Ménorragie SAI
Polyménorrhée
Règles abondantes SAI

N92.1 Menstruation trop abondante et trop fréquente avec cycle menstruel irrégulier
Intervalles raccourcis et irréguliers entre les règles
Ménométrorragie
Métrorragie
Saignements intermenstruels irréguliers

N92.2 Menstruation trop abondante à la puberté
Ménorragie de la puberté
Saignements de la puberté

N92.3 Saignements de l'ovulation
Saignement régulier entre les règles

N92.4 Saignements abondants de la préménopause
Ménorragie ou métrorragie :
• climatérique
• ménopausique
• préclimatérique
• préménopausique

N92.5 Autres irrégularités menstruelles précisées

N92.6 Irrégularités menstruelles, sans précision
Règles irrégulières SAI
Saignements irréguliers SAI
À l'exclusion de : irrégularités menstruelles avec :
• intervalles allongés ou saignements rares (N91.3-N91.5)
• intervalles raccourcis ou saignements trop abondants (N92.1)

N93 Autres saignements anormaux de l'utérus et du vagin

À l'exclusion de : fausses règles (P54.6)
hémorragie vaginale du nouveau-né (P54.6)

N93.0 Saignements postcoïtaux et de contact

N93.8 Autres saignements anormaux précisés de l'utérus et du vagin
Saignements dysfonctionnels ou fonctionnels de l'utérus ou du vagin SAI

N93.9 Saignement anormal de l'utérus et du vagin, sans précision

N94 Douleurs et autres affections des organes génitaux de la femme et du cycle menstruel

N94.0 Douleurs intermenstruelles

N94.1 Dyspareunie
À l'exclusion de : dyspareunie psychogène (F52.6)

- N94.2 Vaginisme**
À l'exclusion de : vaginisme psychogène (F52.5)
- N94.3 Syndrome de tension prémenstruelle**
- N94.4 Dysménorrhée primaire**
- N94.5 Dysménorrhée secondaire**
- N94.6 Dysménorrhée, sans précision**
- N94.8 Autres affections précisées des organes génitaux de la femme et du cycle menstruel**
- N94.9 Affection des organes génitaux de la femme et du cycle menstruel, sans précision**

N95 Troubles de la ménopause et autres troubles de la périménopause

À l'exclusion de : ménopause prématurée SAI (E28.3)
 ostéoporose postménopausique (M81.0)
 avec fracture pathologique (M80.0)
 saignements abondants de la préménopause (N92.4)
 urétrite postménopausique (N34.2)

- N95.0 Saignements postménopausiques**
À l'exclusion de : associés à une ménopause artificielle (N95.3)
- N95.1 Troubles de la ménopause et du climatère féminin**
 Symptômes tels que bouffées de chaleur, insomnies, céphalées, inattention, au cours de la ménopause
À l'exclusion de : associés à une ménopause artificielle (N95.3)
- N95.2 Vaginite atrophique postménopausique**
 Vaginite sénile (atrophique)
À l'exclusion de : associée à une ménopause artificielle (N95.3)
- N95.3 Troubles au cours d'une ménopause artificielle**
 Syndrome survenant après une ménopause artificielle
- N95.8 Autres troubles précisés de la ménopause et de la périménopause**
- N95.9 Trouble de la ménopause et de la périménopause, sans précision**

N96 Avortements à répétition

Comprend : Examen ou soins chez une femme non enceinte
 Stérilité relative
À l'exclusion de : avec avortement en cours (O03-O06)
 femme actuellement enceinte (O26.2)

N97 Stérilité de la femme

Comprend : incapacité de mener une grossesse à terme
 stérilité de la femme SAI
À l'exclusion de : stérilité relative (N96)

- N97.0 Stérilité associée à une anovulation**
- N97.1 Stérilité d'origine tubaire**
 Associée à une anomalie congénitale des trompes
 Imperméabilité
 Occlusion
 Sténose
- | |
|---------|
| tubaire |
|---------|

- N97.2 Stérilité d'origine utérine**
Associée à une anomalie congénitale de l'utérus
Non-implantation de l'œuf
- N97.3 Stérilité d'origine cervicale**
- N97.4 Stérilité de la femme associée à des facteurs relevant de l'homme**
- N97.8 Stérilité de la femme d'autres origines**
- N97.9 Stérilité de la femme, sans précision**

N98 Complications de la fécondation artificielle

- N98.0 Infection associée à l'insémination artificielle**
- N98.1 Hyperstimulation des ovaires**
Hyperstimulation des ovaires :
• SAI
• associée à une ovulation induite
- N98.2 Complications de tentative d'implantation d'un œuf fécondé après fécondation in vitro**
- N98.3 Complications de tentative d'implantation d'un embryon en cas de transfert d'embryon**
- N98.8 Autres complications de la fécondation artificielle**
Complications de l'insémination artificielle par :
• conjoint [IAC]
• donneur [IAD]
- N98.9 Complication de la fécondation artificielle, sans précision**

**Autres affections de l'appareil génito-urinaire
(N99-N99)**

N99 Affections de l'appareil génito-urinaire après un acte à visée diagnostique et thérapeutique, non classées ailleurs

À l'exclusion de : cystite due à une irradiation (N30.4)
ostéoporose après ovariectomie (M81.1)
• avec fracture pathologique (M80.1)
troubles au cours d'une ménopause artificielle (N95.3)

- N99.0 Insuffisance rénale après un acte à visée diagnostique et thérapeutique**
- N99.1 Rétrécissement urétral après un acte à visée diagnostique et thérapeutique**
Rétrécissement urétral après sondage
- N99.2 Adhérences vaginales postopératoires**
- N99.3 Prolapsus de la paroi supérieure du vagin après hystérectomie**
- N99.4 Adhérences pelvipéritonéales après un acte à visée diagnostique et thérapeutique**
- N99.5 Mauvais fonctionnement de stomie de l'appareil urinaire**

- N99.8** **Autres affections de l'appareil génito-urinaire après un acte à visée diagnostique et thérapeutique**
Syndrome dû à la présence de tissu ovarien résiduel
- N99.9** **Affection de l'appareil génito-urinaire après un acte à visée diagnostique et thérapeutique, sans précision**

Chapitre XV

Grossesse, accouchement et puerpéralité (O00 - O99)

Note : Les codes de ce chapitre doivent être utilisés pour décrire les affections en lien avec la grossesse ou aggravées par elle, l'accouchement ou la puerpéralité (causes maternelles ou causes obstétricales).

À l'exclusion de : certaines affections ou lésions traumatiques compliquant la grossesse, l'accouchement ou la puerpéralité classées ailleurs :

- causes externes (pour la mortalité) (chapitre XX)
 - lésions traumatiques, empoisonnements et certaines autres conséquences de causes externes (S00-T88.1, T88.6-T98)
 - nécrose pituitaire du postpartum (E23.0)
 - ostéomalacie puerpérale (M83.0)
 - tétanos obstétrical (A34)
 - troubles mentaux et du comportement associés à la puerpéralité (F53.–)
- surveillance d'une grossesse :
- à haut risque (Z35.–)
 - normale (Z34.–)

Ce chapitre comprend les groupes suivants :

- O00-O08 Grossesse se terminant par un avortement
- O10-O16 Œdème, protéinurie et hypertension au cours de la grossesse, de l'accouchement et de la puerpéralité
- O20-O29 Autres affections maternelles liées principalement à la grossesse
- O30-O48 Soins maternels liés au fœtus et à la cavité amniotique, et problèmes possibles posés par l'accouchement
- O60-O75 Complications du travail et de l'accouchement
- O80-O84 Accouchement
- O85-O92 Complications principalement liées à la puerpéralité
- O94-O99 Autres problèmes obstétricaux, non classés ailleurs

Grossesse se terminant par un avortement (O00-O08)

À l'exclusion de : poursuite de la grossesse après avortement d'un ou plusieurs fœtus (O31.1)

Les subdivisions suivantes sont à utiliser comme quatrième caractère avec les catégories O03-O06 :

Note : « Avortement incomplet » comprend la rétention des produits de conception après un avortement.

- .0 Incomplet, compliqué d'une infection de l'appareil génital et des organes pelviens**
Avec les états en O08.0
- .1 Incomplet, compliqué d'une hémorragie retardée ou sévère**
Avec les états en O08.1
- .2 Incomplet, compliqué d'une embolie**
Avec les états en O08.2
- .3 Incomplet, avec complications autres et non précisées**
Avec les états en O08.3–O08.9
- .4 Incomplet, sans complication**

Classification Internationale des Maladies CIM-10-FR 2023

- .5 **Complet ou sans précision, compliqué d'une infection de l'appareil génital et des organes pelviens**
Avec les états en O08.0
- .6 **Complet ou sans précision, compliqué d'une hémorragie retardée ou sévère**
Avec les états en O08.1
- .7 **Complet ou sans précision, compliqué d'une embolie**
Avec les états en O08.2
- .8 **Complet ou sans précision, avec complications autres et non précisées**
Avec les états en O08.3-O08.9
- .9 **Complet ou sans précision, sans complication**

O00 Grossesse extra-utérine

Comprend : rupture de grossesse extra-utérine

Utiliser, au besoin, un code supplémentaire de la catégorie O08.- pour identifier toute complication.

O00.0 Grossesse abdominale

À l'exclusion de : accouchement d'un fœtus viable après une grossesse abdominale (O83.3)
soins maternels pour grossesse abdominale avec fœtus viable (O36.7)

O00.1 Grossesse tubaire

Avortement tubaire
Grossesse dans une trompe de Fallope
Rupture de la trompe (de Fallope), due à la grossesse

O00.2 Grossesse ovarienne

O00.8 Autres grossesses extra-utérines

Grossesse :

- angulaire
- cervicale
- interstitielle
- intraligamentaire

O00.9 Grossesse extra-utérine, sans précision

O01 Môle hydatiforme

Utiliser, au besoin, un code supplémentaire de la catégorie O08.- pour identifier toute complication.

À l'exclusion de : môle hydatiforme maligne (D39.2)

O01.0 Môle hydatiforme classique

Môle hydatiforme complète

O01.1 Môle hydatiforme incomplète et partielle

O01.9 Môle hydatiforme, sans précision

Maladie trophoblastique SAI
Môle vésiculaire SAI

O02 Autres produits anormaux de la conception

Utiliser, au besoin, un code supplémentaire de la catégorie O08.- pour identifier toute complication.

À l'exclusion de : fœtus papyracé (O31.0)

O02.0 Œuf clair et môle non hydatiforme

Môle :

- charnue
- intra-utérine SAI

Œuf pathologique

O02.1 Rétention d'un fœtus mort in utero

Mort fœtale précoce avec rétention

À l'exclusion de : avec :

- môle :
- hydatiforme (O01.-)
- non hydatiforme (O02.0)
- œuf clair (O02.0)

O02.8 Autres produits anormaux de la conception, précisés

À l'exclusion de : avec :

- môle :
- hydatiforme (O01.-)
- non hydatiforme (O02.0)
- œuf clair (O02.0)

O02.9 Produit anormal de la conception, sans précision

O03 Avortement spontané

[Voir les subdivisions avant O00]

Comprend : fausse-couche

O04 Avortement médical

[Voir les subdivisions avant O00]

Comprend : avortement thérapeutique
 interruption de grossesse :
 • légale avec intervention d'un professionnel de santé
 • thérapeutique

À l'exclusion de : avortement clandestin : (O05-)

O04.-0 Interruption médicale volontaire de grossesse [IVG dans le cadre légal]

O04.-1 Interruption médicale de grossesse [IMG] [ITG] pour cause embryonnaire ou fœtale

O04.-2 Interruption médicale de grossesse [IMG] [ITG] pour cause maternelle

O04.-3 Interruption médicale de grossesse [IMG] [ITG] pour association de causes fœtale et maternelle

O05 Autres formes d'avortement

[Voir les subdivisions avant O00]

O06 Avortement, sans précision

[Voir les subdivisions avant O00]

Comprend : avortement provoqué SAI

O07 Échec d'une tentative d'avortement

À l'exclusion de : avortement incomplet (O03-O06)

O07.0 Échec d'une tentative d'avortement médical, compliqué d'une infection de l'appareil génital et des organes pelviens

Avec les états en O08.0

O07.1 Échec d'une tentative d'avortement médical, compliqué d'une hémorragie retardée ou sévère

Avec les états en O08.1

Classification Internationale des Maladies CIM-10-FR 2023

- O07.2** **Échec d'une tentative d'avortement médical, compliqué d'une embolie**
Avec les états en O08.2
- O07.3** **Échec d'une tentative d'avortement médical, avec complications autres et non précisées**
Avec les états en O08.3-O08.9
- O07.4** **Échec d'une tentative d'avortement médical, sans complication**
Échec d'une tentative d'avortement médical SAI
- O07.5** **Échecs d'une tentative d'avortement, autres et sans précision, compliqués d'une infection de l'appareil génital et des organes pelviens**
Avec les états en O08.0
- O07.6** **Échecs d'une tentative d'avortement, autres et sans précision, compliqués d'une hémorragie retardée ou sévère**
Avec les états en O08.1
- O07.7** **Échecs d'une tentative d'avortement, autres et sans précision, compliqués d'une embolie**
Avec les états en O08.2
- O07.8** **Échecs d'une tentative d'avortement, autres et sans précision, avec complications autres et non précisées**
Avec les états en O08.3-O08.9
- O07.9** **Échecs d'une tentative d'avortement, autres et sans précision, sans complication**
Échec d'une tentative d'avortement SAI

O08

Complications consécutives à un avortement, une grossesse extra-utérine et molaire

Note : Cette rubrique est utilisée quand il convient de coder les causes de morbidité. Se référer aux règles et instructions du volume 2 pour le codage de la morbidité.

O08.0 **Infection de l'appareil génital et des organes pelviens consécutive à un avortement, une grossesse extra-utérine et molaire**

Endométrite Ovarite Paramétrite Péritonite pelvienne Salpingite Salpingoovarite Sepsis Syndrome infectieux		survenant après les états classés en O00-O07
---	--	--

Utiliser, au besoin, un code supplémentaire (R57.2) pour identifier le choc septique.

À l'exclusion de : embolie septique ou septicopyohémique (O08.2)
infection des voies urinaires (O08.8)

O08.1 **Hémorragie retardée ou sévère consécutive à un avortement, une grossesse extra-utérine et molaire**

Afibrinogénémie Coagulation intravasculaire Syndrome de défibrination		survenant après les états classés en O00-O07
---	--	--

- O08.2 Embolie consécutive à un avortement, une grossesse extra-utérine et molaire**
 Embolie (due à) :
 • SAI
 • caillot sanguin
 • gazeuse
 • liquide amniotique
 • pulmonaire
 • pyohémique
 • savon
 • septique ou septicopyohémique
 |
 survenant après les états classés en O00-O07
- O08.3 Choc consécutif à un avortement, une grossesse extra-utérine et molaire**
 Choc (postopératoire)
 Collapsus vasculaire | survenant après les états classés en O00-O07
À l'exclusion de : choc septique (R57.2)
- O08.4 Insuffisance rénale consécutive à un avortement, une grossesse extra-utérine et molaire**
 Anurie
 Insuffisance rénale (aigüe)
 Nécrose tubulaire
 Oligurie
 Urémie
 |
 survenant après les états classés en O00-O07
- O08.5 Troubles du métabolisme consécutifs à un avortement, une grossesse extra-utérine et molaire**
 Déséquilibre électrolytique survenant après les états classés en O00-O07
- O08.6 Lésions des organes et tissus pelviens consécutives à un avortement, une grossesse extra-utérine et molaire**
 Lacération, perforation, déchirure ou lésions d'origine chimique (de) :
 • col de l'utérus
 • intestin
 • ligament large
 • tissu périurétral
 • utérus
 • vessie
 |
 survenant après les états classés en O00-O07
- O08.7 Autres complications veineuses consécutives à un avortement, une grossesse extra-utérine et molaire**
- O08.8 Autres complications consécutives à un avortement, une grossesse extra-utérine et molaire**
 Arrêt cardiaque
 Infection des voies urinaires | survenant après les états classés en O00-O07
- O08.9 Complication consécutive à un avortement, une grossesse extra-utérine et molaire, sans précision**
 Complication sans précision, survenant après les états classés en O00-O07

Œdème, protéinurie et hypertension au cours de la grossesse, de l'accouchement et de la puerpéralité (O10-O16)

- O10 Hypertension préexistante compliquant la grossesse, l'accouchement et la puerpéralité**
Comprend : les états mentionnés avec protéinurie préexistante
À l'exclusion de : avec prééclampsie surajoutée (O11)
- O10.0 Hypertension essentielle préexistante compliquant la grossesse, l'accouchement et la puerpéralité**
Tout état classé en I10 précisé comme cause de soins obstétricaux au cours de la grossesse, de l'accouchement ou de la puerpéralité
- O10.1 Cardiopathie hypertensive préexistante compliquant la grossesse, l'accouchement et la puerpéralité**
Tout état classé en I11.- précisé comme cause de soins obstétricaux au cours de la grossesse, de l'accouchement ou de la puerpéralité
- O10.2 Néphropathie hypertensive préexistante compliquant la grossesse, l'accouchement et la puerpéralité**
Tout état classé en I12.- précisé comme cause de soins obstétricaux au cours de la grossesse, de l'accouchement ou de la puerpéralité
- O10.3 Cardionéphropathie hypertensive préexistante compliquant la grossesse, l'accouchement et la puerpéralité**
Tout état classé en I13.- précisé comme cause de soins obstétricaux au cours de la grossesse, de l'accouchement ou de la puerpéralité
- O10.4 Hypertension secondaire préexistante compliquant la grossesse, l'accouchement et la puerpéralité**
Tout état classé en I15.- précisé comme cause de soins obstétricaux au cours de la grossesse, de l'accouchement ou de la puerpéralité
- O10.9 Hypertension préexistante compliquant la grossesse, l'accouchement et la puerpéralité, sans précision**
- O11 Prééclampsie surajoutée à une hypertension chronique**
Comprend : États mentionnés en O10.- compliqués par une prééclampsie
Prééclampsie surajoutée à :
• hypertension SAI
• hypertension préexistante
- O12 Œdème et protéinurie gestationnels [liés à la grossesse] sans hypertension**
- O12.0 Œdème gestationnel**
- O12.1 Protéinurie gestationnelle**
- O12.2 Œdème gestationnel avec protéinurie**

O13 Hypertension gestationnelle [liée à la grossesse]

Comprend : Hypertension gestationnelle SAI
Hypertension liée à la grossesse SAI
Hypertension transitoire de la grossesse

O14 Prééclampsie

À l'exclusion de : prééclampsie surajoutée (O11)

O14.0 Prééclampsie légère à modérée

O14.1 Prééclampsie sévère

O14.2 HELLP syndrome

Association d'une hémolyse, d'une cytolyse hépatique et d'une thrombopénie

O14.9 Prééclampsie, sans précision

O15 Éclampsie

Comprend : convulsions avec hypertension préexistante ou gestationnelle

O15.0 Éclampsie au cours de la grossesse

O15.1 Éclampsie au cours du travail

O15.2 Éclampsie au cours de la puerpéralité

O15.9 Éclampsie, sans précision quant à la période

Éclampsie SAI

O16 Hypertension de la mère, sans précision

**Autres affections maternelles liées principalement à la grossesse
(O20-O29)**

Note : Les catégories O24.- et O25 comprennent les états mentionnés même si ces derniers surviennent pendant l'accouchement ou la puerpéralité.

À l'exclusion de : maladies de la mère classées ailleurs mais compliquant la grossesse, le travail et l'accouchement, et la puerpéralité (O98-O99)
soins maternels liés au fœtus et à la cavité amniotique, et problèmes possibles posés par l'accouchement (O30-O48)

O20 Hémorragie du début de la grossesse

À l'exclusion de : grossesse avec avortement (O00-O08)

O20.0 Menace d'avortement

Hémorragie due à une menace d'avortement

O20.8 Autres hémorragies du début de la grossesse

O20.9 Hémorragie du début de la grossesse, sans précision

O21 Vomissements incoercibles au cours de la grossesse

Utiliser, au besoin, un code supplémentaire pour identifier la cause

O21.0 Hyperémèse gravidique bénigne

Hyperémèse gravidique, bénigne ou sans précision, commençant avant la fin de la 22e semaine de gestation

O21.1 Hyperémèse gravidique avec troubles métaboliques

Hyperémèse gravidique, commençant avant la fin de la 22e semaine de gestation, avec troubles métaboliques tels que :

- déplétion des hydrates de carbone
- déséquilibre électrolytique
- déshydratation

O21.2 Vomissements tardifs de la grossesse

Vomissements importants commençant après la fin de la 22e semaine de gestation

O21.8 Autres vomissements compliquant la grossesse

Vomissements dus à des maladies classées ailleurs, compliquant la grossesse

O21.9 Vomissements de la grossesse, sans précision

O22 Complications veineuses et hémorroïdes au cours de la grossesse

À l'exclusion de : embolie pulmonaire obstétricale (O88.-)

les états mentionnés compliquant :

- accouchement et puerpéralité (O87.-)
- avortement, grossesse extra-utérine ou molaire (O00-O07, O08.7)

O22.0 Varices des membres inférieurs au cours de la grossesse

Varices SAI au cours de la grossesse

O22.1 Varices des organes génitaux au cours de la grossesse

Varices de :

- périnée
 - vagin
 - vulve
- au cours de la grossesse

O22.2 Thrombophlébite superficielle au cours de la grossesse

Thrombophlébite des membres inférieurs au cours de la grossesse

O22.3 Phlébothrombose profonde au cours de la grossesse

Thrombose veineuse profonde, avant l'accouchement

O22.4 Hémorroïdes au cours de la grossesse

O22.5 Thrombose veineuse cérébrale au cours de la grossesse

Thrombose du sinus veineux cérébral au cours de la grossesse

O22.8 Autres complications veineuses de la grossesse

O22.9 Complication veineuse de la grossesse, sans précision

Phlébite

Phlébopathie | gestationnelle SAI

Thrombose

O23

Infections de l'appareil génito-urinaire au cours de la grossesse

À l'exclusion de : infections avec mode de transmission essentiellement sexuel SAI (O98.3)
infections gonococciques (O98.2)
maladie vénérienne (O98.3)
syphilis (O98.1)
tuberculose du système génito-urinaire (O98.0)

complicant la grossesse, l'accouchement ou la puerpéralité

- O23.0 Infections rénales au cours de la grossesse**
- O23.1 Infections vésicales au cours de la grossesse**
- O23.2 Infections urétrales au cours de la grossesse**
- O23.3 Infections d'autres parties de l'appareil urinaire au cours de la grossesse**
- O23.4 Infection de l'appareil urinaire sans précision au cours de la grossesse**
- O23.5 Infections de l'appareil génital au cours de la grossesse**
- O23.9 Infections de l'appareil génito-urinaire au cours de la grossesse, autres et sans précision**
Infection de l'appareil génito-urinaire au cours de la grossesse SAI

O24

Diabète sucré au cours de la grossesse

Comprend : au cours de l'accouchement et de la puerpéralité

- O24.0 Diabète sucré préexistant, de type 1**
- O24.1 Diabète sucré préexistant, de type 2**
- O24.2 Diabète sucré préexistant lié à la malnutrition**
- O24.3 Diabète sucré préexistant, sans précision**
- O24.4 Diabète sucré survenant au cours de la grossesse**
Diabète sucré gestationnel SAI
- O24.9 Diabète sucré au cours de la grossesse, sans précision**

O25

Malnutrition au cours de la grossesse

Comprend : Malnutrition au cours de l'accouchement et de la puerpéralité

O26

Soins maternels pour d'autres affections liées principalement à la grossesse

- O26.0 Prise de poids excessive au cours de la grossesse**
À l'exclusion de : œdème gestationnel (O12.0, O12.2)
- O26.1 Faible prise de poids au cours de la grossesse**
- O26.2 Soins au cours de la grossesse pour avortement à répétition**
À l'exclusion de : au cours d'un avortement (O03-O06)
sans grossesse en cours (N96)
- O26.3 Rétention d'un stérilet au cours d'une grossesse**
- O26.4 Herpes gestationis**
- O26.5 Syndrome d'hypotension maternelle**
Syndrome hypotensif en position couchée

O26.6 Affections hépatiques au cours de la grossesse, de l'accouchement et de la puerpéralité

Cholestase (intra-hépatique) au cours de la grossesse

Cholestase obstétricale

À l'exclusion de : syndrome hépatorénal consécutif au travail et à l'accouchement (O90.4)

O26.7 Subluxation de la symphyse (pubienne) au cours de la grossesse, de l'accouchement et de la puerpéralité

À l'exclusion de : écartement traumatique de la symphyse (pubienne) au cours de l'accouchement (O71.6)

O26.8 Autres affections précisées liées à la grossesse

Épuisement et fatigue

Maladie rénale

Névrite périphérique

lié(e) à la grossesse

O26.9 Affection liée à la grossesse, sans précision

O28

Résultats anormaux constatés au cours de l'examen prénatal systématique de la mère

À l'exclusion de : résultats diagnostiques classés ailleurs – voir Index alphabétique – soins maternels liés au fœtus et à la cavité amniotique, et problèmes possibles posés par l'accouchement (O30-O48)

O28.0 Résultats hématologiques anormaux au cours de l'examen prénatal systématique de la mère

O28.1 Résultats biochimiques anormaux au cours de l'examen prénatal systématique de la mère

O28.2 Résultats cytologiques anormaux au cours de l'examen prénatal systématique de la mère

O28.3 Résultats échographiques anormaux au cours de l'examen prénatal systématique de la mère

O28.4 Résultats radiologiques anormaux au cours de l'examen prénatal systématique de la mère

O28.5 Résultats chromosomiques et génétiques anormaux au cours de l'examen prénatal systématique de la mère

O28.8 Autres résultats anormaux au cours de l'examen prénatal systématique de la mère

O28.9 Résultat anormal constaté au cours de l'examen prénatal systématique de la mère, sans précision

O29

Complications d'une anesthésie au cours de la grossesse

Comprend : complications maternelles dues à l'administration d'un anesthésique général ou local, d'un analgésique ou autre sédatif au cours de la grossesse

À l'exclusion de : complications d'une anesthésie au cours de :

- avortement, grossesse extra-utérine ou molaire (O00-O08)
- puerpéralité (O89.-)
- travail et accouchement (O74.-)

O29.0

Complications pulmonaires d'une anesthésie au cours de la grossesse

Collapsus pulmonaire par compression

Inhalation du contenu ou de sécrétions gastrique(s) SAI

Pneumopathie chimique d'inhalation

Pneumopathie d'inhalation

Syndrome de Mendelson

dû (due) à une anesthésie au cours de la grossesse

O29.1

Complications cardiaques d'une anesthésie au cours de la grossesse

Arrêt cardiaque

Insuffisance cardiaque

dû (due) à une anesthésie au cours de la grossesse

O29.2

Complications impliquant le système nerveux central dues à une anesthésie au cours de la grossesse

Anoxie cérébrale due à une anesthésie au cours de la grossesse

O29.3

Réaction toxique au cours d'une anesthésie locale au cours de la grossesse

O29.4

Céphalée provoquée par une rachianesthésie et une anesthésie épidurale au cours de la grossesse

O29.5

Autres complications d'une rachianesthésie et d'une anesthésie épidurale au cours de la grossesse

O29.6

Échec ou difficulté d'intubation au cours de la grossesse

O29.8

Autres complications d'une anesthésie au cours de la grossesse

O29.9

Complication d'une anesthésie au cours de la grossesse, sans précision

Soins maternels liés au fœtus et à la cavité amniotique, et problèmes possibles posés par l'accouchement (O30-O48)

O30

Grossesse multiple

À l'exclusion de : complications spécifiques à une grossesse multiple (O31.-)

O30.0

Jumeaux

O30.1

Triplés

O30.2

Quadruplés

O30.8

Autres grossesses multiples

O30.9

Grossesse multiple, sans précision

Gestation multiple SAI

O31 Complications spécifiques à une grossesse multiple

À l'exclusion de : accouchement retardé du deuxième jumeau, triplé, etc. (O63.2)
jumeaux soudés entraînant une disproportion (O33.7)
présentation anormale d'un ou plusieurs fœtus (O32.5)
• avec dystocie (O64-O66)

O31.0 Fœtus papyracé

Foetus compressus

O31.1 Poursuite de la grossesse après avortement d'un ou plusieurs fœtus

O31.2 Poursuite de la grossesse après mort intra-utérine d'un ou plusieurs fœtus

O31.8 Autres complications spécifiques à une grossesse multiple

O32 Soins maternels pour présentation anormale connue ou présumée du fœtus

Comprend : lorsqu'il y a mise en observation, hospitalisation ou soins obstétricaux, y compris une césarienne avant le début du travail

À l'exclusion de : les états mentionnés avec dystocie (O64.-)

O32.0 Soins maternels pour position instable

O32.1 Soins maternels pour présentation du siège

O32.2 Soins maternels pour position transverse et oblique

Présentation :

- oblique
- transverse

O32.3 Soins maternels pour présentation de la face, du front et du menton

O32.4 Soins maternels pour tête haute à terme

Non-engagement de la tête

O32.5 Soins maternels pour grossesse multiple avec présentation anormale d'un ou plusieurs fœtus

O32.6 Soins maternels pour présentation complexe

O32.8 Soins maternels pour d'autres présentations anormales du fœtus

O32.9 Soins maternels pour présentation anormale du fœtus, sans précision

O33 Soins maternels pour disproportion fœtopelvienne connue ou présumée

Comprend : lorsqu'il y a mise en observation, hospitalisation ou soins obstétricaux, y compris une césarienne avant le début du travail

À l'exclusion de : les états mentionnés avec dystocie (O65-O66)

O33.0 Soins maternels pour disproportion due à une malformation du bassin de la mère

Malformation du bassin entraînant une disproportion SAI

O33.1 Soins maternels pour disproportion due à un bassin maternel généralement rétréci

Bassin rétréci SAI entraînant une disproportion

O33.2 Soins maternels pour disproportion due à un rétrécissement du détroit supérieur du bassin maternel

Rétrécissement du détroit supérieur (du bassin) entraînant une disproportion

O33.3 Soins maternels pour disproportion due à un rétrécissement du détroit inférieur

Rétrécissement de :
 • cavité médiane (bassin) | entraînant une disproportion
 • détroit inférieur (bassin) |

O33.4 Soins maternels pour disproportion fœtopelvienne d'origine mixte, maternelle et fœtale

O33.5 Soins maternels pour disproportion due à un fœtus anormalement gros

Disproportion :
 • d'origine fœtale avec fœtus normal
 • fœtale SAI

O33.6 Soins maternels pour disproportion due à un fœtus hydrocéphale

O33.7 Soins maternels pour disproportion due à d'autres anomalies du fœtus

Ascite du fœtus
 Hydropisie du fœtus
 Méningomyélocèle du fœtus | entraînant une disproportion
 Tératome sacrococcygien du fœtus |
 Tumeur du fœtus |
 Jumeaux soudés |

O33.8 Soins maternels pour disproportion d'autres origines

O33.9 Soins maternels pour disproportion, sans précision

Disproportion :
 • céphalopelvienne SAI
 • fœtopelvienne SAI

O34

Soins maternels pour anomalie connue ou présumée des organes pelviens

Comprend : lorsqu'il y a mise en observation, hospitalisation ou soins obstétricaux, y compris une césarienne avant le début du travail

À l'exclusion de : les états mentionnés avec dystocie (O65.5)

O34.0 Soins maternels pour malformation congénitale de l'utérus

Soins maternels pour utérus :
 • bicorne
 • double

O34.1 Soins maternels pour tumeur du corps de l'utérus

Soins maternels pour :
 • fibrome de l'utérus
 • polype du corps de l'utérus

À l'exclusion de : soins maternels pour tumeur du col de l'utérus (O34.4)

O34.2 Soins maternels pour cicatrice utérine due à une intervention chirurgicale antérieure

Soins maternels pour cicatrice due à une césarienne antérieure

À l'exclusion de : accouchement par voie vaginale après une césarienne antérieure SAI (O75.7)

O34.3 Soins maternels pour béance du col

Soins maternels pour :
 • cerclage | avec ou sans mention de béance du col
 • opération de Shirodkar |

O34.4 Soins maternels pour d'autres anomalies du col

Soins maternels pour :

- intervention chirurgicale antérieure sur le col
- polype du col
- rétrécissement ou sténose du col
- tumeur du col

O34.5 Soins maternels pour d'autres anomalies de l'utérus gravide

Soins maternels pour :

- incarceration
 - prolapsus
 - rétroversion
- de l'utérus gravide

O34.6 Soins maternels pour anomalies du vagin

Soins maternels pour :

- cloisonnement du vagin
- intervention chirurgicale antérieure sur le vagin
- rétrécissement du vagin
- sténose du vagin (acquise) (congénitale)
- tumeur du vagin

À l'exclusion de : soins maternels pour varices du vagin au cours de la grossesse (O22.1)

O34.7 Soins maternels pour anomalies de la vulve et du périnée

Soins maternels pour :

- fibrose du périnée
- intervention chirurgicale antérieure sur le périnée ou la vulve
- périnée rigide
- tumeur de la vulve

À l'exclusion de : soins maternels pour varices de la vulve et du périnée au cours de la grossesse (O22.1)

O34.8 Soins maternels pour d'autres anomalies des organes pelviens

Soins maternels pour :

- abdomen penduleux (ventre en besace)
- colpocèle
- plancher pelvien :
 - cicatriciel
 - rigide
- rectocèle

O34.9 Soins maternels pour anomalie d'un organe pelvien, sans précision

O35

Soins maternels pour anomalie et lésion fœtales, connues ou présumées

Comprend : lorsqu'il y a mise en observation, hospitalisation ou soins obstétricaux, y compris une interruption de la grossesse

À l'exclusion de : soins maternels pour disproportion fœtopelvienne connue ou présumée (O33.-)

O35.0 Soins maternels pour malformation (présumée) du système nerveux central du fœtus

Soins maternels pour :

- anencéphalie
 - spina bifida
- (présumé(e)) du fœtus

À l'exclusion de : anomalie chromosomique du fœtus (O35.1)

O35.1 Soins maternels pour anomalie chromosomique (présumée) du fœtus

O35.2 Soins maternels pour maladie héréditaire (présumée) du fœtus

À l'exclusion de : anomalie chromosomique du fœtus (O35.1)

- O35.3 Soins maternels pour lésions fœtales (présümées) résultant d'une maladie virale de la mère**
Soins maternels pour lésions fœtales (présümées) à la suite d'une infection de la mère par :
• cytomégalovirus
• virus de la rubéole
- O35.4 Soins maternels pour lésions fœtales (présümées) dues à l'alcoolisme maternel**
- O35.5 Soins maternels pour lésions fœtales (présümées) médicamenteuses**
Soins maternels pour lésions fœtales (présümées) résultant de toxicomanie
À l'exclusion de : détresse fœtale au cours du travail et de l'accouchement, due à l'administration de médicaments (O68.-)
- O35.6 Soins maternels pour lésions fœtales (présümées) dues à une irradiation**
- O35.7 Soins maternels pour lésions fœtales (présümées) dues à d'autres actes à visée diagnostique et thérapeutique**
Soins maternels pour lésions fœtales (présümées) résultant de :
• amniocentèse
• biopsie
• dispositif intra-utérin
• examens hématologiques
• intervention chirurgicale intra-utérine
- O35.8 Soins maternels pour d'autres anomalies et lésions fœtales (présümées)**
Soins maternels pour lésions fœtales (présümées) résultant de :
• listériose
• toxoplasmose
- O35.9 Soins maternels pour anomalie et lésion fœtale (présümées), sans précision**
- O36 Soins maternels pour d'autres affections connues ou présümées du fœtus**
Comprend : lorsqu'il y a mise en observation, hospitalisation ou soins obstétricaux, y compris une interruption de la grossesse
À l'exclusion de : syndromes de transfusion placentaire (O43.0)
travail et accouchement compliqués d'une détresse fœtale (O68.-)
- O36.0 Soins maternels pour iso-immunisation anti-Rh**
Anticorps anti-D [Rh]
Incompatibilité Rh (avec anasarque fœtoplacentaire)
- O36.1 Soins maternels pour une autre iso-immunisation**
Iso-immunisation :
• SAI (avec anasarque fœtoplacentaire)
• ABO
- O36.2 Soins maternels pour anasarque fœtoplacentaire**
Anasarque fœtoplacentaire :
• SAI
• non associée à une iso-immunisation
- O36.3 Soins maternels pour signes d'hypoxie fœtale**
- O36.4 Soins maternels pour mort intra-utérine du fœtus**
À l'exclusion de : rétention d'un fœtus mort in utero (O02.1)

O36.5 Soins maternels pour croissance insuffisante du fœtus

Soins maternels pour cause connue ou présumée de :

- fœtus léger pour l'âge gestationnel
- fœtus petit pour l'âge gestationnel
- insuffisance du placenta

O36.6 Soins maternels pour croissance excessive du fœtus

O36.7 Soins maternels pour grossesse abdominale avec fœtus viable

O36.8 Soins maternels pour d'autres affections précisées du fœtus

O36.9 Soins maternels pour affection du fœtus, sans précision

O40 Hydramnios

O41 Autres anomalies du liquide amniotique et des membranes

À l'exclusion de : rupture prématurée des membranes (O42.-)

O41.0 Oligoamnios

Oligoamnios, sans mention de rupture des membranes

O41.1 Infection du sac amniotique et des membranes

Amnionite
Chorioamnionite
Membranite
Placentite

O41.8 Autres anomalies précisées du liquide amniotique et des membranes

O41.9 Anomalie du liquide amniotique et des membranes, sans précision

O42 Rupture prématurée des membranes

O42.0 Rupture prématurée des membranes, avec début du travail dans les 24 heures

O42.1 Rupture prématurée des membranes, avec début du travail au-delà de 24 heures

À l'exclusion de : avec travail retardé par traitement (O42.2)

O42.2 Rupture prématurée des membranes, travail retardé par traitement

O42.9 Rupture prématurée des membranes, sans précision

O43 Anomalies du placenta

À l'exclusion de : décollement prématuré du placenta [hématome rétroplacentaire] (O45.-)

placenta prævia (O44.-)

soins maternels pour croissance insuffisante du fœtus due à une insuffisance du placenta (O36.5)

O43.0 Syndromes de transfusion placentaire

Transfusion (de) :

- fœtomaternelle
- jumeau à jumeau
- maternofoetale

O43.1 Malformation du placenta

Placenta :

- anormal SAI
- circumvallata

O43.2 Placenta adhérent pathologique

Placenta :

- accreta
- increta
- percreta

Utiliser, au besoin, un code supplémentaire pour identifier toute :

- hémorragie de la délivrance [troisième période] (O72.0)
- rétention du placenta sans hémorragie (O73.0) .

O43.8 Autres anomalies du placenta

Dysfonctionnement du placenta

Infarctus placentaire

O43.9 Anomalie du placenta, sans précision

O44 Placenta prævia

O44.0 Placenta prævia précisé sans hémorragie

Implantation basse du placenta, précisée sans hémorragie

O44.1 Placenta prævia avec hémorragie

Implantation basse du placenta, SAI ou avec hémorragie

Placenta prævia :

- | | | |
|--|--|------------------------|
| <ul style="list-style-type: none"> • marginal • partiel • total | | SAI ou avec hémorragie |
|--|--|------------------------|

À l'exclusion de : travail et accouchement compliqués d'une insertion vélamenteuse du cordon (O69.4)

O45 Décollement prématuré du placenta [hématome rétroplacentaire]

O45.0 Décollement prématuré du placenta avec anomalie de la coagulation

Hématome rétroplacentaire avec hémorragie (importante) associée à :

- afibrinogénémie
- coagulation intravasculaire disséminée
- hyperfibrinolyse
- hypofibrinogénémie

O45.8 Autres décollements prématurés du placenta

O45.9 Décollement prématuré du placenta, sans précision

Hématome rétroplacentaire SAI

O46 Hémorragie précédant l'accouchement, non classée ailleurs

À l'exclusion de : décollement prématuré du placenta [hématome rétroplacentaire] (O45.-)

hémorragie (du) :

- début de la grossesse (O20.-)
 - durant l'accouchement NCA (O67.-)
- placenta prævia (O44.-)

O46.0 Hémorragie précédant l'accouchement avec anomalie de la coagulation

Hémorragie (importante) précédant l'accouchement associée à :

- afibrinogénémie
- coagulation intravasculaire disséminée
- hyperfibrinolyse
- hypofibrinogénémie

O46.8 Autres hémorragies précédant l'accouchement

O46.9 Hémorragie précédant l'accouchement, sans précision

O47 Faux travail

- O47.0 Faux travail avant 37 semaines révolues de gestation
- O47.1 Faux travail à ou après la 37^e semaine révolues de gestation
- O47.9 Faux travail, sans précision

O48 Grossesse prolongée

Comprend : Naissance après terme

Complications du travail et de l'accouchement
(O60-O75)

O60 Travail et accouchement prématurés [avant terme]

Comprend : début (spontané) du travail avant 37 semaines révolues de gestation

- O60.0 Travail prématuré sans accouchement
- O60.1 Travail prématuré spontané avec accouchement prématuré
Travail prématuré avec accouchement SAI
Travail prématuré spontané avec accouchement prématuré par césarienne
- O60.2 Travail prématuré spontané avec accouchement à terme
Travail prématuré spontané avec accouchement à terme par césarienne
- O60.3 Accouchement prématuré sans travail spontané
Accouchement prématuré par :
 - césarienne sans travail spontané
 - déclenchement

O61 Échec du déclenchement du travail

- O61.0 Échec du déclenchement médical du travail
Échec du déclenchement (du travail) (par) :
 - ocytocique
 - prostaglandines
- O61.1 Échec du déclenchement instrumental du travail
Échec du déclenchement (du travail) par :
 - chirurgie
 - moyens mécaniques
- O61.8 Autres échecs du déclenchement du travail
- O61.9 Échec du déclenchement du travail, sans précision

O62 Anomalies de la contraction utérine et de la dilatation du col

- O62.0 Contractions initiales insuffisantes
Dilatation insuffisante du col
Hypotonie utérine primitive
Inertie utérine pendant la phase de latence du travail

- O62.1 Inertie utérine secondaire**
 Arrêt de la phase active du travail
 Hypotonie utérine secondaire
- O62.2 Autres formes d'inertie utérine**
 Atonie de l'utérus, au cours du travail
 Faibles contractions
 Hypotonie utérine SAI
 Inertie utérine SAI
 Travail irrégulier
À l'exclusion de : hémorragie du postpartum par atonie utérine (O72.1)
- O62.3 Travail trop rapide**
- O62.4 Contractions utérines hypertoniques, non coordonnées et prolongées**
 Contractions :
 • en sablier de l'utérus
 • non coordonnées de l'utérus
 • tétaniques
 Dystocie (de) (par) :
 • anneau de contraction
 • utérus SAI
 Hypertonie utérine
 Travail incoordonné
À l'exclusion de : dystocie (fœtale) (maternelle) SAI (O66.9)
- O62.8 Autres anomalies des forces en jeu au cours du travail**
- O62.9 Anomalie des forces en jeu au cours du travail, sans précision**
- O63 Travail prolongé**
- O63.0 Prolongation de la première période [dilatation]**
- O63.1 Prolongation de la deuxième période [expulsion]**
- O63.2 Accouchement retardé du deuxième jumeau, triplé, etc.**
- O63.9 Travail prolongé, sans précision**
 Lenteur du travail SAI
- O64 Dystocie due à une position et une présentation anormales du fœtus**
- O64.0 Dystocie due à une rotation incomplète de la tête du fœtus**
 Arrêt en profondeur en position transverse
 Dystocie due à la persistance en position :
 • occipito-iliaque
 • occipitopostérieure
 • occipitosacrée
 • occipitotransverse
- O64.1 Dystocie due à une présentation du siège**
- O64.2 Dystocie due à une présentation de la face**
 Présentation du menton
- O64.3 Dystocie due à une présentation du front**

O64.4 Dystocie due à une présentation de l'épaule

Procidence d'un bras

À l'exclusion de : dystocie des épaules (O66.0)
épaule engagée (O66.0)

O64.5 Dystocie due à une présentation complexe

O64.8 Dystocie due à d'autres positions et présentations anormales

O64.9 Dystocie due à une position et une présentation anormales, sans précision

O65 Dystocie due à une anomalie pelvienne de la mère

O65.0 Dystocie due à une déformation pelvienne

O65.1 Dystocie due à un bassin généralement rétréci

O65.2 Dystocie due à un rétrécissement du détroit supérieur

O65.3 Dystocie due à un rétrécissement du détroit inférieur et de la cavité moyenne

O65.4 Dystocie due à une disproportion fœtopelvienne, sans précision

À l'exclusion de : dystocie due à une anomalie fœtale (O66.2-O66.3)

O65.5 Dystocie due à une anomalie des organes pelviens de la mère

Dystocie due aux états mentionnés en O34.-

O65.8 Dystocie due à d'autres anomalies pelviennes de la mère

O65.9 Dystocie due à une anomalie pelvienne de la mère, sans précision

O66 Autres dystocies

O66.0 Dystocie due à une dystocie des épaules

Épaule engagée

O66.1 Dystocie gémellaire

À l'exclusion de : jumeaux soudés (O66.3)

O66.2 Dystocie due à un fœtus anormalement gros

O66.3 Dystocie due à d'autres anomalies fœtales

Dystocie due à :

- ascite
 - hydropisie
 - méningomyélocèle
 - tératome sacrococcygien
 - tumeur
- | du fœtus

fœtus hydrocéphale

jumeaux soudés

O66.4 Échec de l'épreuve de travail, sans précision

Échec de l'épreuve de travail, suivi d'une césarienne

O66.5 Échec de l'application d'une ventouse et d'un forceps, sans précision

Application d'une ventouse ou d'un forceps suivie respectivement d'un accouchement par forceps ou par césarienne

O66.8 Autres dystocies précisées

O66.9 Dystocie, sans précision

Dystocie :

- SAI
- fœtale SAI
- maternelle SAI

O67 Travail et accouchement compliqués d'une hémorragie, non classée ailleurs

À l'exclusion de : décollement prématuré du placenta [hématome rétroplacentaire] (O45.-)

hémorragie (du) :

- postpartum (O72.-)
 - précédant l'accouchement NCA (O46.-)
- placenta prævia (O44.-)

O67.0 Hémorragie pendant l'accouchement avec anomalie de la coagulation

Hémorragie pendant l'accouchement (importante) associée à :

- afibrinogénémie
- coagulation intravasculaire disséminée
- hyperfibrinolyse
- hypofibrinogénémie

O67.8 Autres hémorragies pendant l'accouchement

Hémorragie importante pendant l'accouchement

O67.9 Hémorragie pendant l'accouchement, sans précision

O68 Travail et accouchement compliqués d'une détresse fœtale

Comprend : détresse fœtale au cours du travail ou de l'accouchement due à l'administration de médicaments

O68.0 Travail et accouchement compliqués d'une anomalie du rythme cardiaque du fœtus

Bradycardie
Irrégularité du rythme cardiaque | fœtale
Tachycardie

À l'exclusion de : présence de méconium dans le liquide amniotique (O68.2)

O68.1 Travail et accouchement compliqués de la présence de méconium dans le liquide amniotique

À l'exclusion de : anomalie du rythme cardiaque du fœtus (O68.2)

O68.2 Travail et accouchement compliqués d'une anomalie du rythme cardiaque du fœtus avec présence de méconium dans le liquide amniotique

O68.3 Travail et accouchement compliqués de signes biochimiques de détresse fœtale

Acidémie
Anomalie de l'équilibre acidobasique | fœtale

O68.8 Travail et accouchement compliqués d'autres signes de détresse fœtale

Signes de détresse fœtale :

- échographiques
- électrocardiographiques

O68.9 Travail et accouchement compliqués d'une détresse fœtale, sans précision

O69 Travail et accouchement compliqués d'anomalies du cordon ombilical

O69.0 Travail et accouchement compliqués d'un prolapsus du cordon

O69.1 Travail et accouchement compliqués d'une circulaire du cordon, avec compression

- O69.2 Travail et accouchement compliqués d'une autre forme d'enchevêtrement du cordon, avec compression**
 Compression du cordon SAI
 Enchevêtrement des cordons de jumeaux dans un sac amniotique unique
 Nœud du cordon
- O69.3 Travail et accouchement compliqués d'une brièveté du cordon**
- O69.4 Travail et accouchement compliqués par une insertion vélamenteuse du cordon**
 Hémorragie due à une insertion vélamenteuse du cordon
- O69.5 Travail et accouchement compliqués de lésions vasculaires du cordon**
 Contusion | du cordon
 Hématome |
 Thrombose des vaisseaux ombilicaux
- O69.8 Travail et accouchement compliqués d'autres anomalies du cordon ombilical**
 Circulaire du cordon sans compression
- O69.9 Travail et accouchement compliqués d'une anomalie du cordon ombilical, sans précision**

O70

Déchirure obstétricale du périnée

Comprend : épisiotomie agrandie par déchirure

À l'exclusion de : déchirure obstétricale vaginale haute isolée (O71.4)
 déchirure du sillon vaginal (O71.4)

O70.0 Déchirure obstétricale du périnée, du premier degré

Déchirure ou rupture périnéale (intéressant) :

- fourchette
- légère
- lèvres
- peau
- tissu périurétral
- vagin, partie basse
- vulve

| au cours de l'accouchement

À l'exclusion de : déchirure périurétrale avec atteinte urétrale (O71.5)
 déchirure de la paroi vaginale haute (partie moyenne) (tiers supérieur) (O71.4)
 déchirure du sillon vaginal (O71.4)

O70.1 Déchirure obstétricale du périnée, du deuxième degré

Déchirure ou rupture périnéale comme en O70.0, intéressant aussi :

- muscles du :
- périnée
- vagin
- plancher pelvien

| au cours de l'accouchement

À l'exclusion de : intéressant le sphincter anal (O70.2)

O70.2 Déchirure obstétricale du périnée, du troisième degré

Déchirure ou rupture périnéale comme en O70.1, intéressant aussi :

- cloison rectovaginale
- sphincter :
- SAI
- anal

| au cours de l'accouchement

À l'exclusion de : intéressant la muqueuse anale ou rectale (O70.3)

O70.3 Déchirure obstétricale du périnée, du quatrième degré

Déchirure ou rupture périnéale comme en O70.2, intéressant aussi la muqueuse :

- anale
 - rectale
- | au cours de l'accouchement

O70.9 Déchirure obstétricale du périnée, sans précision

O71

Autres traumatismes obstétricaux

Comprend : lésions par manœuvre instrumentale

O71.0 Rupture de l'utérus avant le début du travail

O71.1 Rupture de l'utérus pendant le travail

Rupture de l'utérus non précisée comme survenant avant le début du travail

O71.2 Inversion de l'utérus du postpartum

O71.3 Déchirure obstétricale du col de l'utérus

Décollement annulaire du col de l'utérus

O71.4 Déchirure obstétricale vaginale haute

Déchirure de :

- partie moyenne ou tiers supérieur de la paroi vaginale
- sillon vaginal

À l'exclusion de : déchirure de la partie basse du vagin (O70.-)

O71.5 Autres lésions obstétricales des organes pelviens

Lésion obstétricale de :

- urètre
- vessie

À l'exclusion de : déchirure (mineure) intéressant uniquement le tissu périurétral (O70.0)

O71.6 Lésions obstétricales intéressant les articulations et les ligaments pelviens

Arrachement du cartilage interne de la symphyse (pubienne)

Écartement traumatique de la symphyse (pubienne)

Lésion du coccyx

| obstétrical(e)

O71.7 Hématome pelvien d'origine obstétricale

Hématome obstétrical de :

- périnée
- vagin
- vulve

O71.8 Autres traumatismes obstétricaux précisés

O71.9 Traumatisme obstétrical, sans précision

O72

Hémorragie du postpartum

Comprend : hémorragie après expulsion du fœtus

O72.0 Hémorragie de la délivrance [troisième période]

Hémorragie associée à la rétention, l'incarcération ou l'adhérence du placenta

Rétention du placenta SAI

Utiliser, au besoin, un code supplémentaire pour identifier un placenta adhérent pathologique (O43.2).

O72.1 Autres hémorragies immédiates du postpartum

Hémorragie (du) :

- consécutive à la délivrance
- postpartum (atonie utérine) SAI

- O72.2 Hémorragie du postpartum, tardive et secondaire**
Hémorragie associée à la rétention partielle du placenta ou des membranes
Rétention de produits de la conception SAI, après l'accouchement
- O72.3 Anomalie de la coagulation au cours du postpartum**
Afibrinogénémié | du postpartum
Fibrinolyse
- O73 Rétention du placenta et des membranes, sans hémorragie**
- O73.0 Rétention du placenta sans hémorragie**
Utiliser, au besoin, un code supplémentaire pour identifier un placenta adhérent pathologique (O43.2) .
- O73.1 Rétention partielle du placenta et des membranes, sans hémorragie**
Rétention de produits de la conception après l'accouchement, sans hémorragie
- O74 Complications de l'anesthésie au cours du travail et de l'accouchement**
Comprend : complications maternelles dues à l'administration d'un anesthésique général ou local, d'un analgésique ou autre sédatif au cours du travail et de l'accouchement
- O74.0 Pneumopathie par aspiration due à une anesthésie au cours du travail et de l'accouchement**
Inhalation du contenu ou de sécrétions gastrique(s) SAI | dû (due) à une anesthésie au cours du travail et de l'accouchement
Pneumopathie chimique d'inhalation
Syndrome de Mendelson
- O74.1 Autres complications pulmonaires de l'anesthésie au cours du travail et de l'accouchement**
Collapsus pulmonaire par compression dû à une anesthésie au cours du travail et de l'accouchement
- O74.2 Complications cardiaques de l'anesthésie au cours du travail et de l'accouchement**
Arrêt cardiaque | dû (due) à une anesthésie au cours du travail et de l'accouchement
Insuffisance cardiaque
- O74.3 Complications intéressant le système nerveux central dues à l'anesthésie au cours du travail et de l'accouchement**
Anoxie cérébrale due à une anesthésie au cours du travail et de l'accouchement
- O74.4 Réaction toxique à une anesthésie locale au cours du travail et de l'accouchement**
- O74.5 Céphalée provoquée par une rachianesthésie et une anesthésie épidurale au cours du travail et de l'accouchement**
- O74.6 Autres complications d'une rachianesthésie et d'une anesthésie épidurale au cours du travail et de l'accouchement**
- O74.7 Échec ou difficulté d'intubation au cours du travail et de l'accouchement**
- O74.8 Autres complications de l'anesthésie au cours du travail et de l'accouchement**
- O74.9 Complication de l'anesthésie au cours du travail et de l'accouchement, sans précision**
- O75 Autres complications du travail et de l'accouchement, non classées ailleurs**
À l'exclusion de : infection (O86.-) | puerpéral(e)
sepsis (O85)
- O75.0 Épuisement maternel au cours du travail et de l'accouchement**

- O75.1 Choc pendant ou après le travail et l'accouchement**
Choc obstétrical
- O75.2 Pyrexie au cours du travail, non classée ailleurs**
- O75.3 Autres infections au cours du travail**
Sepsis au cours du travail
- O75.4 Autres complications d'un acte de chirurgie obstétricale et d'un acte à visée diagnostique et thérapeutique**
Anoxie cérébrale | survenant après une césarienne, un acte de chirurgie obstétricale ou un
Arrêt cardiaque | acte à visée diagnostique et thérapeutique, y compris l'accouchement
Insuffisance cardiaque | SAI
À l'exclusion de : complications de l'anesthésie au cours du travail et de l'accouchement (O74.-)
déchirure (O90.0-O90.1) |
hématome (O90.2) | d'une plaie obstétricale (chirurgicale)
infection (O86.0)
- O75.5 Accouchement retardé après rupture artificielle des membranes**
- O75.6 Accouchement retardé après rupture spontanée ou non précisée des membranes**
À l'exclusion de : rupture spontanée prématurée des membranes (O42.-)
- O75.7 Accouchement par voie vaginale après une césarienne**
- O75.8 Autres complications précisées du travail et de l'accouchement**
- O75.9 Complication du travail et de l'accouchement, sans précision**

Accouchement (O80-O84)

Note : Se référer aux règles et instructions du volume 2 pour le codage de la mortalité et de la morbidité.

- O80 Accouchement unique et spontané**
Comprend : accouchement tout à fait normal
cas avec assistance minimale ou sans assistance, avec ou sans épisiotomie
- O80.0 Accouchement spontané par présentation du sommet**
- O80.1 Accouchement spontané par présentation du siège**
- O80.8 Autres accouchements uniques et spontanés**
- O80.9 Accouchement unique et spontané, sans précision**
Accouchement spontané SAI
- O81 Accouchement unique par forceps et ventouse**
À l'exclusion de : échec de l'application d'une ventouse ou d'un forceps (O66.5)
- O81.0 Accouchement par forceps bas**
- O81.1 Accouchement par forceps (moyen) à la partie moyenne de l'excavation**
- O81.2 Accouchement par forceps (moyen) à la partie moyenne de l'excavation, avec rotation**

O81.3 Accouchements par forceps, autres et sans précision

O81.4 Accouchement par extraction pneumatique
Ventouse

O81.5 Accouchement par association d'un forceps et d'une ventouse
Accouchement par forceps et ventouse

O82 Accouchement unique par césarienne

O82.0 Accouchement par césarienne programmée
Césarienne répétée SAI

O82.1 Accouchement par césarienne d'urgence

O82.2 Accouchement par césarienne avec hystérectomie

O82.8 Autres accouchements uniques par césarienne

O82.9 Accouchement par césarienne, sans précision

O83 Autres accouchements uniques avec assistance

O83.0 Extraction par le siège

O83.1 Autres accouchements par le siège avec assistance
Accouchement par le siège SAI

O83.2 Autres accouchements avec l'aide de manipulations
Version avec extraction

O83.3 Accouchement d'un fœtus viable après grossesse abdominale

O83.4 Intervention destructrice lors d'un accouchement
Cléidotomie
Craniotomie
Embryotomie

pour faciliter l'accouchement

O83.8 Autres accouchements uniques précisés, avec assistance

O83.9 Accouchement unique avec assistance, sans précision
Accouchement avec assistance SAI

O84 Accouchements multiples

Utiliser, au besoin, un code supplémentaire (O80-O83) pour indiquer la méthode d'accouchement pour chaque fœtus ou nouveau-né.

O84.0 Accouchements multiples, tous spontanés

O84.1 Accouchements multiples, tous avec forceps et ventouse

O84.2 Accouchements multiples, tous par césarienne

O84.8 Autres accouchements multiples
Accouchements multiples par association de méthodes

O84.9 Accouchements multiples, sans précision

Complications principalement liées à la puerpéralité (O85-O92)

Note : Les catégories O88.-, O91.- et O92.- comprennent les états mentionnés même si ceux-ci surviennent pendant la grossesse et l'accouchement.

À l'exclusion de : ostéomalacie puerpérale (M83.0)
tétanos obstétrical (A34)
troubles mentaux et du comportement associés à la puerpéralité (F53.-)

O85

Sepsis puerpéral

Comprend : Endométrite
Fièvre
Péritonite
Sepsis

| puerpéral (e)

Utiliser, au besoin, un code supplémentaire (B95-B98) pour identifier l'agent infectieux.

À l'exclusion de : embolie pyohémique et septique, obstétricale (O88.3)
sepsis au cours du travail (O75.3)

O86

Autres infections puerpérales

Utiliser, au besoin, un code supplémentaire (B95-B98) pour identifier l'agent infectieux.

À l'exclusion de : infection au cours du travail (O75.3)

O86.0

Infection d'une plaie d'origine obstétricale chirurgicale

Infection d'une suture :

- après césarienne
- périnéale après accouchement

O86.1

Autres infections des voies génitales, après accouchement

Cervicite
Vaginite

| après accouchement

O86.2

Infection des voies urinaires, après accouchement

États classés en N10-N12, N15.-, N30.-, N34.-, N39.0 après accouchement

O86.3

Autres infections des voies génito-urinaires, après accouchement

Infection puerpérale des voies génito-urinaires SAI

O86.4

Hyperthermie d'origine inconnue, après accouchement

Infection puerpérale SAI

À l'exclusion de : fièvre puerpérale (O85)
pyrexie au cours du travail (O75.2)

O86.8

Autres infections puerpérales précisées

O87

Complications veineuses et hémorroïdes au cours de la puerpéralité

Comprend : au cours du travail, de l'accouchement et de la puerpéralité

À l'exclusion de : complications veineuses de la grossesse (O22.-)
embolie obstétricale (O88.-)

O87.0

Thrombophlébite superficielle au cours de la puerpéralité

O87.1

Phlébothrombose profonde au cours de la puerpéralité

Thrombophlébite pelvienne
Thrombose veineuse profonde

| du postpartum

Classification Internationale des Maladies CIM-10-FR 2023

O87.2 Hémorroïdes au cours de la puerpéralité

O87.3 Thrombose veineuse cérébrale au cours de la puerpéralité

Thrombose du sinus veineux cérébral au cours de la puerpéralité

O87.8 Autres complications veineuses au cours de la puerpéralité

Varices des organes génitaux au cours de la puerpéralité

O87.9 Complication veineuse au cours de la puerpéralité, sans précision

Phlébite

Phlébopathie | puerpérale SAI

Thrombose

O88 Embolie obstétricale

Comprend : embolies de la grossesse, de l'accouchement ou de la puerpéralité

À l'exclusion de : embolie compliquant un avortement, une grossesse extra-utérine ou molaire (O00-O07, O08.2)

O88.0 Embolie gazeuse obstétricale

O88.1 Embolie amiotique

Syndrome anaphylactique de la grossesse

O88.2 Embolie obstétricale par caillot sanguin

Embolie (pulmonaire) :

• obstétricale SAI

• puerpérale SAI

O88.3 Embolie pyohémique et septique, obstétricale

O88.8 Autres embolies obstétricales

Embolie graisseuse, obstétricale

O89 Complications de l'anesthésie au cours de la puerpéralité

Comprend : complications chez la mère dues à l'administration d'un anesthésique général ou local, d'un analgésique ou autre sédatif au cours de la puerpéralité

O89.0 Complications pulmonaires de l'anesthésie au cours de la puerpéralité

Collapsus pulmonaire par compression

Inhalation du contenu ou de sécrétions gastrique(s) SAI

Pneumopathie chimique d'inhalation

Pneumopathie d'inhalation

Syndrome de Mendelson

| dû (due) à l'anesthésie au cours de la puerpéralité

O89.1 Complications cardiaques de l'anesthésie au cours de la puerpéralité

Arrêt cardiaque

Insuffisance cardiaque

| dû (due) à une anesthésie au cours de la puerpéralité

O89.2 Complications intéressant le système nerveux central dues à une anesthésie au cours de la puerpéralité

Anoxie cérébrale due à une anesthésie au cours de la puerpéralité

O89.3 Réaction toxique à une anesthésie locale au cours de la puerpéralité

O89.4 Céphalée provoquée par une rachianesthésie et une anesthésie épidurale au cours de la puerpéralité

O89.5 Autres complications d'une rachianesthésie et d'une anesthésie épidurale au cours de la puerpéralité

O89.6 Échec ou difficulté d'intubation au cours de la puerpéralité

O89.8 Autres complications de l'anesthésie au cours de la puerpéralité

O89.9 Complication de l'anesthésie au cours de la puerpéralité, sans précision

O90 Complications puerpérales, non classées ailleurs

O90.0 Rupture d'une suture de césarienne

O90.1 Rupture d'une suture obstétricale du périnée

Déchirure secondaire du périnée

Rupture d'une suture de :

- déchirure du périnée
- épisiotomie

O90.2 Hématome d'une plaie obstétricale

O90.3 Mycardiopathie au cours de la puerpéralité

États mentionnés en I42.-

O90.4 Insuffisance rénale aigüe du postpartum

Syndrome hépatorénal consécutif au travail et à l'accouchement

O90.5 Thyroïdite du postpartum

O90.8 Autres complications puerpérales, non classées ailleurs

Polype placentaire

O90.9 Complication puerpérale, sans précision

O91 Infections mammaires associées à l'accouchement

Comprend : les états mentionnés au cours de la grossesse, de la puerpéralité ou de la lactation

O91.0 Infection du mamelon associée à l'accouchement

Abcès du mamelon :

- gestationnel
- puerpéral

O91.1 Abcès du sein associé à l'accouchement

Abcès :

- mammaire
- subaréolaire

Mastite purulente

gestationnel(le) ou puerpéral(e)

O91.2 Mastite non purulente associée à l'accouchement

Lymphangite du sein

Mastite :

- SAI
- interstitielle
- parenchymateuse

gestationnelle ou puerpérale

O92 Autres mastopathies et anomalies de la lactation associées à l'accouchement

Comprend : les états mentionnés au cours de la grossesse, de la puerpéralité ou de la lactation

O92.0 Invagination du mamelon associée à l'accouchement

O92.1 Crevasses du mamelon associées à l'accouchement

Fissures du mamelon gestationnelles ou puerpérales

O92.2 Mastopathies associées à l'accouchement, autres et sans précision

- O92.3 Agalactie**
Agalactie primaire
- O92.4 Hypogalactie**
- O92.5 Suppression de la lactation**
Agalactie :
• induite
• secondaire
• thérapeutique
- O92.6 Galactorrhée**
À l'exclusion de : galactorrhée sans relation avec un accouchement (N64.3)
- O92.7 Anomalies de la lactation, autres et sans précision**
Galactocèle puerpérale

Autres problèmes obstétricaux, non classés ailleurs (O94-O99)

Note : Pour l'utilisation des catégories O95-O97, se référer aux règles et instructions du volume 2 pour le codage de la mortalité.

O94 Séquelles de complications de la grossesse, de l'accouchement et de la puerpéralité

Note : La catégorie O94 ne peut être utilisée que pour le codage de la morbidité pour indiquer des affections classées à l'origine en O00–O75 et O85–O92 comme causes de séquelles, elles-mêmes classées ailleurs. Les séquelles comprennent les affections indiquées comme telles ou leurs effets tardifs, ou celles présentes un an ou plus après le début de la maladie causale.

Elle ne doit pas être utilisée pour signaler les complications chroniques de la grossesse, de l'accouchement ou de la puerpéralité. Coder ces affections en O00-O75 et O85-O92.

À l'exclusion de : maladies entraînant le décès (O96–O97)

O95 Mort d'origine obstétricale de cause non précisée

Comprend : Décès de la mère d'origine non précisée, survenant au cours de la grossesse, du travail, de l'accouchement ou de la puerpéralité

O96 Mort d'origine obstétricale, survenant plus de 42 jours mais moins d'un an après l'accouchement

Note : Cette catégorie doit être utilisée pour le codage de la mort d'origine obstétricale (affections classées dans les catégories O00-O75, O85-O92 et O98-O99) survenant plus de 42 jours et moins d'un an après l'accouchement.

Utiliser, au besoin, un code supplémentaire pour identifier la cause obstétricale (directe) (indirecte).

À l'exclusion de : affections décrites comme séquelles ou effets tardifs de cause obstétricale n'entraînant pas le décès (O94)
mort de séquelles ou d'effets tardifs relevant d'une cause obstétricale (O97.-)

O96.0 Mort relevant directement d'une cause obstétricale survenant plus de 42 jours mais moins d'un an après l'accouchement

O96.1 Mort relevant indirectement d'une cause obstétricale survenant plus de 42 jours mais moins d'un an après l'accouchement

O96.9 Mort relevant d'une cause obstétricale non précisée survenant plus de 42 jours mais moins d'un an après l'accouchement

O97 Mort de séquelles relevant d'une cause obstétricale

Note : Cette catégorie doit être utilisée pour coder la mort due à des séquelles de cause obstétricale (affections classées dans les catégories O00-O75, O85-O92 et O98-O99) survenant un an ou plus après l'accouchement. Le terme séquelles inclut les affections précisées comme telles ou les effets tardifs ou présents un an ou plus après l'accouchement.

Utiliser, au besoin, un code supplémentaire pour identifier la cause obstétricale (directe) (indirecte).

À l'exclusion de : affections décrites comme séquelles ou effets tardifs de cause obstétricale n'entraînant pas le décès (O94)

O97.0 Mort de séquelles relevant directement d'une cause obstétricale

O97.1 Mort de séquelles relevant indirectement d'une cause obstétricale

O97.9 Mort de séquelles relevant d'une cause obstétricale, non précisée

O98 Maladies infectieuses et parasitaires de la mère classées ailleurs mais compliquant la grossesse, l'accouchement et la puerpéralité

Comprend : les états mentionnés compliquant la grossesse, aggravés par la grossesse ou à l'origine de soins obstétricaux

Utiliser, au besoin, un code supplémentaire (Chapitre I) pour identifier l'état spécifique.

À l'exclusion de : infection (O86.-) | puerpéral(e)
sepsis (O85)
infection asymptomatique due au virus de l'immunodéficience humaine [VIH] (Z21)
mise en évidence par des examens de laboratoire du virus de l'immunodéficience humaine [VIH] (R75)
quand la raison des soins maternels est que l'affection est considérée comme ayant affecté le fœtus ou présumée l'avoir fait (O35-O36)
tétanos obstétrical (A34)

O98.0 Tuberculose compliquant la grossesse, l'accouchement et la puerpéralité
États en A15–A19

O98.1 Syphilis compliquant la grossesse, l'accouchement et la puerpéralité
États en A50–A53

O98.2 Gonococcie compliquant la grossesse, l'accouchement et la puerpéralité
États en A54.–

O98.3 Autres maladies dont le mode de transmission est essentiellement sexuel, compliquant la grossesse, l'accouchement et la puerpéralité
États en A55–A64

O98.4 Hépatite virale compliquant la grossesse, l'accouchement et la puerpéralité
États en B15–B19

O98.5 Autres maladies virales compliquant la grossesse, l'accouchement et la puerpéralité
États en A80–B09, B25–B34

O98.6 Maladies à protozoaires compliquant la grossesse, l'accouchement et la puerpéralité
États en B50–B64

O98.7 Maladies dues au virus de l'immunodéficience [VIH] compliquant la grossesse, l'accouchement et la puerpéralité
États en B20–B24

O98.8 Autres maladies infectieuses et parasitaires de la mère compliquant la grossesse, l'accouchement et la puerpéralité

O98.9 Maladie infectieuse ou parasitaire de la mère compliquant la grossesse, l'accouchement et la puerpéralité, sans précision

O99 Autres maladies de la mère classées ailleurs, mais compliquant la grossesse, l'accouchement et la puerpéralité

Note : Cette catégorie comprend des états compliquant la grossesse ou aggravés par elle, ou lorsqu'il s'agit de la raison principale de soins obstétricaux pour lesquels l'Index alphabétique n'indique pas une rubrique spécifique au chapitre XV.

Utiliser, au besoin, un code supplémentaire pour identifier une affection spécifique.

À l'exclusion de : lésions traumatiques, empoisonnements et certaines autres conséquences de causes externes (S00-T98)

maladies infectieuses et parasitaires (O98.-)

quand la raison des soins maternels est que l'affection est considérée comme ayant affecté le fœtus ou présumée l'avoir fait (O35-O36)

O99.0 Anémie compliquant la grossesse, l'accouchement et la puerpéralité
États en D50–D64

O99.1 Autres maladies du sang et des organes hématopoïétiques et certaines anomalies du système immunitaire compliquant la grossesse, l'accouchement et la puerpéralité
États en D65–D89

À l'exclusion de : hémorragie avec anomalie de la coagulation (O46.0, O67.0, O72.3)

O99.2 Maladies endocriniennes, nutritionnelles et métaboliques compliquant la grossesse, l'accouchement et la puerpéralité
États en E00–E90

À l'exclusion de : diabète sucré (O24.-)

malnutrition (O25)

thyroïdite du postpartum (O90.5)

O99.3 Troubles mentaux et maladies du système nerveux compliquant la grossesse, l'accouchement et la puerpéralité
États en F00–F99 et G00–G99

À l'exclusion de : dépression postnatale (F53.0)

névrite périphérique liée à la grossesse (O26.8)

psychose puerpérale (F53.1)

O99.4 Maladies de l'appareil circulatoire compliquant la grossesse, l'accouchement et la puerpéralité
États en I00–I99

À l'exclusion de : complications veineuses et thrombose du sinus veineux cérébral au cours de :

• grossesse (O22.-)

• travail, accouchement et puerpéralité (O87.-)

embolie obstétricale (O88.-)

myocardiopathie au cours de la puerpéralité (O90.3)

troubles hypertensifs (O10-O16)

- O99.5 Maladies de l'appareil respiratoire compliquant la grossesse, l'accouchement et la puerpéralité**
États en J00–J99
- O99.6 Maladies de l'appareil digestif compliquant la grossesse, l'accouchement et la puerpéralité**
États en K00–K93
À l'exclusion de : hémorroïdes au cours de la grossesse (O22.4)
troubles hépatiques au cours de la grossesse, de l'accouchement et de la puerpéralité (O26.6)
- O99.7 Maladies de la peau et du tissu cellulaire souscutané compliquant la grossesse, l'accouchement et la puerpéralité**
États en L00–L99
À l'exclusion de : herpes gestationis (O26.4)
prurit au cours de la grossesse (O26.8)
- O99.8 Autres maladies et affections précisées compliquant la grossesse, l'accouchement et la puerpéralité**
États en C00–D48, H00–H95, M00–M99, N00–N99 et Q00–Q99
non classés ailleurs
Association d'états classés en O99.0–O99.7
À l'exclusion de : infection (de) (des) :
• appareil génito-urinaire au cours de la grossesse (O23.-)
• voies génito-urinaires survenant après l'accouchement (O86.0-O86.3)
insuffisance rénale aigüe du postpartum (O90.4)
néphrite du postpartum (O90.8)
soins maternels pour anomalie connue ou présumée des organes pelviens (O34.-)

Chapitre XVI

Certaines affections dont l'origine se situe dans la période périnatale (P00 - P96)

Comprend : les affections dont l'origine se situe dans la période périnatale, même si la mort ou les manifestations morbides apparaissent plus tard

À l'exclusion de : coqueluche (A37.-)

lésions traumatiques, empoisonnements et certaines autres conséquences de causes externes (S00-T98)
maladies endocriniennes, nutritionnelles et métaboliques (E00-E90)
malformations congénitales et anomalies chromosomiques (Q00-Q99)
tétanos du nouveau-né (A33)
tumeurs (C00-D48)

Ce chapitre comprend les groupes suivants :

- P00-P04 Fœtus et nouveau-né affectés par des troubles maternels et par des complications de la grossesse, du travail et de l'accouchement
- P05-P08 Anomalies liées à la durée de la gestation et à la croissance du fœtus
- P10-P15 Traumatismes obstétricaux
- P20-P29 Affections respiratoires et cardiovasculaires spécifiques de la période périnatale
- P35-P39 Infections spécifiques de la période périnatale
- P50-P61 Affections hémorragiques et hématologiques du fœtus et du nouveau-né
- P70-P74 Anomalies endocriniennes et métaboliques transitoires spécifiques du fœtus et du nouveau-né
- P75-P78 Affections de l'appareil digestif du fœtus et du nouveau-né
- P80-P83 Affections intéressant les téguments et la régulation thermique du fœtus et du nouveau-né
- P90-P96 Autres affections dont l'origine se situe dans la période périnatale

Les catégories de ce chapitre comprenant des astérisques sont les suivantes :

- P75* Iléus méconial dans la fibrose kystique du pancréas [mucoviscidose]

Fœtus et nouveau-né affectés par des troubles maternels et par des complications de la grossesse, du travail et de l'accouchement (P00-P04)

Comprend : les affections maternelles mentionnées, seulement si elles sont précisées comme étant la cause de mortalité ou de morbidité du fœtus ou du nouveau-né

P00

Fœtus et nouveau-né affectés par des affections maternelles, éventuellement sans rapport avec la grossesse actuelle

À l'exclusion de : fœtus et nouveau-né affectés par :

- anomalies endocriniennes et métaboliques de la mère (P70-P74)
- complications de la grossesse chez la mère (P01.-)
- effets nocifs transmis par le placenta ou par le lait maternel (P04.-)

P00.0

Fœtus et nouveau-né affectés par des troubles hypertensifs de la mère

Fœtus ou nouveau-né affecté par les maladies de la mère classées en O10-O11, O13-O16

Classification Internationale des Maladies CIM-10-FR 2023

- P00.1 Fœtus et nouveau-né affectés par des maladies rénales et des voies urinaires de la mère**
Fœtus ou nouveau-né affecté par les maladies de la mère classées en N00-N39
- P00.2 Fœtus et nouveau-né affectés par des maladies infectieuses et parasitaires de la mère**
Fœtus ou nouveau-né affecté par les maladies de la mère classées en A00-B99, et J09–J11, mais ne présentant lui-même aucun signe de ces maladies
À l'exclusion de : infections (de l') :
• appareil génital maternel et autres infections localisées de la mère (P00.8)
• spécifiques de la période périnatale (P35-P39)
- P00.3 Fœtus et nouveau-né affectés par d'autres maladies circulatoires et respiratoires de la mère**
Fœtus ou nouveau-né affecté par les maladies de la mère classées en I00-I99, J00-J99, Q20-Q34 non mentionnées en P00.0, P00.2
- P00.4 Fœtus et nouveau-né affectés par des troubles nutritionnels de la mère**
Fœtus ou nouveau-né affecté par les maladies de la mère classées en E40-E64
Malnutrition de la mère SAI
- P00.5 Fœtus et nouveau-né affectés par un traumatisme de la mère**
Fœtus ou nouveau-né affecté par les maladies de la mère classées en S00-T79
- P00.6 Fœtus et nouveau-né affectés par une intervention chirurgicale chez la mère**
À l'exclusion de : césarienne pour l'accouchement actuel (P03.4)
interruption de la grossesse, fœtus (P96.4)
intervention chirurgicale antérieure sur l'utérus ou les organes pelviens (P03.8)
lésion du placenta par amniocentèse, césarienne ou déclenchement chirurgical (P02.1)
- P00.7 Fœtus et nouveau-né affectés par d'autres interventions médicales chez la mère, non classées ailleurs**
Fœtus ou nouveau-né affecté par la radiologie chez la mère
À l'exclusion de : fœtus ou nouveau-né affecté par d'autres complications du travail et de l'accouchement (P03.-)
lésion du placenta par amniocentèse, césarienne ou déclenchement chirurgical (P02.1)
- P00.8 Fœtus et nouveau-né affectés par d'autres affections maternelles**
Fœtus ou nouveau-né affecté par :
• états classés en T80-T88
• infection de l'appareil génital de la mère et autres infections localisées
• lupus érythémateux disséminé de la mère
À l'exclusion de : anomalies endocriniennes et métaboliques transitoires du nouveau-né (P70-P74)
- P00.9 Fœtus et nouveau-né affectés par une affection maternelle, sans précision**
- P01 Fœtus et nouveau-né affectés par les complications de la grossesse chez la mère**
- P01.0 Fœtus et nouveau-né affectés par la béance du col**
- P01.1 Fœtus et nouveau-né affectés par la rupture prématurée des membranes**
- P01.2 Fœtus et nouveau-né affectés par un oligoamnios**
À l'exclusion de : oligoamnios dû à la rupture prématurée des membranes (P01.1)
- P01.3 Fœtus et nouveau-né affectés par un hydramnios**

- P01.4 Fœtus et nouveau-né affectés par une grossesse extra-utérine**
Grossesse abdominale
- P01.5 Fœtus et nouveau-né affectés par une grossesse multiple**
Grossesse :
• jumeaux
• triplés
- P01.6 Fœtus et nouveau-né affectés par la mort de la mère**
- P01.7 Fœtus et nouveau-né affectés par une présentation anormale avant le travail**
Position instable
Présentation (de) :
• face
• siège
• transverse
Version externe
avant le travail
- P01.8 Fœtus et nouveau-né affectés par d'autres complications de la grossesse chez la mère**
Avortement spontané, fœtus
- P01.9 Fœtus et nouveau-né affectés par une complication de la grossesse chez la mère, sans précision**
- P02 Fœtus et nouveau-né affectés par des complications concernant le placenta, le cordon ombilical et les membranes**
- P02.0 Fœtus et nouveau-né affectés par placenta prævia**
- P02.1 Fœtus et nouveau-né affectés par d'autres formes de décollement et d'hémorragie placentaires**
Décollement prématuré du placenta
Hématome rétroplacentaire
Hémorragie :
• accidentelle
• ante partum
• de la mère
Lésion du placenta par amniocentèse, césarienne ou déclenchement chirurgical
- P02.2 Fœtus et nouveau-né affectés par des anomalies morphologiques et fonctionnelles du placenta, autres et sans précision**
Dysfonction
Infarctus
Insuffisance
placentaire
- P02.3 Fœtus et nouveau-né affectés par des syndromes de transfusion placentaire**
Anomalie du placenta et du cordon ombilical provoquant une transfusion entre jumeaux ou autre transfusion transplacentaire
Utiliser, au besoin, un code supplémentaire pour indiquer les effets provoqués chez le fœtus ou le nouveau-né.
- P02.4 Fœtus et nouveau-né affectés par une procidence du cordon ombilical**
- P02.5 Fœtus et nouveau-né affectés par d'autres formes de compression du cordon ombilical**
Circulaire
Nœud
Torsion
du cordon ombilical

- P02.6 Fœtus et nouveau-né affectés par des affections du cordon ombilical, autres et sans précision**
Cordon court
Procidence des vaisseaux du cordon [vasa prævia]
À l'exclusion de : artère ombilicale unique (Q27.0)
- P02.7 Fœtus et nouveau-né affectés par une chorioamniotite**
Amniotite
Membranite
Placentite
- P02.8 Fœtus et nouveau-né affectés par d'autres anomalies des membranes**
- P02.9 Fœtus et nouveau-né affectés par une anomalie des membranes, sans précision**
- P03 Fœtus et nouveau-né affectés par d'autres complications du travail et de l'accouchement**
- P03.0 Fœtus et nouveau-né affectés par un accouchement et une extraction par le siège**
- P03.1 Fœtus et nouveau-né affectés par d'autres présentations et positions vicieuses du fœtus et disproportions fœtopelviennes au cours du travail et de l'accouchement**
Bassin rétréci
Fœtus ou nouveau-né affecté par des troubles classés en O64-O66
Présentation occipitopostérieure persistante
Présentation transverse
- P03.2 Fœtus et nouveau-né affectés par un accouchement par forceps**
- P03.3 Fœtus et nouveau-né affectés par un accouchement par extracteur pneumatique [ventouse]**
- P03.4 Fœtus et nouveau-né affectés par un accouchement par césarienne**
- P03.5 Fœtus et nouveau-né affectés par un accouchement précipité**
Rapidité de l'expulsion
- P03.6 Fœtus et nouveau-né affectés par des contractions anormales de l'utérus**
Fœtus ou nouveau-né affecté par des troubles classés en O62.-, sauf O62.3
Inertie utérine
Travail hypertonique
- P03.8 Fœtus et nouveau-né affectés par d'autres complications précisées du travail et de l'accouchement**
Anomalies des tissus mous maternels
Fœtus ou nouveau-né affecté par des troubles classés en O60-O75 et par des techniques utilisées pendant le travail et l'accouchement, non mentionnés en P02.- et P03.0-P03.6
Intervention destructrice pour faciliter l'accouchement
Déclenchement du travail
- P03.9 Fœtus et nouveau-né affectés par une complication du travail et de l'accouchement, sans précision**

P04**Fœtus et nouveau-né affectés par des effets nocifs transmis par voie transplacentaire ou par le lait maternel**

Comprend : effets non tératogènes de substances transmises par voie placentaire

À l'exclusion de : ictère du nouveau-né dû à des médicaments ou des toxines transmis par la mère (P58.4)
malformations congénitales (Q00-Q99)

P04.0 Fœtus et nouveau-né affectés par une anesthésie et par une analgésie de la mère, au cours de la grossesse, du travail et de l'accouchement

Réactions et intoxications dues à des opiacés et tranquillisants administrés à la mère pendant le travail et l'accouchement

P04.1 Fœtus et nouveau-né affectés par d'autres médicaments absorbés par la mère

Chimiothérapie du cancer
Médicaments cytotoxiques

À l'exclusion de : dysmorphisme dû à la warfarine (Q86.2)
fœtus ou nouveau-né affecté par toxicomanie de la mère (P04.4)
syndrome fœtal dû à l'hydantoïne (Q86.1)

P04.2 Fœtus et nouveau-né affectés par le tabagisme de la mère**P04.3 Fœtus et nouveau-né affectés par l'alcoolisme de la mère**

À l'exclusion de : syndrome d'alcoolisation fœtal [SAF] (Q86.0)

P04.4 Fœtus et nouveau-né affectés par la toxicomanie de la mère

À l'exclusion de : anesthésie et analgésie de la mère (P04.0)
symptômes de sevrage du nouveau-né dus à la toxicomanie de la mère (P96.1)

P04.5 Fœtus et nouveau-né affectés par une utilisation par la mère de substances chimiques nutritionnelles**P04.6 Fœtus et nouveau-né affectés par l'exposition de la mère à des substances chimiques de l'environnement****P04.8 Fœtus et nouveau-né affectés par d'autres effets nocifs maternels****P04.9 Fœtus et nouveau-né affectés par un effet nocif maternel, sans précision****Anomalies liées à la durée de la gestation et à la croissance du fœtus (P05-P08)****P05****Retard de croissance et malnutrition du fœtus****P05.0 Faible poids pour l'âge gestationnel**

Se rapporte en général à un poids inférieur, mais avec taille supérieure, au 10^e percentile pour l'âge gestationnel.

Léger pour l'âge gestationnel

P05.1 Petite taille pour l'âge gestationnel

Se rapporte en général à un poids et une taille inférieurs au 10^e percentile pour l'âge gestationnel.

Petit et léger pour l'âge gestationnel

Petit pour l'âge gestationnel

P05.2 Malnutrition du fœtus, sans mention de léger ou petit pour l'âge gestationnel
Nouveau-né, ni de faible poids ni de faible taille pour l'âge gestationnel, présentant des signes de malnutrition fœtale tels que peau sèche, exfoliée et perte du tissu sous-cutané

À l'exclusion de : malnutrition du fœtus, avec mention de :

- faible poids pour l'âge gestationnel (P05.0)
- petite taille pour l'âge gestationnel (P05.1)

P05.9 Croissance lente du fœtus, sans précision
Croissance fœtale retardée SAI

P07

Anomalies liées à une brièveté de la gestation et un poids insuffisant à la naissance, non classées ailleurs

Note : Quand le poids de naissance et l'âge gestationnel sont tous deux connus, la priorité de codage doit alors être accordée au poids de naissance.

Comprend : les états mentionnés, sans autre précision, comme cause de mortalité, de morbidité ou de soins supplémentaires du nouveau-né

À l'exclusion de : faible poids de naissance dû à un retard de croissance et à une malnutrition du fœtus (P05.-)

P07.0 Poids extrêmement faible à la naissance
Poids de naissance de 999 g ou moins.

P07.1 Autres poids faibles à la naissance
Poids de naissance de 1000 à 2499 g.

P07.2 Immaturité extrême
Moins de 28 semaines révolues (moins de 196 jours révolus) de gestation.

P07.3 Autres enfants nés avant terme
28 semaines révolues ou plus mais moins de 37 semaines révolues (196 jours révolus mais moins de 259 jours révolus) de gestation.
Prématurité SAI

P08

Anomalies liées à une gestation prolongée et un poids élevé à la naissance

Note : Quand le poids de naissance et l'âge gestationnel sont tous deux connus, la priorité doit alors être accordée au poids de naissance.

Comprend : les états mentionnés, sans autre précision, comme cause de mortalité, de morbidité ou de soins supplémentaires du fœtus ou du nouveau-né

P08.0 Enfant exceptionnellement gros
Désigne en général un poids de naissance de 4500 g ou plus.

À l'exclusion de : syndrome de l'enfant de :

- mère ayant un diabète gestationnel (P70.0)
- mère diabétique (P70.1)

P08.1 Autres enfants gros pour l'âge gestationnel
Autre fœtus ou nouveau-né de poids supérieur ou de taille supérieure pour l'âge gestationnel, quelle que soit la durée de la gestation.

Désigne en général un poids de naissance supérieur au 90^e percentile pour l'âge gestationnel ou de 4000 g ou plus à terme.

À l'exclusion de : syndrome de l'enfant (avec)(de):

- mère ayant un diabète gestationnel (P70.0)
- mère diabétique (P70.1)
- poids de naissance de 4500 g ou plus (P08.0)

- P08.2** **Enfant né après terme, qui n'est pas gros pour l'âge gestationnel**
Fœtus ou nouveau-né dont la durée de gestation est de 42 semaines révolues ou plus (294 jours ou plus), ni gros ni grand pour l'âge gestationnel.
Postmaturité SAI

Traumatismes obstétricaux (P10-P15)

- P10** **Déchirure et hémorragie intracrâniennes dues à un traumatisme obstétrical**
À l'exclusion de : hémorragie intracrânienne du fœtus ou du nouveau-né :
• SAI (P52.9)
• due à une anoxie ou une hypoxie (P52.-)
- P10.0** **Hémorragie sousdurale due à un traumatisme obstétrical**
Hématome sousdural (localisé) dû à un traumatisme obstétrical
À l'exclusion de : hémorragie sousdurale avec déchirure de la tente du cervelet (P10.4)
- P10.1** **Hémorragie cérébrale due à un traumatisme obstétrical**
- P10.2** **Hémorragie intraventriculaire due à un traumatisme obstétrical**
- P10.3** **Hémorragie sousarachnoïdienne due à un traumatisme obstétrical**
- P10.4** **Déchirure de la tente du cervelet due à un traumatisme obstétrical**
- P10.8** **Autres déchirures et hémorragies intracrâniennes dues à un traumatisme obstétrical**
- P10.9** **Déchirure et hémorragie intracrâniennes non précisées, dues à un traumatisme obstétrical**
- P11** **Autres lésions du système nerveux central dues à un traumatisme obstétrical**
- P11.0** **Œdème cérébral dû à un traumatisme obstétrical**
- P11.1** **Autres lésions cérébrales précisées, dues à un traumatisme obstétrical**
- P11.2** **Lésion cérébrale non précisée, due à un traumatisme obstétrical**
- P11.3** **Lésion du nerf facial due à un traumatisme obstétrical**
Paralysie faciale due à un traumatisme obstétrical
- P11.4** **Lésion des autres nerfs crâniens due à un traumatisme obstétrical**
- P11.5** **Lésion du rachis et de la moelle épinière due à un traumatisme obstétrical**
Fracture du rachis due à un traumatisme obstétrical
- P11.9** **Lésion du système nerveux central due à un traumatisme obstétrical, sans précision**
- P12** **Lésion du cuir chevelu due à un traumatisme obstétrical**
- P12.0** **Céphalématome dû à un traumatisme obstétrical**
- P12.1** **Hématome en chignon dû à un traumatisme obstétrical**
- P12.2** **Hémorragie épicroticienne sousaponévrotique due à un traumatisme obstétrical**
Hématome sous-galéal dû à un traumatisme obstétrical

- P12.3** **Meurtrissure du cuir chevelu due à un traumatisme obstétrical**
- P12.4** **Lésion du cuir chevelu liée à une surveillance continue**
Incision pour prise d'échantillons
Lésion due à la présence d'une électrode
- P12.8** **Autres lésions du cuir chevelu dues à un traumatisme obstétrical**
- P12.9** **Lésion du cuir chevelu due à un traumatisme obstétrical, sans précision**
- P13** **Lésion du squelette due à un traumatisme obstétrical**
À l'exclusion de : traumatisme obstétrical du rachis (P11.5)
- P13.0** **Fracture du crâne due à un traumatisme obstétrical**
- P13.1** **Autres lésions du crâne dues à un traumatisme obstétrical**
À l'exclusion de : céphalématome (P12.0)
- P13.2** **Lésion du fémur due à un traumatisme obstétrical**
- P13.3** **Lésion d'autres os longs due à un traumatisme obstétrical**
- P13.4** **Fracture de la clavicule due à un traumatisme obstétrical**
- P13.8** **Lésions d'autres parties du squelette dues à un traumatisme obstétrical**
- P13.9** **Lésion du squelette due à un traumatisme obstétrical, sans précision**
- P14** **Lésion du système nerveux périphérique due à un traumatisme obstétrical**
- P14.0** **Paralyse de Duchenne–Erb due à un traumatisme obstétrical**
- P14.1** **Paralyse de Dejerine–Klumpke due à un traumatisme obstétrical**
- P14.2** **Paralyse du nerf phrénique due à un traumatisme obstétrical**
- P14.3** **Autres lésions du plexus brachial dues à un traumatisme obstétrical**
- P14.8** **Lésions d'autres parties du système nerveux périphérique dues à un traumatisme obstétrical**
- P14.9** **Lésion du système nerveux périphérique due à un traumatisme obstétrical, sans précision**
- P15** **Autres traumatismes obstétricaux**
- P15.0** **Traumatisme obstétrical du foie**
Rupture du foie due à un traumatisme obstétrical
- P15.1** **Traumatisme obstétrical de la rate**
Rupture de la rate due à un traumatisme obstétrical
- P15.2** **Lésion sterno-cléido-mastoïdienne due à un traumatisme obstétrical**
- P15.3** **Lésion de l'œil due à un traumatisme obstétrical**
Glaucome traumatique
Hémorragie sousconjonctivale | dû (due) à un traumatisme obstétrical
- P15.4** **Lésion faciale due à un traumatisme obstétrical**
Congestion faciale due à un traumatisme obstétrical
- P15.5** **Lésion des organes génitaux externes due à un traumatisme obstétrical**

P15.6 Adiponécrose souscutanée due à un traumatisme obstétrical

P15.8 Autres traumatismes obstétricaux précisés

P15.9 Traumatisme obstétrical, sans précision

Affections respiratoires et cardiovasculaires spécifiques de la période périnatale

(P20-P29)

P20

Hypoxie intra-utérine

Comprend : acidose
 anoxie
 asphyxie
 détresse
 hypoxie
 anomalie du rythme cardiaque fœtal
 émission de méconium
 présence de méconium dans le liquide amniotique

fœtale ou intra-utérine

À l'exclusion de : hémorragie intracrânienne due à une anoxie ou une hypoxie (P52.-)

P20.0 Hypoxie intra-utérine constatée pour la première fois avant le début du travail

P20.1 Hypoxie intra-utérine constatée pour la première fois pendant le travail et l'accouchement

P20.9 Hypoxie intra-utérine, sans précision

P21

Asphyxie obstétricale

Note : Cette catégorie ne peut pas être utilisée pour un indice d'Apgar bas sans mention d'asphyxie ou d'autres problèmes respiratoires.

À l'exclusion de : hypoxie ou asphyxie intra-utérine (P20.-)

P21.0 Asphyxie obstétricale grave
 Pouls inférieur à 100 par minute à la naissance, demeurant constant ou diminuant, respiration absente ou difficile, décoloration des téguments, absence de tonicité
 Asphyxie avec indice d'Apgar à une minute entre 0 et 3

P21.1 Asphyxie obstétricale légère ou modérée
 Absence de respiration normale au bout d'une minute, mais rythme cardiaque à 100 ou plus, présence d'une certaine tonicité musculaire, existence d'une réponse à la stimulation
 Asphyxie avec indice d'Apgar à une minute entre 4 et 7

P21.9 Asphyxie obstétricale, sans précision

Anoxie
 Asphyxie
 Hypoxie

SAI

P22

Détresse respiratoire du nouveau-né

À l'exclusion de : insuffisance respiratoire du nouveau-né (P28.5)

P22.0 Syndrome de détresse respiratoire [SDR] du nouveau-né
 Maladie des membranes hyalines du nouveau-né

P22.1 Tachypnée transitoire du nouveau-né

P22.8 Autres détresses respiratoires du nouveau-né

P22.9 Détresse respiratoire du nouveau-né, sans précision

P23 **Pneumopathie congénitale**

Comprend : pneumopathie infectieuse acquise in utero ou pendant l'accouchement

À l'exclusion de : pneumopathie d'inhalation du nouveau-né (P24.-)

P23.0 Pneumopathie congénitale due à un agent viral

À l'exclusion de : pneumopathie de la rubéole congénitale (P35.0)

P23.1 Pneumopathie congénitale à Chlamydia

P23.2 Pneumopathie congénitale à staphylocoques

P23.3 Pneumonie congénitale à streptocoques, groupe B

P23.4 Pneumopathie congénitale à Escherichia coli

P23.5 Pneumopathie congénitale à Pseudomonas

P23.6 Pneumopathie congénitale due à d'autres agents bactériens

Haemophilus influenzae

Klebsiella pneumoniae

Mycoplasma pneumoniae

Streptocoques, sauf groupe B

P23.8 Pneumopathie congénitale due à d'autres microorganismes

P23.9 Pneumopathie congénitale, sans précision

P24 **Syndromes d'inhalation du nouveau-né**

Comprend : pneumopathie d'inhalation du nouveau-né

P24.0 Inhalation néonatale de méconium

P24.1 Inhalation néonatale de liquide amniotique et de mucus

Inhalation de liquide amniotique [liquor amnii]

P24.2 Inhalation néonatale de sang

P24.3 Inhalation néonatale de lait et d'aliments régurgités

P24.8 Autres syndromes d'inhalation du nouveau-né

P24.9 Syndrome d'inhalation du nouveau-né, sans précision

Pneumopathie d'inhalation du nouveau-né SAI

P25 **Emphysème interstitiel et affections apparentées survenant pendant la période périnatale**

P25.0 Emphysème interstitiel survenant pendant la période périnatale

P25.1 Pneumothorax survenant pendant la période périnatale

P25.2 Pneumomédiastin survenant pendant la période périnatale

P25.3 Pneumopéricarde survenant pendant la période périnatale

P25.8 Autres affections apparentées à l'emphysème interstitiel survenant pendant la période périnatale

- P26 Hémorragie pulmonaire survenant pendant la période périnatale**
- P26.0 Hémorragie trachéobronchique survenant pendant la période périnatale**
- P26.1 Hémorragie pulmonaire massive survenant pendant la période périnatale**
- P26.8 Autres hémorragies pulmonaires survenant pendant la période périnatale**
- P26.9 Hémorragie pulmonaire non précisée survenant pendant la période périnatale**
- P27 Maladies respiratoires chroniques survenant pendant la période périnatale**
- P27.0 Syndrome de Wilson–Mikity**
Dysmaturité pulmonaire
- P27.1 Dysplasie bronchopulmonaire survenant pendant la période périnatale**
- P27.8 Autres maladies respiratoires chroniques survenant pendant la période périnatale**
Fibrose pulmonaire congénitale
Poumon de ventilation du nouveau-né
- P27.9 Maladie respiratoire chronique non précisée survenant pendant la période périnatale**
- P28 Autres affections respiratoires survenant pendant la période périnatale**
À l'exclusion de : malformations congénitales de l'appareil respiratoire (Q30-Q34)
- P28.0 Atélectasie primitive du nouveau-né**
Collapsus primitif des alvéoles pulmonaires
Hypoplasie pulmonaire associée à une brièveté de la gestation
Immaturité pulmonaire SAI
- P28.1 Atélectasies du nouveau-né, autres et sans précision**
Atélectasie (de) :
• SAI
• partielle
• résorption, sans syndrome de détresse respiratoire
• secondaire
- P28.2 Crises de cyanose du nouveau-né**
À l'exclusion de : apnée du nouveau-né (P28.3-P28.4)
- P28.3 Apnée primitive du sommeil chez le nouveau-né**
Apnée du sommeil chez le nouveau-né :
• centrale
• obstructive
• SAI
- P28.4 Autres apnées du nouveau-né**
Apnée (de la) (du):
• nouveau-né, obstructive
• prématurité
À l'exclusion de : apnée du sommeil obstructive du nouveau-né (P28.3)
- P28.5 Insuffisance respiratoire du nouveau-né**
- P28.8 Autres affections respiratoires précisées chez le nouveau-né**
Coryza du nouveau-né
Stridor (laryngé) congénital SAI
À l'exclusion de : rhinite syphilitique congénitale précoce (A50.0)
- P28.9 Affection respiratoire du nouveau-né, sans précision**

P29 Affections cardiovasculaires survenant pendant la période périnatale

À l'exclusion de : malformations congénitales de l'appareil circulatoire (Q20-Q28)

- P29.0 Insuffisance cardiaque du nouveau-né**
- P29.1 Arythmie cardiaque du nouveau-né**
- P29.2 Hypertension du nouveau-né**
- P29.3 Persistance de la circulation fœtale**
 - Hypertension pulmonaire (persistante) du nouveau-né
 - Obturation retardée du canal artériel
- P29.4 Ischémie transitoire du myocarde du nouveau-né**
- P29.8 Autres affections cardiovasculaires survenant pendant la période périnatale**
- P29.9 Affection cardiovasculaire survenant pendant la période périnatale, sans précision**

Infections spécifiques de la période périnatale (P35-P39)

Comprend : infections acquises in utero ou pendant la naissance

À l'exclusion de : coqueluche (A37.-)

infection asymptomatique par le virus de l'immunodéficience humaine [VIH] (Z21)

infection gonococcique (A54.-) |
pneumopathie (P23.-) | congénitale
syphilis (A50.-) |

maladies :

- dues au virus de l'immunodéficience humaine [VIH] (B20-B24)
- infectieuses :
 - acquises après la naissance (A00-B99, J09-J11)
 - de la mère, cause de mortalité ou de morbidité du fœtus ou du nouveau-né ne présentant lui-même aucun signe de ces maladies (P00.2)
 - intestinales (A00-A09)

mise en évidence par les examens de laboratoire du virus de l'immunodéficience humaine [VIH] (R75)

tétanos du nouveau-né (A33)

P35 Maladies virales congénitales

- P35.0 Syndrome de rubéole congénitale**
 - Pneumopathie de la rubéole congénitale
- P35.1 Infection congénitale à cytomégalovirus**
- P35.2 Infection virale congénitale herpétique [Herpes simplex]**
- P35.3 Hépatite virale congénitale**
- P35.4 Maladie congénitale due au virus Zika**
 - Microcéphalie de la maladie congénitale due au virus Zika
- P35.8 Autres maladies virales congénitales**
 - Varicelle congénitale
- P35.9 Maladie virale congénitale, sans précision**

P36 Infection bactérienne du nouveau-né

Comprend : sepsis congénital

Les subdivisions suivantes doivent être utilisées comme caractère supplémentaire en cinquième position pour distinguer le type d'infection :

- 0 Sepsis
- 9 Infection autre et non précisée

P36.0 Infection du nouveau-né à streptocoques, groupe B

P36.1 Infections du nouveau-né à streptocoques, autres et sans précision

P36.2 Infection du nouveau-né à staphylocoques dorés

P36.3 Infections du nouveau-né à staphylocoques, autres et sans précision

P36.4 Infection du nouveau-né à Escherichia coli

P36.5 Infection du nouveau-né due à des anaérobies

P36.8 Autres infections bactériennes du nouveau-né

P36.9 Infection bactérienne du nouveau-né, sans précision

P37 Autres maladies infectieuses et parasitaires congénitales

À l'exclusion de : coqueluche (A37.-)

diarrhée du nouveau-né :

- SAI (A09.9)
- infectieuse (A09.0)
- non infectieuse (P78.3)

entérococolite nécrosante du fœtus ou du nouveau-né (P77)

ophtalmie gonococcique du nouveau-né (A54.3)

syphilis congénitale (A50.-)

tétanos du nouveau-né (A33)

P37.0 Tuberculose congénitale

P37.1 Toxoplasmose congénitale

Hydrocéphalie due à une toxoplasmose congénitale

P37.2 Listériose du nouveau-né(disséminée)

P37.3 Paludisme congénital à Plasmodium falciparum

P37.4 Autres formes de paludisme congénital

P37.5 Candidose du nouveau-né

P37.8 Autres maladies infectieuses et parasitaires congénitales précisées

P37.9 Maladie infectieuse ou parasitaire congénitale, sans précision

P38 Omphalite du nouveau-né, avec ou sans hémorragie modérée

P39 Autres infections spécifiques de la période périnatale

P39.0 Mastite infectieuse du nouveau-né

À l'exclusion de : engorgement du sein chez le nouveau-né (P83.4)

mastite non infectieuse du nouveau-né (P83.4)

- P39.1 Conjonctivite et dacryocystite du nouveau-né**
Conjonctivite à Chlamydia du nouveau-né
Ophtalmie du nouveau-né SAI
À l'exclusion de : conjonctivite gonococcique (A54.3)
- P39.2 Infection intraamniotique du fœtus, non classée ailleurs**
- P39.3 Infection des voies urinaires du nouveau-né**
- P39.4 Infection de la peau du nouveau-né**
Pyodermite du nouveau-né
À l'exclusion de : pemphigus épidémique du nouveau-né (L00)
syndrome d'épidermolyse staphylococcique du nourrisson (L00)
- P39.8 Autres infections spécifiques précisées de la période périnatale**
- P39.9 Infection spécifique de la période périnatale, sans précision**

Affections hémorragiques et hématologiques du fœtus et du nouveau-né (P50-P61)

À l'exclusion de : anémies hémolytiques héréditaires (D55-D58)
maladie de :
• Crigler-Najjar (E80.5)
• Dubin-Johnson (E80.6)
sténose et rétrécissement congénitaux des voies biliaires (Q44.3)
syndrome de Gilbert (E80.4)

- P50 Perte de sang fœtal**
À l'exclusion de : anémie congénitale par perte de sang fœtal (P61.3)
- P50.0 Perte de sang fœtal due à une procidence des vaisseaux du cordon [vasa prævia]**
- P50.1 Perte de sang fœtal due à une rupture du cordon**
- P50.2 Perte de sang fœtal d'origine placentaire**
- P50.3 Jumeau transfuseur**
- P50.4 Hémorragie vers la circulation maternelle**
- P50.5 Perte de sang fœtal au niveau de la section du cordon d'un jumeau**
- P50.8 Autres pertes de sang fœtal**
- P50.9 Perte de sang fœtal, sans précision**
Hémorragie fœtale SAI
- P51 Hémorragie ombilicale du nouveau-né**
À l'exclusion de : omphalite avec hémorragie modérée (P38)
- P51.0 Hémorragie ombilicale massive du nouveau-né**
- P51.8 Autres hémorragies ombilicales du nouveau-né**
Glissement de la ligature ombilicale SAI
- P51.9 Hémorragie ombilicale du nouveau-né, sans précision**

P52 Hémorragie intracrânienne non traumatique du fœtus et du nouveau-né*Comprend :* hémorragie intracrânienne due à une anoxie ou une hypoxie*À l'exclusion de :* hémorragie intracrânienne due à :

- traumatisme obstétrical (P10.-)
- autre lésion traumatique (S06.-)
- de la mère (P00.5)

P52.0 Hémorragie intraventriculaire (non traumatique) du fœtus et du nouveau-né, degré 1
Hémorragie sousépendymaire (sans envahissement intraventriculaire)**P52.1 Hémorragie intraventriculaire (non traumatique) du fœtus et du nouveau-né, degré 2**
Hémorragie sousépendymaire avec envahissement intraventriculaire**P52.2 Hémorragie intraventriculaire (non traumatique) du fœtus et du nouveau-né, degré 3 et 4**
Hémorragie sousépendymaire avec extension intracérébrale et extension intraventriculaire**P52.3 Hémorragie intraventriculaire (non traumatique) du fœtus et du nouveau-né, sans précision****P52.4 Hémorragie intracérébrale (non traumatique) du fœtus et du nouveau-né****P52.5 Hémorragie sousarachnoïdienne (non traumatique) du fœtus et du nouveau-né****P52.6 Hémorragie cérébelleuse et de la fosse postérieure (non traumatique) du fœtus et du nouveau-né****P52.8 Autres hémorragies intracrâniennes (non traumatiques) du fœtus et du nouveau-né****P52.9 Hémorragie intracrânienne (non traumatique) du fœtus et du nouveau-né, sans précision****P53 Maladie hémorragique du fœtus et du nouveau-né***Comprend :* Carence du nouveau-né en vitamine K**P54 Autres hémorragies du nouveau-né***À l'exclusion de :* hémorragie pulmonaire survenant pendant la période périnatale (P26.-)
perte de sang fœtal (P50.-)**P54.0 Hématémèse du nouveau-né**
À l'exclusion de : due à une ingestion de sang maternel (P78.2)**P54.1 Mélæna du nouveau-né**
À l'exclusion de : dû à une ingestion de sang maternel (P78.2)**P54.2 Hémorragie rectale du nouveau-né****P54.3 Autres hémorragies gastro-intestinales du nouveau-né****P54.4 Hémorragie surrénalienne du nouveau-né****P54.5 Hémorragie cutanée du nouveau-né**
Contusions
Ecchymoses
Hématome superficiel
Pétéchies
| du fœtus ou du nouveau-né*À l'exclusion de :* céphalhématome dû à un traumatisme obstétrical (P12.0)
meurtrissure du cuir chevelu due à un traumatisme obstétrical (P12.3)

- P54.6** Hémorragie vaginale du nouveau-né
Fausses règles
- P54.8** Autres hémorragies précisées du nouveau-né
- P54.9** Hémorragie sans précision du nouveau-né
- P55** Maladie hémolytique du fœtus et du nouveau-né
- P55.0** Iso-immunisation Rh du fœtus et du nouveau-né
- P55.1** Iso-immunisation ABO du fœtus et du nouveau-né
- P55.8** Autres maladies hémolytiques du fœtus et du nouveau-né
- P55.9** Maladie hémolytique du fœtus et du nouveau-né, sans précision
- P56** Anasarque fœtoplacentaire due à une maladie hémolytique
À l'exclusion de : anasarque fœtoplacentaire :
• SAI (P83.2)
• non due à une maladie hémolytique (P83.2)
- P56.0** Anasarque fœtoplacentaire due à une iso-immunisation
- P56.9** Anasarque fœtoplacentaire due à des maladies hémolytiques, autres et sans précision
- P57** Ictère nucléaire
- P57.0** Ictère nucléaire dû à une iso-immunisation
- P57.8** Autres formes précisées d'ictère nucléaire
À l'exclusion de : maladie de Crigler-Najjar (E80.5)
- P57.9** Ictère nucléaire, sans précision
- P58** Ictère du nouveau-né dû à d'autres hémolyses excessives
À l'exclusion de : ictère dû à une iso-immunisation (P55-P57)
- P58.0** Ictère du nouveau-né dû à des contusions
- P58.1** Ictère du nouveau-né dû à un saignement
- P58.2** Ictère du nouveau-né dû à une infection
- P58.3** Ictère du nouveau-né dû à une polycythémie
- P58.4** Ictère du nouveau-né dû à des médicaments ou des toxines transmis par la mère ou administrés au nouveau-né
Utiliser, au besoin, un code supplémentaire de cause externe (Chapitre XX) pour identifier le médicament éventuellement en cause.
- P58.5** Ictère du nouveau-né dû à une ingestion de sang maternel
- P58.8** Ictère du nouveau-né dû à d'autres hémolyses excessives précisées
- P58.9** Ictère du nouveau-né dû à une hémolyse excessive, sans précision

- P59 Ictère du nouveau-né dû à des causes autres et sans précision**
À l'exclusion de : dû à des erreurs innées du métabolisme (E70-E90)
 icterè nucléaire (P57.-)
- P59.0 Ictère du nouveau-né associé à un accouchement avant terme**
 Hyperbilirubinémie de la prématurité
 Ictère dû à un retard de la glycuronoconjugaison associée à un accouchement avant terme
- P59.1 Syndrome de la « bile épaisse »**
- P59.2 Ictère du nouveau-né dû à des lésions hépatocellulaires, autres et sans précision**
 Hépatite :
 • à cellules géantes fœtale ou du nouveau-né
 • (idiopathique) fœtale ou du nouveau-né
À l'exclusion de : hépatite virale congénitale (P35.3)
- P59.3 Ictère du nouveau-né dû à des inhibiteurs de la lactation**
- P59.8 Ictère du nouveau-né dû à d'autres causes précisées**
- P59.9 Ictère du nouveau-né, sans précision**
 Ictère physiologique (intense) (prolongé) SAI
- P60 Coagulation intravasculaire disséminée chez le fœtus et le nouveau-né**
Comprend : Syndrome de défibrination du fœtus ou du nouveau-né
- P61 Autres affections hématologiques de la période périnatale**
À l'exclusion de : hypogammaglobulinémie transitoire du nourrisson (D80.7)
- P61.0 Thrombopénie du nouveau-né transitoire**
 Thrombopénie du nouveau-né due à :
 • exsanguinotransfusion
 • iso-immunisation
 • thrombocytopénie maternelle idiopathique
- P61.1 Polycythémie du nouveau-né**
- P61.2 Anémie de la prématurité**
- P61.3 Anémie congénitale par perte de sang fœtal**
- P61.4 Autres anémies congénitales, non classées ailleurs**
 Anémie congénitale SAI
- P61.5 Neutropénie transitoire du nouveau-né**
- P61.6 Autres troubles transitoires de la coagulation pendant la période du nouveau-né**
- P61.8 Autres affections hématologiques précisées de la période périnatale**
- P61.9 Affection hématologique de la période périnatale, sans précision**

Anomalies endocriniennes et métaboliques transitoires spécifiques du fœtus et du nouveau-né (P70-P74)

Comprend : les affections endocriniennes et métaboliques transitoires causées par la réponse de l'enfant aux facteurs endocriniens et métaboliques maternels, ou son adaptation à l'existence extra-utérine

P70 Anomalies transitoires du métabolisme des glucides spécifiques du fœtus et du nouveau-né

- P70.0** Syndrome de l'enfant dont la mère a un diabète gestationnel
Fœtus ou nouveau-né (avec hypoglycémie) affecté par le diabète gestationnel
- P70.1** Syndrome de l'enfant de mère diabétique
Fœtus ou nouveau-né (avec hypoglycémie) affecté par le diabète sucré maternel (préexistant)
- P70.2** Diabète sucré du nouveau-né
- P70.3** Hypoglycémie iatrogène du nouveau-né
- P70.4** Autres hypoglycémies du nouveau-né
Hypoglycémie transitoire du nouveau-né
- P70.8** Autres anomalies transitoires du métabolisme des glucides chez le fœtus et le nouveau-né
- P70.9** Anomalie transitoire du métabolisme des glucides chez le fœtus et le nouveau-né, sans précision

P71 Anomalies transitoires du métabolisme du calcium et du magnésium du nouveau-né

- P71.0** Hypocalcémie du nouveau-né, due au lait de vache
- P71.1** Autres hypocalcémies du nouveau-né
À l'exclusion de : hypoparathyroïdie du nouveau-né (P71.4)
- P71.2** Hypomagnésémie du nouveau-né
- P71.3** Tétanie du nouveau-né sans carence en calcium ou magnésium
Tétanie du nouveau-né SAI
- P71.4** Hypoparathyroïdie transitoire du nouveau-né
- P71.8** Autres anomalies transitoires du métabolisme du calcium et du magnésium du nouveau-né
- P71.9** Anomalie transitoire du métabolisme du calcium et du magnésium du nouveau-né, sans précision

P72 Autres anomalies endocriniennes transitoires du nouveau-né

À l'exclusion de : goitre dû à un trouble de l'hormonosynthèse (E07.1)
hypothyroïdie congénitale avec ou sans goitre (E03.0-E03.1)
syndrome de Pendred (E07.1)

- P72.0** Goitre du nouveau-né, non classé ailleurs
Goitre congénital transitoire avec fonction thyroïdienne normale

- P72.1** **Hyperthyroïdie transitoire du nouveau-né**
Thyréotoxikose du nouveau-né
- P72.2** **Autres anomalies de la fonction thyroïdienne du nouveau-né, non classées ailleurs**
Hypothyroïdie transitoire du nouveau-né
- P72.8** **Autres anomalies endocriniennes transitoires précisées du nouveau-né**
- P72.9** **Anomalie endocrinienne transitoire du nouveau-né, sans précision**
- P74** **Autres anomalies électrolytiques et métaboliques transitoires du nouveau-né**
- P74.0** **Acidose métabolique tardive du nouveau-né**
- P74.1** **Déshydratation du nouveau-né**
- P74.2** **Anomalies de l'équilibre sodique du nouveau-né**
- P74.3** **Anomalies de l'équilibre potassique du nouveau-né**
- P74.4** **Autres anomalies électrolytiques transitoires du nouveau-né**
- P74.5** **Tyrosinémie transitoire du nouveau-né**
- P74.8** **Autres anomalies métaboliques transitoires du nouveau-né**
- P74.9** **Anomalie métabolique transitoire du nouveau-né, sans précision**

Affections de l'appareil digestif du fœtus et du nouveau-né (P75-P78)

- P75*** **Iléus méconial dans la fibrose kystique du pancréas [mucoviscidose]
(E84.1†)**
- P76** **Autres occlusions intestinales du nouveau-né**
- P76.0** **Syndrome du bouchon méconial**
Iléus méconial en l'absence reconnue de fibrose kystique du pancréas [mucoviscidose]
- P76.1** **Iléus transitoire du nouveau-né**
À l'exclusion de : maladie de Hirschsprung (Q43.1)
- P76.2** **Occlusion intestinale due à un lait épaissi**
- P76.8** **Autres occlusions intestinales précisées du nouveau-né**
- P76.9** **Occlusion intestinale du nouveau-né, sans précision**
- P77** **Entérocolite nécrosante du fœtus et du nouveau-né**
- P78** **Autres affections périnatales de l'appareil digestif**
À l'exclusion de : hémorragies gastro-intestinales du nouveau-né (P54.0-P54.3)
- P78.0** **Perforation intestinale périnatale**
Péritonite méconiale

- P78.1** **Autres péritonites du nouveau-né**
Péritonite du nouveau-né SAI
- P78.2** **Hématémèse et mélæna du nouveau-né dus à une ingestion de sang maternel**
- P78.3** **Diarrhée non infectieuse du nouveau-né**
À l'exclusion de : diarrhée du nouveau-né :
• SAI (A09.9)
• infectieuse (A09.0)
- P78.8** **Autres affections périnatales précisées de l'appareil digestif**
Cirrhose congénitale (du foie)
Reflux œsophagien du nouveau-né
Ulcère gastroduodénal du nouveau-né
- P78.9** **Affection périnatale de l'appareil digestif, sans précision**

Affections intéressant les téguments et la régulation thermique du fœtus
et du nouveau-né
(P80-P83)

- P80** **Hypothermie du nouveau-né**
- P80.0** **Syndrome hypothermique du nouveau-né**
Hypothermie sévère et généralement chronique associée à une coloration rosée, des œdèmes et des anomalies neurologiques et biochimiques
À l'exclusion de : hypothermie légère du nouveau-né (P80.8)
- P80.8** **Autres formes d'hypothermie du nouveau-né**
Hypothermie légère du nouveau-né
- P80.9** **Hypothermie du nouveau-né, sans précision**
- P81** **Autres troubles de la régulation thermique du nouveau-né**
- P81.0** **Hyperthermie du nouveau-né due à l'environnement**
- P81.8** **Autres troubles précisés de la régulation thermique du nouveau-né**
- P81.9** **Trouble de la régulation thermique du nouveau-né, sans précision**
Fièvre du nouveau-né SAI
- P83** **Autres affections des téguments spécifiques du fœtus et du nouveau-né**
À l'exclusion de : anasarque fœtoplacentaire due à une maladie hémolytique (P56.-)
croute de lait (L21.0)
dermite fessière du nourrisson (L22)
infection de la peau du nouveau-né (P39.4)
malformations congénitales de la peau et des phanères (Q80-Q84)
syndrome d'épidermolyse staphylococcique du nourrisson (L00)
- P83.0** **Sclérème du nouveau-né**
- P83.1** **Érythème toxique du nouveau-né**
- P83.2** **Anasarque fœtoplacentaire non due à une maladie hémolytique**
Anasarque fœtoplacentaire SAI

- P83.3** Œdèmes autres et sans précision, spécifiques du fœtus et du nouveau-né
- P83.4** Engorgement du sein chez le nouveau-né
Mastite non infectieuse du nouveau-né
- P83.5** Hydrocèle congénitale
- P83.6** Polype ombilical du nouveau-né
- P83.8** Autres affections précisées des téguments spécifiques du fœtus et du nouveau-né
Sclérodémie du nouveau-né
Syndrome du bébé bronzé
Urticaire du nouveau-né
- P83.9** Affection des téguments spécifiques du fœtus et du nouveau-né, sans précision

Autres affections dont l'origine se situe dans la période périnatale
(P90-P96)

- P90** Convulsions du nouveau-né
À l'exclusion de : convulsions bénignes du nouveau-né(familiales) (G40.3)
- P91** Autres affections cérébrales du nouveau-né
 - P91.0** Ischémie cérébrale du nouveau-né
 - P91.1** Kystes périventriculaires acquis du nouveau-né
 - P91.2** Leucomalacie cérébrale du nouveau-né
 - P91.3** Irritabilité cérébrale du nouveau-né
 - P91.4** Baisse de l'activité cérébrale du nouveau-né
 - P91.5** Coma du nouveau-né
 - P91.6** Encéphalopathie anoxo-ischémique [hypoxique ischémique] du nouveau-né
 - P91.7** Hydrocéphalie acquise du nouveau-né
Hydrocéphalie posthémorragique du nouveau-né
 - P91.8** Autres affections cérébrales précisées du nouveau-né
 - P91.9** Affection cérébrale du nouveau-né, sans précision
- P92** Problèmes alimentaires du nouveau-né
 - P92.0** Vomissements du nouveau-né
 - P92.1** Régurgitation et mérycisme du nouveau-né
Rumination du nouveau-né
 - P92.2** Alimentation lente du nouveau-né
 - P92.3** Sousalimentation du nouveau-né
 - P92.4** Suralimentation du nouveau-né
 - P92.5** Alimentation au sein difficile chez le nouveau-né

P92.8 **Autres problèmes alimentaires du nouveau-né**

P92.9 **Problème alimentaire du nouveau-né, sans précision**

P93

Réactions et intoxications médicamenteuses du fœtus et du nouveau-né

Comprend : Syndrome gris dû à l'administration de chloramphénicol au nouveau-né

À l'exclusion de : ictère dû à des médicaments ou des toxines transmis par la mère ou donnés au nouveau-né (P58.4)

réactions et intoxications dues à des opiacés, des tranquillisants et autres médicaments absorbés par la mère (P04.0-P04.1, P04.4)

symptômes de sevrage dus à (l')(la):

- toxicomanie de la mère (P96.1)
- utilisation thérapeutique de médicaments chez le nouveau-né (P96.2)

P94

Anomalies du tonus musculaire du nouveau-né

P94.0 **Myasthénie transitoire du nouveau-né**

À l'exclusion de : myasthénie (G70.0)

P94.1 **Hypertonie congénitale**

P94.2 **Hypotonie congénitale**

Syndrome non spécifique du bébé « poupée de son »

P94.8 **Autres anomalies du tonus musculaire du nouveau-né**

P94.9 **Anomalie du tonus musculaire du nouveau-né, sans précision**

P95

Mort fœtale (de cause non précisée)

P95.+0 Mort fœtale in utero ou perpartum suite à une interruption médicale de grossesse

P95.+1 Mort fœtale in utero en dehors d'une interruption médicale de grossesse

P95.+2 Mort fœtale perpartum en dehors d'une interruption médicale de grossesse
Fœtus vivant au début du travail mais dont le décès est constaté au cours du travail ou à l'accouchement

P95.+8 Mort fœtale sans précision en dehors d'une interruption médicale de grossesse

P96

Autres affections dont l'origine se situe dans la période périnatale

P96.0 **Insuffisance rénale congénitale**

Urémie du nouveau-né

P96.1 **Symptômes de sevrage du nouveau-né dus à la toxicomanie de la mère**

Syndrome de sevrage :

- chez un enfant de mère toxicomane
- du nouveau-né

À l'exclusion de : réactions et intoxications dues à des opiacés et des tranquillisants administrés à la mère pendant le travail et l'accouchement (P04.0)

P96.2 **Symptômes de sevrage après utilisation thérapeutique de médicaments chez le nouveau-né**

P96.3 **Retard de fermeture des sutures crâniennes**

Craniotabès du nouveau-né

- P96.4** **Interruption de grossesse affectant le fœtus et le nouveau-né**
À l'exclusion de : interruption de grossesse affectant la mère (O04.-)
- P96.5** **Complications consécutives à des actes à visée diagnostique et thérapeutique intra-utérins affectant le fœtus et le nouveau-né, non classées ailleurs**
- P96.8** **Autres affections précisées dont l'origine se situe dans la période périnatale**
- P96.9** **Affection dont l'origine se situe dans la période périnatale, sans précision**
Débilité congénitale SAI

Chapitre XVII

Malformations congénitales et anomalies chromosomiques (Q00 - Q99)

À l'exclusion de : erreurs innées du métabolisme (E70-E90)

Ce chapitre comprend les groupes suivants :

- Q00-Q07 Malformations congénitales du système nerveux
- Q10-Q18 Malformations congénitales de l'œil, de l'oreille, de la face et du cou
- Q20-Q28 Malformations congénitales de l'appareil circulatoire
- Q30-Q34 Malformations congénitales de l'appareil respiratoire
- Q35-Q37 Fente labiale et fente palatine
- Q38-Q45 Autres malformations congénitales de l'appareil digestif
- Q50-Q56 Malformations congénitales des organes génitaux
- Q60-Q64 Malformations congénitales de l'appareil urinaire
- Q65-Q79 Malformations congénitales du système ostéoarticulaire et des muscles
- Q80-Q89 Autres malformations congénitales
- Q90-Q99 Anomalies chromosomiques, non classées ailleurs

Malformations congénitales du système nerveux (Q00-Q07)

Q00 Anencéphalie et malformations similaires

- Q00.0 Anencéphalie**
Acéphalie
Acrânie
Anencéphalomyélie
Hémianencéphalie
Hémicéphalie

Q00.1 Craniorachischisis

Q00.2 Inienéphalie

Q01 Encéphalocèle

Comprend : encéphalomyélocèle
hydroencéphalocèle
hydroméningocèle crânienne
méningocèle cérébrale
ménégoencéphalocèle

À l'exclusion de : encéphalocèle acquis (G93.5)
syndrome de Meckel–Gruber (Q61.9)

Q01.0 Encéphalocèle frontale

Q01.1 Encéphalocèle nasofrontale

Q01.2 Encéphalocèle occipitale

Q01.8 Encéphalocèle d'autres localisations

Q01.9 Encéphalocèle, sans précision

Q02 Microcéphalie

Comprend : Hydromicrocéphalie
Microencéphalie

À l'exclusion de : syndrome de Meckel–Gruber (Q61.9)

Q03 Hydrocéphalie congénitale

Comprend : hydrocéphalie du nouveau-né

À l'exclusion de : hydrocéphalie :

- acquise, du nouveau-né (P91.7)
 - acquise SAI (G91.-)
 - avec spina bifida (Q05.0-Q05.4)
 - due à une toxoplasmose congénitale (P37.1)
- syndrome d'Arnold–Chiari (Q07.0)

Q03.0 Malformations de l'aqueduc de Sylvius

Anomalie
Obstruction congénitale | de l'aqueduc de Sylvius
Sténose

Q03.1 Atésie des trous de Luschka et de Magendie

Syndrome de Dandy-Walker

Q03.8 Autres hydrocéphalies congénitales

Q03.9 Hydrocéphalie congénitale, sans précision

Q04 Autres malformations congénitales de l'encéphale

À l'exclusion de : cyclopie (Q87.0)
macrocéphalie (Q75.3)

Q04.0 Malformations congénitales du corps calleux

Agénésie du corps calleux

Q04.1 Arhinencéphalie

Q04.2 Holoprosencéphalie

Q04.3 Autres anomalies localisées du développement de l'encéphale

Absence
Agénésie
Aplasia
Hypoplasie | d'une partie de l'encéphale
Agyrie
Hydranencéphalie
Lissencéphalie
Microgyrie
Pachygyrie

À l'exclusion de : malformations congénitales du corps calleux (Q04.0)

Q04.4 Dysplasie du septum et des voies optiques

Q04.5 Mégalencéphalie

- Q04.6 Kystes cérébraux congénitaux**
 Porencéphalie
 Schizencéphalie
À l'exclusion de : kyste porencéphalique acquis (G93.0)
- Q04.8 Autres malformations congénitales précisées de l'encéphale**
 Macrogyrie
- Q04.9 Malformation congénitale de l'encéphale, sans précision**
 Anomalie congénitale
 Anomalies multiples congénitales | SAI de l'encéphale
 Maladie ou lésion congénitale

Q05

Spina bifida

Comprend : hydroméningocèle (rachidienne)
 méningocèle (rachidienne)
 méningomyélocèle
 myélocèle
 myéломéningocèle
 rachischisis
 spina bifida (aperta) (kystique)
 syringomyélocèle

À l'exclusion de : spina bifida occulta (Q76.0)
 syndrome d'Arnold–Chiari (Q07.0)

- Q05.0 Spina bifida cervical, avec hydrocéphalie**
- Q05.1 Spina bifida thoracique, avec hydrocéphalie**
 Spina bifida :
 • thoracique | avec hydrocéphalie
 • dorsolombaire
- Q05.2 Spina bifida lombaire, avec hydrocéphalie**
 Spina bifida lombosacrée avec hydrocéphalie
- Q05.3 Spina bifida sacré, avec hydrocéphalie**
- Q05.4 Spina bifida, avec hydrocéphalie, sans précision**
- Q05.5 Spina bifida cervical, sans hydrocéphalie**
- Q05.6 Spina bifida thoracique, sans hydrocéphalie**
 Spina bifida :
 • dorsal SAI
 • dorsolombaire SAI
- Q05.7 Spina bifida lombaire, sans hydrocéphalie**
 Spina bifida lombosacrée SAI
- Q05.8 Spina bifida sacré, sans hydrocéphalie**
- Q05.9 Spina bifida, sans précision**

Q06

Autres malformations congénitales de la moelle épinière

- Q06.0 Amyélie**
- Q06.1 Hypoplasie et dysplasie de la moelle épinière**
 Atélomyélie
 Myélatélie
 Myéلودysplasie de la moelle épinière

- Q06.2 Diastématomyélie**
- Q06.3 Autres malformations congénitales de la queue de cheval**
- Q06.4 Hydromyélie**
Hydrorachis
- Q06.8 Autres malformations congénitales précisées de la moelle épinière**
- Q06.9 Malformation congénitale de la moelle épinière, sans précision**
Anomalie congénitale | SAI de la moelle épinière et des méninges
Maladie ou lésion congénitale
- Q07 Autres malformations congénitales du système nerveux**
À l'exclusion de : dysautonomie familiale [Riley-Day] (G90.1)
neurofibromatose (non maligne) (Q85.0)
- Q07.0 Syndrome d'Arnold-Chiari**
- Q07.8 Autres malformations congénitales précisées du système nerveux**
Agénésie d'un nerf
Anomalie d'un plexus nerveux
Mâchoire à clignement
Phénomène de Marcus Gunn
- Q07.9 Malformation congénitale du système nerveux, sans précision**
Anomalie congénitale | SAI du système nerveux
Maladie ou lésion congénitale

Malformations congénitales de l'œil, de l'oreille, de la face et du cou (Q10-Q18)

- À l'exclusion de* : fente labiale et fente palatine (Q35-Q37)
malformation congénitale (de) :
- glande :
 - parathyroïde (Q89.2)
 - thyroïde (Q89.2)
 - larynx (Q31.-)
 - lèvre NCA (Q38.0)
 - nez (Q30.-)
 - rachis cervical (Q05.0, Q05.5, Q67.5, Q76.0-Q76.4)

- Q10 Malformations congénitales des paupières, de l'appareil lacrymal et de l'orbite**
À l'exclusion de : cryptophtalmie SAI (Q11.2)
syndrome cryptophtalmique (Q87.0)
- Q10.0 Ptosis congénital**
- Q10.1 Ectropion congénital**
- Q10.2 Entropion congénital**

Q10.3 Autres malformations congénitales des paupières

Ablépharie
Absence ou agénésie de :
• cils
• paupière
Blépharophimosis congénital
Colobome de la paupière
Malformation congénitale de la paupière SAI
Muscle oculaire surnuméraire
Paupière surnuméraire

Q10.4 Absence et agénésie de l'appareil lacrymal

Absence d'orifice lacrymal

Q10.5 Sténose ou rétrécissement congénital du canal lacrymal

Q10.6 Autres malformations congénitales de l'appareil lacrymal

Malformation congénitale de l'appareil lacrymal SAI

Q10.7 Malformation congénitale de l'orbite

Q11 Anophtalmie, microphthalmie et macrophtalmie

Q11.0 Œil kystique

Q11.1 Autres formes d'anophtalmie

Agénésie |
Aplasia | de l'œil

Q11.2 Microphthalmie

Cryptophtalmie SAI
Dysplasie |
Hypoplasie | de l'œil
Œil rudimentaire

À l'exclusion de : syndrome cryptophtalmique (Q87.0)

Q11.3 Macrophtalmie

À l'exclusion de : macrophtalmie au cours d'un glaucome congénital (Q15.0)

Q12 Malformations congénitales du cristallin

Q12.0 Cataracte congénitale

Q12.1 Luxation congénitale du cristallin

Q12.2 Colobome du cristallin

Q12.3 Aphakie congénitale

Q12.4 Sphérophakie

Q12.8 Autres malformations congénitales du cristallin

Q12.9 Malformation congénitale du cristallin, sans précision

Q13 Malformations congénitales de la chambre antérieure de l'œil

Q13.0 Colobome de l'iris

Colobome SAI

Q13.1 Absence d'iris

Aniridie

Q13.2 Autres malformations congénitales de l'iris

Anisocorie congénitale
Atrésie de la pupille
Corectopie
Ectopie pupillaire
Malformation congénitale de l'iris SAI

Q13.3 Opacité congénitale de la cornée

Q13.4 Autres malformations congénitales de la cornée

Anomalie de Peter
Malformation congénitale de la cornée SAI
Microcornée

Q13.5 Sclérotique bleue

Q13.8 Autres malformations congénitales de la chambre antérieure de l'œil

Anomalie de Rieger
Syndrome d'Axenfeld-Rieger
Syndrome de Rieger

Q13.9 Malformation congénitale de la chambre antérieure de l'œil, sans précision

Q14 Malformations congénitales de la chambre postérieure de l'œil

Q14.0 Malformation congénitale du corps vitré

Opacité congénitale du corps vitré

Q14.1 Malformation congénitale de la rétine

Anévrisme congénital de la rétine

Q14.2 Malformation congénitale de la papille optique

Colobome congénital de la papille optique

Q14.3 Malformation congénitale de la choroïde

Q14.8 Autres malformations congénitales de la chambre postérieure de l'œil

Colobome du fond de l'œil

Q14.9 Malformation congénitale de la chambre postérieure de l'œil, sans précision

Q15 Autres malformations congénitales de l'œil

À l'exclusion de : albinisme oculaire (E70.3)

nystagmus congénital (H55)
rétinite pigmentaire (H35.5)

Q15.0 Glaucome congénital

Buphtalmie
Glaucome du nouveau-né
Hydrophthalmie
Kératoglobe congénital
Macrocornée
Mégalocornée
Macrophtalmie au cours d'un glaucome congénital

avec glaucome

Q15.8 Autres malformations congénitales précisées de l'œil

Q15.9 Malformation congénitale de l'œil, sans précision

Anomalie congénitale SAI de l'œil

Q16 Malformations congénitales de l'oreille avec atteinte de l'audition

À l'exclusion de : surdit  cong nitale (H90.-)

- Q16.0 Absence cong nitale du pavillon de l'oreille**
- Q16.1 Absence, atr sie et r tr cissement cong nitaux du conduit auditif (externe)**
Atr sie ou r tr cissement du m at auditif osseux
- Q16.2 Absence de trompe d'Eustache**
- Q16.3 Malformation cong nitale des osselets**
Coalescence des osselets
- Q16.4 Autres malformations cong nitaux de l'oreille moyenne**
Malformation cong nitale de l'oreille moyenne SAI
- Q16.5 Malformation cong nitale de l'oreille interne**
Anomalie de :
 - labyrinthe membraneux
 - organe de Corti
- Q16.9 Malformation cong nitale de l'oreille avec atteinte de l'audition, sans pr cision**
Absence cong nitale de l'oreille SAI

Q17 Autres malformations cong nitaux de l'oreille

À l'exclusion de : fistule pr auriculaire (Q18.1)

- Q17.0 Pavillon surnum raire**
Appendice pr auriculaire
Lobule surnum raire
Oreille surnum raire
Polyotie
Tragus accessoire
- Q17.1 Macrotie**
- Q17.2 Microtie**
- Q17.3 Autres d formations de l'oreille**
Oreilles pointues
- Q17.4 Anomalie de position de l'oreille**
Position basse de l'oreille
À l'exclusion de : pavillon cervical (Q18.2)
- Q17.5 Oreilles pro minentes**
Oreille « chauve-souris »
- Q17.8 Autres malformations cong nitaux pr cis es de l'oreille**
Absence cong nitale du lobe de l'oreille
- Q17.9 Malformation cong nitale de l'oreille, sans pr cision**
Anomalie cong nitale de l'oreille SAI

Q18 **Autres malformations congénitales de la face et du cou**

À l'exclusion de : affections classées en Q67.0-Q67.4
anomalies dentofaciales [y compris les malocclusions] (K07.-)
cyclopie (Q87.0)
fente labiale et fente palatine (Q35-Q37)
malformations congénitales des os du crâne et de la face (Q75.-)
persistance du canal thyroglosse (Q89.2)
syndromes congénitaux malformatifs affectant l'aspect de la face (Q87.0)

Q18.0 **Fissure, fistule et kyste d'origine branchiale**

Q18.00 Kyste de la queue du sourcil

Q18.08 Autres fissures, fistules et kystes d'origine branchiale
Vestiges branchiaux

Q18.1 **Fistule et kyste préauriculaires**

Fistule (du) :
• cervicoauriculaire
• pavillon, congénitale
Fistule et kyste prétragien

Q18.2 **Autres malformations d'origine branchiale**

Malformations de la fente branchiale SAI
Otocéphalie
Pavillon cervical

Q18.3 **Cou palmé**
Pterygium colli

Q18.4 **Macrostomie**

Q18.5 **Microstomie**

Q18.6 **Macrocheilie**
Hypertrophie congénitale de la lèvre

Q18.7 **Microcheilie**

Q18.8 **Autres malformations congénitales précisées de la face et du cou**

Fistule		médián(e) de la face et du cou
Kyste		
Sinus		

Q18.9 **Malformation congénitale de la face et du cou, sans précision**
Anomalie congénitale de la face et du cou SAI

Malformations congénitales de l'appareil circulatoire
(Q20-Q28)

Q20 **Malformations congénitales des cavités et des orifices cardiaques**

À l'exclusion de : dextrocardie avec situs inversus (Q89.3)
disposition auriculaire en miroir avec situs inversus (Q89.3)

Q20.0 **Tronc artériel commun**
Persistance du tronc artériel

- Q20.1 Ventricule droit à double issue**
Syndrome de Taussig–Bing
- Q20.2 Ventricule gauche à double issue**
- Q20.3 Communication ventriculoauriculaire discordante**
Dextroposition de l'aorte
Transposition des gros vaisseaux (complète)
- Q20.4 Ventricule à double issue**
Cœur triloculaire biauriculaire
Ventricule :
• commun
• unique
- Q20.5 Communication auriculoventriculaire discordante**
Inversion ventriculaire
Transposition :
• corrigée
• gauche
- Q20.6 Isomérisme des auricules cardiaques**
Isomérisme des auricules cardiaques avec asplénie ou polysplénie
- Q20.8 Autres malformations congénitales des cavités et des orifices cardiaques**
- Q20.9 Malformation congénitale des cavités et des orifices cardiaques, sans précision**
- Q21 Malformations congénitales des cloisons cardiaques**
À l'exclusion de : anomalie du septum cardiaque, acquise (I51.0)
- Q21.0 Communication interventriculaire**
- Q21.1 Communication interauriculaire**
Malformation du sinus :
• coronaire
• veineux
Perméabilité ou persistance de :
• foramen ovale
• ostium secundum (type II)
- Q21.2 Communication auriculoventriculaire**
Canal auriculoventriculaire commun
Malformation des replis endocardiques
Persistance de l'ostium primum (type I)
- Q21.3 Tétralogie de Fallot**
Communication interventriculaire avec sténose ou atrésie pulmonaire, dextroposition de l'aorte et hypertrophie du ventricule droit
- Q21.4 Communication aortopulmonaire**
Fistule aortopulmonaire
Malformation du septum aortique
- Q21.8 Autres malformations congénitales des cloisons cardiaques**
Malformation cardiaque congénitale d'Eisenmenger
Pentalogie de Fallot
À l'exclusion de : complexe d'Eisenmenger (I27.8)
syndrome d'Eisenmenger (I27.8)
- Q21.9 Malformation congénitale d'une cloison cardiaque, sans précision**
Communication (cardiaque) SAI

Q22 Malformations congénitales de la valve pulmonaire et de la valvule tricuspide

- Q22.0 Atrésie de la valve pulmonaire**
- Q22.1 Sténose congénitale de la valve pulmonaire**
- Q22.2 Insuffisance congénitale de la valve pulmonaire**
Reflux congénital au niveau de la valve pulmonaire
- Q22.3 Autres malformations congénitales de la valve pulmonaire**
Malformation congénitale de la valve pulmonaire SAI
- Q22.4 Sténose congénitale de la valvule tricuspide**
Atrésie de la valvule tricuspide
- Q22.5 Maladie d'Ebstein**
- Q22.6 Hypoplasie du cœur droit**
- Q22.8 Autres malformations congénitales de la valvule tricuspide**
- Q22.9 Malformation congénitale de la valvule tricuspide, sans précision**

Q23 Malformations congénitales des valvules aortique et mitrale

- Q23.0 Sténose congénitale de la valvule aortique**
Atrésie | aortique congénitale
Sténose |
À l'exclusion de : au cours d'hypoplasie du cœur gauche (Q23.4)
sténose sousaortique congénitale (Q24.4)
- Q23.1 Insuffisance congénitale de la valvule aortique**
Insuffisance aortique congénitale
Valvule aortique bicuspidie
- Q23.2 Sténose mitrale congénitale**
Atrésie mitrale congénitale
- Q23.3 Insuffisance mitrale congénitale**
- Q23.4 Hypoplasie du cœur gauche**
Atrésie ou hypoplasie marquée de l'orifice ou de la valvule aortique, associée à une hypoplasie de l'aorte ascendante et à un défaut de développement du ventricule gauche (avec sténose ou atrésie de la valvule mitrale)
- Q23.8 Autres malformations congénitales des valvules aortique et mitrale**
- Q23.9 Malformation congénitale des valvules aortique et mitrale, sans précision**

Q24 Autres malformations congénitales cardiaques

À l'exclusion de : fibroélastose endocardique (I42.4)

- Q24.0 Dextrocardie**
À l'exclusion de : dextrocardie avec situs inversus (Q89.3)
disposition auriculaire en miroir avec situs inversus (Q89.3)
isomérisme des auricules cardiaques (avec asplénie ou polysplénie) (Q20.6)
- Q24.1 Lévo-cardie**
Cœur situé dans l'hémithorax gauche avec apex pointant à gauche, avec situs inversus des autres viscères et anomalie cardiaque ou correction d'une transposition des gros vaisseaux.
- Q24.2 Cœur triatrial**

- Q24.3 Sténose de l'infundibulum pulmonaire**
- Q24.4 Sténose sousaortique congénitale**
- Q24.5 Malformation des vaisseaux coronaires**
Anévrisme congénital coronaire (artère)
- Q24.6 Bloc congénital du cœur**
- Q24.8 Autres malformations cardiaques congénitales précisées**
Diverticule congénital du ventricule gauche
Malformation congénitale du :
• myocarde
• péricarde
Malposition du cœur
Syndrome de Uhl
- Q24.9 Malformation cardiaque congénitale, sans précision**
Anomalie cardiaque | congénitale SAI
Cardiopathie
- Q25 Malformations congénitales des gros vaisseaux**
- Q25.0 Perméabilité du canal artériel**
Perméabilité du canal de Botal
Persistance du canal artériel
- Q25.1 Coarctation de l'aorte**
Coarctation de l'isthme aortique (avant le canal) (après le canal)
- Q25.2 Atrésie de l'aorte**
- Q25.3 Sténose de l'aorte**
Sténose aortique supravalvulaire
À l'exclusion de : sténose congénitale de la valvule aortique (Q23.0)
- Q25.4 Autres malformations congénitales de l'aorte**
Absence de l'aorte
Anévrisme | congénital(e) de l'aorte
Dilatation
Anévrisme du sinus de Valsalva (rompu)
Aplasia de l'aorte
Double arc aortique [anneau vasculaire de l'aorte]
Hypoplasie de l'aorte
Persistance de :
• arc aortique droit
• convolution de l'arc aortique
À l'exclusion de : hypoplasie aortique associée à une hypoplasie du cœur gauche (Q23.4)
- Q25.5 Atrésie de l'artère pulmonaire**
- Q25.6 Sténose de l'artère pulmonaire**
Sténose pulmonaire supravalvulaire
- Q25.7 Autres malformations congénitales de l'artère pulmonaire**
Agénésie
Anévrisme congénital | de l'artère pulmonaire
Anomalie
Hypoplasie
Anévrisme pulmonaire artérioveineux
Artère pulmonaire aberrante

Q25.8 **Autres malformations congénitales des gros vaisseaux**

Q25.9 **Malformation congénitale des gros vaisseaux, sans précision**

Q26 **Malformations congénitales des grandes veines**

Q26.0 **Sténose congénitale de la veine cave**
Sténose congénitale de la veine cave (inférieure) (supérieure)

Q26.1 **Persistance de la veine cave supérieure gauche**

Q26.2 **Retour veineux pulmonaire anormal total**

Q26.3 **Retour veineux pulmonaire anormal partiel**

Q26.4 **Retour veineux pulmonaire anormal, sans précision**

Q26.5 **Retour veineux portal anormal**

Q26.6 **Fistule entre la veine porte et l'artère hépatique**

Q26.8 **Autres malformations congénitales des grandes veines**
Absence de veine cave (inférieure) (supérieure)
Continuation de la veine cave inférieure dans la veine azygos
Persistance de la veine cardinale postérieure gauche
Syndrome du cimetière

Q26.9 **Malformation congénitale d'une grande veine, sans précision**
Anomalie de la veine cave (inférieure) (supérieure) SAI

Q27 **Autres malformations congénitales de l'appareil circulatoire périphérique**

À l'exclusion de : anévrisme congénital de la rétine (Q14.1)
anomalies de :
• artère pulmonaire (Q25.5-Q25.7)
• vaisseaux cérébraux et précérébraux (Q28.0-Q28.3)
• vaisseaux coronaires (Q24.5)
hémangiome et lymphangiome (D18.-)

Q27.0 **Absence congénitale et hypoplasie de l'artère ombilicale**
Artère ombilicale unique

Q27.1 **Sténose congénitale de l'artère rénale**

Q27.2 **Autres malformations congénitales de l'artère rénale**
Artères rénales multiples
Malformation congénitale de l'artère rénale SAI

Q27.3 **Malformation artérioveineuse périphérique**
Anévrisme artérioveineux
À l'exclusion de : anévrisme artérioveineux acquis (I77.0)

Q27.4 **Phlébectasie congénitale**

Q27.8 **Autres malformations congénitales précisées de l'appareil circulatoire périphérique**
Absence | d'une artère ou d'une veine NCA
Atrésie |
Anévrisme (périphérique) |
Rétrécissement artériel | congénital(e)
Varice |
Artère sous-clavière aberrante

Q27.9 Malformation congénitale de l'appareil circulatoire périphérique, sans précision
Anomalie artérielle ou veineuse SAI

Q28 Autres malformations congénitales de l'appareil circulatoire

À l'exclusion de : anévrisme congénital :

- SAI (Q27.8)
 - coronaire (Q24.5)
 - périphérique (Q27.8)
 - pulmonaire (Q25.7)
 - rétinien (Q14.1)
- rupture de malformation (de) :
- cérébrale (artérioveineuse) (I60.8)
 - vaisseaux précérébraux (I72.-)

Q28.0 Malformation artérioveineuse de vaisseaux précérébraux
Anévrisme artérioveineux précérébral congénital (non rompu)

Q28.1 Autres malformations des vaisseaux précérébraux
Anévrisme précérébral congénital (non rompu)
Malformation congénitale des vaisseaux précérébraux SAI

Q28.2 Malformation artérioveineuse des vaisseaux cérébraux
Anévrisme artérioveineux cérébral congénital (non rompu)
Malformation artérioveineuse du cerveau SAI

Q28.3 Autres malformations des vaisseaux cérébraux
Anévrisme cérébral congénital (non rompu)
Malformation congénitale des vaisseaux cérébraux SAI

Q28.8 Autres malformations congénitales précisées de l'appareil circulatoire
Anévrisme congénital, localisation précisée NCA

Q28.9 Malformation congénitale de l'appareil circulatoire, sans précision

Malformations congénitales de l'appareil respiratoire (Q30-Q34)

Q30 Malformations congénitales du nez

À l'exclusion de : déviation congénitale de la cloison nasale (Q67.4)

Q30.0 Atrésie des choanes
Atrésie
Sténose congénitale | d'un orifice nasal (antérieur) (postérieur)

Q30.1 Agénésie et hypoplasie du nez
Absence congénitale du nez

Q30.2 Fissure, échancrure et fente nasales

Q30.3 Perforation congénitale de la cloison nasale

Q30.8 Autres malformations congénitales du nez
Anomalie congénitale de la paroi des sinus de la face
Nez surnuméraire

Q30.9 Malformation congénitale du nez, sans précision

Q31 Malformations congénitales du larynx

À l'exclusion de : stridor laryngé congénital SAI (P28.8)

Q31.0 Ptérygion du larynx

Ptérygion du larynx :

- SAI
- glottique
- sousglottique

Q31.1 Sténose sousglottique congénitale

Q31.2 Hypoplasie du larynx

Q31.3 Laryngocèle

Q31.5 Laryngomalacie congénitale

Q31.8 Autres malformations congénitales du larynx

Absence

Agénésie | de cartilage cricoïde, de l'épiglotte, de la glotte, du larynx ou du cartilage thyroïde

Atrésie

Fissure (de) :

- cartilage thyroïde
 - épiglotte
 - postérieure du cartilage cricoïde
- Sténose congénitale du larynx NCA

Q31.9 Malformation congénitale du larynx, sans précision

Q32 Malformations congénitales de la trachée et des bronches

À l'exclusion de : bronchectasie congénitale (Q33.4)

Q32.0 Trachéomalacie congénitale

Q32.1 Autres malformations congénitales de la trachée

Anomalie du cartilage trachéal

Atrésie de la trachée

Dilatation

Malformation | congénitale de la trachée

Sténose

Trachéocèle congénitale

Q32.2 Bronchomalacie congénitale

Q32.3 Sténose bronchique congénitale

Q32.4 Autres malformations congénitales des bronches

Absence

Agénésie

Atrésie

Malformation congénitale SAI |

Diverticule bronchique

des bronches

Q33 Malformations congénitales du poumon

Q33.0 Poumon kystique congénital

Maladie :

- kystique | congénitale du poumon
- polykystique

Poumon en nid d'abeille, congénital

À l'exclusion de : affection kystique pulmonaire, acquise ou sans précision (J98.4)

- Q33.1** **Lobe pulmonaire surnuméraire**
- Q33.2** **Séquestration pulmonaire**
- Q33.3** **Agénésie du poumon**
Absence de poumon (lobe)
- Q33.4** **Bronchectasie congénitale**
- Q33.5** **Tissu ectopique intrapulmonaire**
- Q33.6** **Hypoplasie et dysplasie du poumon**
À l'exclusion de : hypoplasie pulmonaire associée à une brièveté de la gestation (P28.0)
- Q33.8** **Autres malformations congénitales du poumon**
- Q33.9** **Malformation congénitale du poumon, sans précision**
- Q34** **Autres malformations congénitales de l'appareil respiratoire**
- Q34.0** **Anomalie de la plèvre**
- Q34.1** **Kyste congénital du médiastin**
- Q34.8** **Autres malformations congénitales précisées de l'appareil respiratoire**
Atrésie du rhinopharynx
- Q34.9** **Malformation congénitale de l'appareil respiratoire, sans précision**
Absence
Anomalie SAI | congénitale d'organes respiratoires

Fente labiale et fente palatine (Q35-Q37)

Utiliser, au besoin, un code supplémentaire (Q30.2) pour identifier les malformations du nez associées.

À l'exclusion de : syndrome de Pierre Robin (Q87.0)

- Q35** **Fente palatine**
Comprend : fissure du palais
 palatoschisis
À l'exclusion de : fente labiopalatine (Q37.-)
- Q35.1** **Fente de la voute du palais**
- Q35.3** **Fente du voile du palais**
- Q35.5** **Fente de la voute et du voile du palais**
- Q35.7** **Fente de la luette**
- Q35.9** **Fente du palais, sans précision**
Fente du palais SAI

Q36

Fente labiale

Comprend : bec-de-lièvre
cheiloschisis
fissure labiale congénitale

À l'exclusion de : fente labiopalatine (Q37.-)

Q36.0

Fente labiale bilatérale

Q36.1

Fente labiale médiane

Q36.9

Fente labiale unilatérale

Fente labiale SAI

Q37

Fente labiopalatine

Q37.0

Fente de la voute du palais avec fente labiale bilatérale

Q37.1

Fente de la voute du palais avec fente labiale unilatérale

Fente de la voute du palais avec fente labiale SAI

Q37.2

Fente du voile du palais avec fente labiale bilatérale

Q37.3

Fente du voile du palais avec fente labiale unilatérale

Fente du voile du palais avec fente labiale SAI

Q37.4

Fente de la voute et du voile du palais avec fente labiale bilatérale

Q37.5

Fente de la voute et du voile du palais avec fente labiale unilatérale

Fente de la voute et du voile du palais avec fente labiale SAI

Q37.8

Fente palatine avec fente labiale bilatérale, sans précision

Q37.9

Fente palatine avec fente labiale unilatérale, sans précision

Fente labiopalatine SAI

**Autres malformations congénitales de l'appareil digestif
(Q38-Q45)**

Q38

Autres malformations congénitales de la langue, de la bouche et du pharynx

À l'exclusion de : macrostomie (Q18.4)
microstomie (Q18.5)

Q38.0

Malformations congénitales des lèvres, non classées ailleurs

Fistule congénitale de la lèvre
Malformation congénitale de la lèvre SAI
Syndrome de Van der Woude

À l'exclusion de : fente :

- labiale (Q36.-)
- labiopalatine (Q37.-)
- macrocheilie (Q18.6)
- microcheilie (Q18.7)

Q38.1

Ankyloglossie

Brièveté anormale du frein de la langue

Q38.2

Macroglossie

- Q38.3 Autres malformations congénitales de la langue**
 Adhérence
 Fissure
 Malformation SAI
 Aglossie
 Hypoglossie
 Hypoplasie de la langue
 Langue bifide
 Microglossie
 congénitale de la langue
- Q38.4 Malformations congénitales des glandes et des canaux salivaires**
 Absence
 Atrésie
 Fistule congénitale des glandes salivaires
 Glandes ou canaux salivaires surnuméraires
 de glandes ou de canaux salivaires
- Q38.5 Malformations congénitales du palais, non classées ailleurs**
 Absence de luvette
 Malformation congénitale du palais SAI
 Palais ogival
À l'exclusion de : fente :
 • labiopalatine (Q37.-)
 • palatine (Q35.-)
- Q38.6 Autres malformations congénitales de la bouche**
 Malformation congénitale de la bouche SAI
- Q38.7 Poche pharyngée**
 Diverticule du pharynx
À l'exclusion de : syndrome de la poche branchiale (D82.1)
- Q38.8 Autres malformations congénitales du pharynx**
 Malformation congénitale du pharynx SAI
- Q39 Malformations congénitales de l'œsophage**
- Q39.0 Atrésie de l'œsophage, sans fistule**
 Atrésie de l'œsophage SAI
- Q39.1 Atrésie de l'œsophage avec fistule trachéoœsophagienne**
 Atrésie de l'œsophage avec fistule bronchoœsophagienne
- Q39.2 Fistule trachéoœsophagienne congénitale, sans atrésie**
 Fistule trachéoœsophagienne congénitale SAI
- Q39.3 Sténose et rétrécissement congénitaux de l'œsophage**
- Q39.4 Ptérygion congénital de l'œsophage**
À l'exclusion de : ptérygion (acquis) de l'œsophage (K22.2)
- Q39.5 Dilatation congénitale de l'œsophage**
- Q39.6 Diverticule de l'œsophage**
 Poche œsophagienne
- Q39.8 Autres malformations congénitales de l'œsophage**
 Absence
 Dédoubllement
 Déplacement congénital
 de l'œsophage
- Q39.9 Malformation congénitale de l'œsophage, sans précision**

Q40 **Autres malformations congénitales des voies digestives supérieures**

Q40.0 **Sténose hypertrophique congénitale du pylore**

Constriction		congénital(e) ou infantile du pylore
Hypertrophie		
Rétrécissement		
Spasme		
Sténose		

Q40.1 **Hernie hiatale congénitale**

Glissement du cardia à travers l'hiatus œsophagien

À l'exclusion de : hernie diaphragmatique congénitale (Q79.0)

Q40.2 **Autres malformations congénitales précisées de l'estomac**

Dédoublement		de l'estomac
Déplacement congénital		
Diverticule congénital		
Estomac en sablier, congénital		
Mégalogastrie		
Microgastrie		

Q40.3 **Malformation congénitale de l'estomac, sans précision**

Q40.8 **Autres malformations congénitales précisées des voies digestives supérieures**

Q40.9 **Malformation congénitale des voies digestives supérieures, sans précision**

Anomalie congénitale SAI des voies digestives supérieures

Q41 **Absence, atrésie et sténose congénitales de l'intestin grêle**

Comprend : obstruction, occlusion et rétrécissement congénitaux de l'intestin grêle ou de l'intestin SAI

À l'exclusion de : iléus méconial (E84.1)

Q41.0 **Absence, atrésie et sténose congénitales du duodénum**

Q41.1 **Absence, atrésie et sténose congénitales du jéjunum**

Imperforation du jéjunum
Syndrome de la pelure de pomme

Q41.2 **Absence, atrésie et sténose congénitales de l'iléon**

Q41.8 **Absence, atrésie et sténose congénitales d'autres localisations précisées de l'intestin grêle**

Q41.9 **Absence, atrésie et sténose congénitales de l'intestin grêle, sans précision de localisation**

Absence, atrésie et sténose congénitales de l'intestin SAI

Q42 **Absence, atrésie et sténose congénitales du gros intestin**

Comprend : occlusion, obstruction et rétrécissement congénitaux du gros intestin

Q42.0 **Absence, atrésie et sténose congénitales du rectum, avec fistule**

Q42.1 **Absence, atrésie et sténose congénitales du rectum, sans fistule**

Imperforation du rectum

Q42.2 **Absence, atrésie et sténose congénitales de l'anus, avec fistule**

Q42.3 **Absence, atrésie et sténose congénitales de l'anus, sans fistule**

Imperforation anale

Q42.8 Absence, atrésie et sténose congénitales d'autres localisations du gros intestin

Q42.9 Absence, atrésie et sténose congénitales du gros intestin, sans précision de localisation

Q43 Autres malformations congénitales de l'intestin

Q43.0 Diverticule de Meckel

Persistance du canal :
 • omphalomésentérique
 • vitellin

Q43.1 Maladie de Hirschsprung

Aganglionose
 Mégacôlon congénital (sans ganglion)

Q43.2 Autres anomalies fonctionnelles congénitales du côlon

Dilatation congénitale du côlon

Q43.3 Malformations congénitales de fixation de l'intestin

Adhérences [brides] congénitales :

- épiploïques anormales
- péritonéales

Malrotation du côlon

Membrane de Jackson

Mésentère universel

Rotation :

- absente
 - incomplète
 - insuffisante
- | du cæcum et du côlon

Q43.4 Duplication de l'intestin

Q43.5 Ectopie de l'anus

Q43.6 Fistule congénitale du rectum et de l'anus

À l'exclusion de : avec absence, atrésie et sténose (Q42.0, Q42.2)

fistule congénitale :

- recto-urétrale (Q64.7)
- rectovaginale (Q52.2)

fistule ou sinus pilonidal (L05.-)

Q43.7 Persistance du cloaque

Cloaque SAI

Q43.8 Autres malformations congénitales précisées de l'intestin

Diverticule congénital de l'intestin

Diverticulite congénitale du côlon

Dolichocôlon

Mégaappendice

Mégaduodénum

Microcôlon

Syndrome de l'anse borgne, congénital

Transposition de :

- appendice
- côlon
- intestin

Q43.9 Malformation congénitale de l'intestin, sans précision

Q44 Malformations congénitales de la vésicule biliaire, des voies biliaires et du foie

Q44.0 Agénésie, aplasie et hypoplasie de la vésicule biliaire
Absence congénitale de la vésicule biliaire

Q44.1 Autres malformations congénitales de la vésicule biliaire
Malformation congénitale de la vésicule biliaire SAI
Vésicule biliaire intrahépatique

Q44.2 Atrésie des voies biliaires

Q44.3 Sténose et rétrécissement congénitaux des voies biliaires

Q44.4 Kyste du cholédoque

Q44.5 Autres malformations congénitales des voies biliaires
Canal hépatique surnuméraire
Duplication du canal :
• biliaire
• cystique
Malformation congénitale des voies biliaires SAI

Q44.6 Maladie kystique du foie
Maladie fibrokystique du foie

Q44.7 Autres malformations congénitales du foie
Absence de foie
Hépatomégalie
Malformation du foie SAI
Foie surnuméraire
Syndrome d'Alagille

Q45 Autres malformations congénitales de l'appareil digestif

À l'exclusion de : hernie :
• diaphragmatique congénitale (Q79.0)
• hiatale congénitale (Q40.1)

Q45.0 Agénésie, aplasie et hypoplasie du pancréas
Absence congénitale du pancréas

Q45.1 Pancréas annulaire

Q45.2 Kyste pancréatique congénital

Q45.3 Autres malformations congénitales du pancréas et du canal pancréatique
Malformation congénitale du pancréas et du canal pancréatique SAI
Pancréas surnuméraire

À l'exclusion de : diabète sucré :
• congénital (E10.-)
• du nouveau-né (P70.2)
maladie fibrokystique du pancréas (E84.-)

Q45.8 Autres malformations congénitales précisées de l'appareil digestif
Absence (complète) (partielle) des voies digestives SAI
Duplication
Malposition congénitale | des organes digestifs SAI

Q45.9 Malformation congénitale de l'appareil digestif, sans précision
Anomalie congénitale SAI de l'appareil digestif

Malformations congénitales des organes génitaux (Q50-Q56)

À l'exclusion de : syndrome de résistance aux androgènes (E34.5)
syndromes associés à des anomalies du nombre et de la forme des chromosomes (Q90-Q99)
testicule féminisant (E34.5)

Q50 Malformations congénitales des ovaires, des trompes de Fallope et des ligaments larges

Q50.0 Absence congénitale d'ovaire(s)

À l'exclusion de : syndrome de Turner (Q96.-)

Q50.1 Kyste ovarien au cours du développement

Q50.2 Torsion congénitale de l'ovaire

Q50.3 Autres malformations congénitales de l'ovaire

Aplasia ovarienne

Malformation congénitale de l'ovaire SAI

Ovaire surnuméraire

Q50.4 Kyste embryonnaire de la trompe de Fallope

Kyste de la frange ovarienne

Q50.5 Kyste embryonnaire du ligament large

Kyste (de) (du) :

- canal de Gartner
- épooophonon
- paraovarien

Q50.6 Autres malformations congénitales des trompes de Fallope et des ligaments larges

Absence

Atrésie | de la trompe de Fallope ou du ligament large

Présence en surnombre

Malformation congénitale de la trompe de Fallope ou du ligament large SAI

Q51 Malformations congénitales de l'utérus et du col de l'utérus

Q51.0 Agénésie et aplasie de l'utérus

Absence congénitale de l'utérus

Q51.1 Utérus double avec duplication du col et du vagin

Q51.2 Autres duplications de l'utérus

Utérus double SAI

Q51.3 Utérus bicorne

Q51.4 Utérus unicorne

Q51.5 Agénésie et aplasie du col de l'utérus

Absence congénitale du col de l'utérus

Q51.6 Kyste embryonnaire du col de l'utérus

Q51.7 Fistule congénitale utérodigestive et utéro-urinaire

Q51.8 Autres malformations congénitales de l'utérus et du col de l'utérus

Hypoplasie de l'utérus et du col de l'utérus

Q51.9 Malformation congénitale de l'utérus et du col de l'utérus, sans précision

Q52 Autres malformations congénitales des organes génitaux de la femme

Q52.0 Absence congénitale de vagin

Q52.1 Dédoublement du vagin

Vagin cloisonné

À l'exclusion de : dédoublement du vagin avec utérus double et duplication du col (Q51.1)

Q52.2 Fistule rectovaginale congénitale

À l'exclusion de : cloaque (Q43.7)

Q52.3 Imperforation de l'hymen

Q52.4 Autres malformations congénitales du vagin

Kyste (du) :

• canal de Nüeck, congénital

• embryonnaire vaginal

Malformation congénitale du vagin SAI

Q52.5 Fusion de la vulve

Q52.6 Malformation congénitale du clitoris

Q52.7 Autres malformations congénitales de la vulve

Absence

Kyste

Malformation SAI

congénital(e) de la vulve

Q52.8 Autres malformations congénitales précisées des organes génitaux de la femme

Q52.9 Malformation congénitale des organes génitaux de la femme, sans précision

Q53 Cryptorchidie

Q53.0 Testicule en situation anormale

Ectopie testiculaire unilatérale ou bilatérale

Q53.1 Cryptorchidie unilatérale

Q53.2 Cryptorchidie bilatérale

Q53.9 Cryptorchidie, sans précision

Cryptorchidie SAI

Q54 Hypospadias

À l'exclusion de : épispadias (Q64.0)

Q54.0 Hypospadias balanique

Hypospadias :

• coronal

• glandulaire

Q54.1 Hypospadias pénien

Q54.2 Hypospadias pénoscrotal

Q54.3 Hypospadias périnéal

Q54.4 Chordée congénitale

Q54.8 Autres hypospadias

Q54.9 Hypospadias, sans précision

Q55 Autres malformations congénitales des organes génitaux de l'homme

À l'exclusion de : hydrocèle congénitale (P83.5)
hypospadias (Q54.-)

Q55.0 Absence et aplasie du testicule
Monorchidie

Q55.1 Hypoplasie du (des) testicule(s) et du scrotum
Fusion des testicules

Q55.2 Autres malformations congénitales du (des) testicule(s) et du scrotum
Malformation congénitale du (des) testicule(s) et du scrotum SAI
Migration du testicule
Polyorchidie
Testicule rétractile

Q55.3 Atrésie du canal déférent

Q55.4 Autres malformations congénitales du canal déférent, de l'épididyme, des vésicules séminales et de la prostate
Absence ou aplasie de :
• cordon spermatique
• prostate
Malformation congénitale du canal déférent, de l'épididyme, des vésicules séminales et de la prostate SAI

Q55.5 Absence et aplasie congénitales de la verge

Q55.6 Autres malformations congénitales de la verge
Courbure de la verge (latérale)
Hypoplasie de la verge
Malformation congénitale de la verge SAI

Q55.8 Autres malformations congénitales précisées des organes génitaux de l'homme

Q55.9 Malformation congénitale des organes génitaux de l'homme, sans précision
Anomalie congénitale SAI des organes génitaux de l'homme

Q56 Non-différenciation sexuelle et pseudohermaphrodisme

À l'exclusion de : pseudohermaphrodisme :
• avec anomalie chromosomique précisée (Q96-Q99)
• féminin, avec hyperadrénocorticisme (E25.-)
• masculin, avec résistance aux androgènes (E34.5)

Q56.0 Hermaphrodisme, non classé ailleurs
Ovotestis

Q56.1 Pseudohermaphrodisme masculin, non classé ailleurs
Pseudohermaphrodisme masculin SAI

Q56.2 Pseudohermaphrodisme féminin, non classé ailleurs
Pseudohermaphrodisme féminin SAI

Q56.3 Pseudohermaphrodisme, sans précision

Q56.4 Sexe indéterminé, sans précision
Ambiguïté des organes génitaux

Malformations congénitales de l'appareil urinaire (Q60-Q64)

Q60 Agénésie rénale et autres défauts de développement rénal

Comprend : absence congénitale de rein(s)

atrophie rénale :

- congénitale
- infantile

Q60.0 Agénésie rénale unilatérale

Q60.1 Agénésie rénale bilatérale

Q60.2 Agénésie rénale, sans précision

Q60.3 Hypoplasie rénale unilatérale

Q60.4 Hypoplasie rénale bilatérale

Q60.5 Hypoplasie rénale, sans précision

Q60.6 Syndrome de Potter

Q61 Maladies kystiques du rein

À l'exclusion de : kyste du rein (acquis) (N28.1)

syndrome de Potter (Q60.6)

Q61.0 Kyste congénital unique du rein

Kyste du rein congénital (unique)

Q61.1 Rein polykystique, autosomique récessif

Rein polykystique, type infantile

Q61.2 Rein polykystique, autosomique dominant

Rein polykystique, type adulte

Q61.3 Rein polykystique, sans précision

Q61.4 Dysplasie rénale

Dysplasie rénale

Maladie :

• (du développement) du rein | multikystique

• rénale

Rein dysplasique

À l'exclusion de : rein polykystique (Q61.1–Q61.3)

Q61.5 Kyste médullaire du rein

Rein en éponge SAI

Q61.8 Autres maladies kystiques du rein

Dégénérescence ou maladie fibrokystique du rein

Rein fibrokystique

Q61.9 Maladie kystique du rein, sans précision

Syndrome de Meckel–Gruber

Q62 Anomalies congénitales obstructives du bassinet et malformations congénitales de l'uretère

Q62.0 Hydronéphrose congénitale

Q62.1 Atrésie et sténose de l'uretère

Imperméabilité de l'uretère

Occlusion congénitale de :

- jonction pyélo-urétérale
- orifice vésico-urétéral
- uretère

Q62.2 Méga-uretère congénital

Dilatation congénitale de l'uretère

Q62.3 Autres anomalies obstructives du bassinet et de l'uretère

Urétérocèle congénitale

Q62.4 Agénésie de l'uretère

Absence d'uretère

Q62.5 Duplication de l'uretère

Uretère :

- double
- surnuméraire

Q62.6 Malposition de l'uretère

Déplacement

Déviat

Ectopie

Implantation anormale

de l'uretère ou de l'orifice urétéral

Q62.7 Reflux vésico-urétéro-rénal congénital

Q62.8 Autres malformations congénitales de l'uretère

Anomalie de l'uretère SAI

Q63 Autres malformations congénitales du rein

À l'exclusion de : syndrome néphrotique congénital (N04.-)

Q63.0 Rein surnuméraire

Q63.1 Rein lobulé, soudé et en fer à cheval

Q63.2 Rein ectopique

Déplacement congénital du rein

Malrotation du rein

Q63.3 Rein hyperplasique et géant

Q63.8 Autres malformations congénitales précisées du rein

Lithiase rénale congénitale

Q63.9 Malformation congénitale du rein, sans précision

Q64 Autres malformations congénitales de l'appareil urinaire

Q64.0 Épispadias

À l'exclusion de : hypospadias (Q54.-)

- Q64.1 Exstrophie vésicale**
Ectopie vésicale
Extroversion de la vessie
- Q64.2 Valvules urétrales postérieures congénitales**
- Q64.3 Autres formes d'atrésie et de sténose de l'urètre et du col de la vessie**
Imperméabilité de l'urètre
Occlusion du col de la vessie
Rétrécissement de :
• méat urinaire
• orifice vésico-urétral
• urètre
- | congénital(e)
- Q64.4 Malformation de l'ouraque**
Kyste
Persistance
Prolapsus
- | de l'ouraque
- Q64.5 Absence congénitale de la vessie et de l'urètre**
- Q64.6 Diverticule congénital de la vessie**
- Q64.7 Autres malformations congénitales de la vessie et de l'urètre**
Fistule recto-urétrale congénitale
Hernie congénitale de la vessie
Malformation congénitale de la vessie ou de l'urètre SAI
Méat urinaire double
Prolapsus congénital de :
• méat urinaire
• urètre
• vessie (muqueuse)
Urètre double
Urètre
Vessie
- | surnuméraire
- Q64.8 Autres malformations congénitales précisées de l'appareil urinaire**
- Q64.9 Malformation congénitale de l'appareil urinaire, sans précision**
Anomalie congénitale SAI de l'appareil urinaire

Malformations congénitales du système ostéoarticulaire et des muscles (Q65-Q79)

- Q65 Anomalies morphologiques congénitales de la hanche**
À l'exclusion de : hanche à ressort (R29.4)
- Q65.0 Luxation congénitale de la hanche, unilatérale**
- Q65.1 Luxation congénitale de la hanche, bilatérale**
- Q65.2 Luxation congénitale de la hanche, sans précision**
- Q65.3 Subluxation congénitale de la hanche, unilatérale**
- Q65.4 Subluxation congénitale de la hanche, bilatérale**
- Q65.5 Subluxation congénitale de la hanche, sans précision**

Q65.6 Hanche instable

Hanche :

- luxable
- subluxable

Q65.8 Autres malformations congénitales de la hanche

Antéversion du col du fémur

Coxa :

- valga | congénitale
- vara |

Dysplasie acétabulaire congénitale

Q65.9 Malformation congénitale de la hanche, sans précision

Q66

Anomalies morphologiques congénitales du pied

À l'exclusion de : déformations en :

- valgus, acquises (M21.0)
- varus, acquises (M21.1)
- malformations du pied avec raccourcissement (Q72.-)

Q66.0 Pied bot varus équin

Q66.1 Pied bot talus varus

Q66.2 Metatarsus varus

Q66.3 Autres anomalies morphologiques congénitales du pied en varus

Hallux varus congénital

Q66.4 Pied bot talus valgus

Q66.5 Pied plat congénital

Pied plat spastique (valgus)

Q66.6 Autres anomalies morphologiques congénitales du pied en valgus

Metatarsus valgus

Q66.7 Pied creux

Q66.8 Autres anomalies morphologiques congénitales du pied

Astragale vertical

Coalescence tarsale

Orteil en marteau, congénital

Pied bot :

- SAI
- asymétrique

Q66.9 Anomalie morphologique congénitale du pied, sans précision

Q67

Anomalies morphologiques congénitales de la tête, de la face, du rachis et du thorax

À l'exclusion de : syndrome(s) (de) :

- congénitaux malformatifs classés en Q87.-
- Potter (Q60.6)

Q67.0 Asymétrie faciale

Q67.1 Anomalie morphologique faciale par compression

Q67.2 Dolichocéphalie

Q67.3 Plagiocéphalie

- Q67.4 Autres anomalies morphologiques congénitales du crâne, de la face et de la mâchoire**
Atrophie ou hypertrophie hémifaciale
Dépressions des os du crâne
Déviation congénitale de la cloison nasale
Écrasement ou déviation congénital(e) du nez
À l'exclusion de : anomalies dentofaciales [y compris les malocclusions] (K07.-)
nez en selle dû à la syphilis (A50.5)
- Q67.5 Anomalie morphologique congénitale du rachis**
Scoliose congénitale :
• SAI
• posturale
À l'exclusion de : scoliose :
• due à une malformation osseuse congénitale (Q76.3)
• idiopathique infantile (M41.0)
- Q67.6 Thorax en entonnoir, congénital**
Pectus excavatum
- Q67.7 Thorax en carène, congénital**
Pectus carinatum
Thorax en bréchet, congénital
- Q67.8 Autres anomalies morphologiques congénitales du thorax**
Anomalie morphologique congénitale de la paroi thoracique SAI
- Q68 Autres anomalies morphologiques congénitales ostéoarticulaires et des muscles**
À l'exclusion de : malformations de membre(s) avec raccourcissement (Q71-Q73)
- Q68.0 Anomalie morphologique congénitale des muscles sterno-cléido-mastoïdiens**
Contracture du muscle sterno-cléido-mastoïdien
Torticolis congénital (sternomastoïdien)
Tuméfaction sternomastoïdienne (congénitale)
- Q68.1 Anomalie morphologique congénitale de la main**
Hippocratisme digital congénital
Main en bêche (congénitale)
- Q68.2 Anomalie morphologique congénitale du genou**
Genu recurvatum congénital
Luxation congénitale du genou
- Q68.3 Incurvation congénitale du fémur**
À l'exclusion de : antéverson du fémur (col) (Q65.8)
- Q68.4 Incurvation congénitale du tibia et du péroné**
- Q68.5 Incurvation congénitale des os longs du membre inférieur, sans précision**
- Q68.8 Autres anomalies morphologiques congénitales ostéoarticulaires et des muscles précisées**
Anomalie morphologique congénitale de :
• avant-bras
• clavicule
• coude
• omoplate

Luxation congénitale de :

- coude
- épaule

Q69

Polydactylie

- Q69.0** Doigt(s) surnuméraire(s)
- Q69.1** Pouce(s) surnuméraire(s)
- Q69.2** Orteil(s) surnuméraire(s)
Gros orteil surnuméraire
- Q69.9** Polydactylie, sans précision

Q70

Syndactylie

- Q70.0** Coalescence des doigts
Syndactylie complexe des doigts avec synostose
- Q70.1** Palmure des doigts
Simple syndactylie des doigts sans synostose
- Q70.2** Coalescence des orteils
Syndactylie complexe des orteils avec synostose
- Q70.3** Palmure des orteils
Simple syndactylie des orteils sans synostose
- Q70.4** Polysyndactylie
- Q70.9** Syndactylie, sans précision
Coalescence des phalanges SAI

Q71

Raccourcissement du membre supérieur

- Q71.0** Absence congénitale complète d'un (des) membre(s) supérieur(s)
- Q71.1** Absence congénitale du bras et de l'avant-bras, main présente
- Q71.2** Absence congénitale de l'avant-bras et de la main
- Q71.3** Absence congénitale de la main et de(s) doigt(s)
- Q71.4** Raccourcissement longitudinal du radius
Main bote (radiale)
- Q71.5** Raccourcissement longitudinal du cubitus
- Q71.6** Main en pince de homard
- Q71.8** Autres raccourcissements d'un (des) membre(s) supérieur(s)
Raccourcissement congénital d'un (des) membre(s) supérieur(s)
- Q71.9** Raccourcissement du membre supérieur, sans précision

Q72

Raccourcissement du membre inférieur

- Q72.0** Absence congénitale complète d'un (des) membre(s) inférieur(s)
- Q72.1** Absence congénitale de la cuisse et de la jambe, pied présent
- Q72.2** Absence congénitale de la jambe et du pied

Q72.3 Absence congénitale du pied et d'un (des) orteil(s)

Q72.4 Raccourcissement longitudinal du fémur

Anomalie du noyau céphalique fémoral

Q72.5 Raccourcissement longitudinal du tibia

Q72.6 Raccourcissement longitudinal du péroné

Q72.7 Pied bifide

Q72.8 Autres raccourcissements d'un (des) membre(s) inférieur(s)

Raccourcissement congénital d'un (des) membre(s) inférieur(s)

Q72.9 Raccourcissement du membre inférieur, sans précision

Q73 Raccourcissement d'un membre non précisé

Q73.0 Absence congénitale d'un (des) membre(s) non précisé(s)

Amélie SAI

Q73.1 Phocomélie, membre(s) non précisé(s)

Phocomélie SAI

Q73.8 Autres raccourcissements d'un (des) membre(s) non précisé(s)

Ectromélie SAI

Hémimélie SAI | d'un (des) membre(s) SAI

Raccourcissement

Raccourcissement longitudinal d'un (des) membre(s) non précisé(s)

Q74 Autres malformations congénitales d'un (des) membre(s)

À l'exclusion de : polydactylie (Q69.-)

raccourcissement d'un membre (Q71-Q73)

syndactylie (Q70.-)

Q74.0 Autres malformations congénitales d'un (des) membre(s) supérieur(s), y compris la ceinture scapulaire

Carpocypose [maladie de Madelung]

Dysostose cléidocrânienne

Macrodactylie (doigts)

Malformation de Sprengel

Os du carpe surnuméraire

Pouce à trois phalanges

Pseudarthrose congénitale de la clavicule

Synostose radiocubitale

Q74.1 Malformation congénitale du genou

Absence | congénitale de la rotule

Luxation

Genu valgum congénital

Genu varum congénital

Rotule rudimentaire

À l'exclusion de : genu recurvatum congénital (Q68.2)

luxation congénitale du genou (Q68.2)

ostéo-onycho-dysplasie (Q87.2)

Q74.2 Autres malformations congénitales d'un (des) membre(s) inférieur(s), y compris la ceinture pelvienne

Fusion de l'articulation sacro-iliaque
 Malformation de :
 • articulation sacro-iliaque
 • cheville

congénitale

À l'exclusion de : antéverson du fémur (col) (Q65.8)

Q74.3 Arthrogrypose congénitale multiple

Q74.8 Autres malformations congénitales précisées d'un (des) membre(s) non précisé(s)

Q74.9 Malformation congénitale d'un (des) membre(s) non précisé(s), sans précision

Anomalie congénitale d'un (des) membre(s) SAI

Q75

Autres malformations congénitales des os du crâne et de la face

À l'exclusion de : anomalies :

- dentofaciales [y compris les malocclusions] (K07.-)
- morphologiques congénitales de la tête et de la face (Q67.0-Q67.4)

malformation(s) (du) :

- crâne associées à des anomalies congénitales du cerveau telles que :
 - anencéphalie (Q00.0)
 - encéphalocèle (Q01.-)
 - hydrocéphalie (Q03.-)
 - microcéphalie (Q02)
 - congénitale de la face SAI (Q18.-)
- syndromes congénitaux malformatifs classés en Q87.-

Q75.0 Craniosynostose

Acrocéphalie
 Anomalie de suture des os du crâne
 Oxycéphalie
 Trigonocéphalie

Q75.1 Dysostose craniofaciale

Maladie de Crouzon

Q75.2 Hypertélorisme

Q75.3 Macrocéphalie

Q75.4 Dysostose mandibulofaciale

Syndrome de :
 • Franceschetti
 • Treacher Collins

Q75.5 Dysostose oculomandibulaire

Q75.8 Autres malformations congénitales précisées des os du crâne et de la face

Absence congénitale d'os du crâne
 Malformation congénitale du front
 Platybasie

Q75.9 Malformation congénitale des os du crâne et de la face, sans précision

Anomalie de :
 • crâne SAI
 • os de la face SAI

- Q76 Malformations congénitales du rachis et du thorax osseux**
À l'exclusion de : anomalies morphologiques congénitales ostéoarticulaires et des muscles du rachis et du thorax (Q67.5-Q67.8)
- Q76.0 Spina bifida occulta**
À l'exclusion de : méningocèle (rachidienne) (Q05.-)
 spina bifida (aperta) (kystique) (Q05.-)
- Q76.1 Syndrome de Klippel–Feil**
 Synostose cervicale
- Q76.2 Spondylolisthésis congénital**
 Spondylolyse congénitale
À l'exclusion de : spondylolisthésis (acquis) (M43.1)
 spondylolyse (acquise) (M43.0)
- Q76.3 Scoliose congénitale due à une malformation osseuse congénitale**
 Synostose d'hémivertèbres ou défaut de segmentation avec scoliose
- Q76.4 Autres malformations congénitales du rachis, non associées à une scoliose**
 Absence congénitale de vertèbres
 Cyphose congénitale
 Hémivertèbre [hémispondylie]
 Lordose congénitale
 Malformation congénitale (charnière) de la région lombosacrée
 Malformation du rachis
 Platyspondylie
 Synostose vertébrale congénitale
 Vertèbre surnuméraire
- sans précision ou non associée à une scoliose
- Q76.5 Côte cervicale**
 Côte surnuméraire cervicale
- Q76.6 Autres malformations congénitales des côtes**
 Absence de côtes
 Coalescence des côtes | congénitale
 Côte surnuméraire
 Malformation congénitale d'une côte SAI
À l'exclusion de : syndrome des côtes courtes (Q77.2)
- Q76.7 Anomalies congénitales du sternum**
 Absence congénitale de sternum
 Sternum bifide
- Q76.8 Autres malformations congénitales du thorax osseux**
- Q76.9 Malformation congénitale du thorax osseux, sans précision**
- Q77 Ostéo-chondro-dysplasie avec anomalies de la croissance des os longs et du rachis**
À l'exclusion de : mucopolysaccharidoses (E76.0-E76.3)
- Q77.0 Achondrogénésie**
 Hypochondrogénésie
- Q77.1 Insuffisance staturale thanatophore**
- Q77.2 Syndrome des côtes courtes**
 Dysplasie thoracique asphyxiante [Syndrome de Jeune]
- Q77.3 Chondrodysplasie ponctuée**

- Q77.4 Achondroplasie**
Hypocondroplasie
Ostéosclérose congénitale
- Q77.5 Dysplasie diastrophique**
- Q77.6 Dysplasie chondroectodermique**
Syndrome d'Ellis–van Creveld
- Q77.7 Dysplasie spondyloépiphytaire**
- Q77.8 Autres ostéo-chondro-dysplasies avec anomalies de la croissance des os longs et du rachis**
- Q77.9 Ostéo-chondro-dysplasie avec anomalies de la croissance des os longs et du rachis, sans précision**
- Q78 Autres ostéo-chondro-dysplasies**
- Q78.0 Ostéogénèse imparfaite**
Fragilité osseuse
Ostéopsathyrose
- Q78.1 Dysplasie polyostotique fibreuse**
Syndrome d'Albright(–McCune–Sternberg)
- Q78.2 Ostéopétrose**
Syndrome d'Albers–Schönberg
- Q78.3 Dysplasie diaphysaire progressive**
Syndrome de Camurati–Engelmann
- Q78.4 Enchondromatose**
Maladie d'Ollier
Syndrome de Maffucci
- Q78.5 Dysplasie métaphysaire**
Syndrome de Pyle
- Q78.6 Exostoses multiples congénitales**
Aclasia diaphysaire
- Q78.8 Autres ostéo-chondro-dysplasies précisées**
Ostéopoeilie [ostéopoikilose]
- Q78.9 Ostéo-chondro-dysplasie, sans précision**
Chondrodystrophie SAI
Ostéodystrophie SAI
- Q79 Malformations congénitales du système ostéoarticulaire et des muscles, non classées ailleurs**
À l'exclusion de : torticolis congénital (sternomastoïdien) (Q68.0)
- Q79.0 Hernie diaphragmatique congénitale**
À l'exclusion de : hernie hiatale congénitale (Q40.1)
- Q79.1 Autres malformations congénitales du diaphragme**
Absence de diaphragme
Éventration du diaphragme
Malformation congénitale du diaphragme SAI

- Q79.2 Exomphale**
Omphalocèle
À l'exclusion de : hernie ombilicale (K42.-)
- Q79.3 Gastroschisis**
- Q79.4 Aplasie congénitale de la musculature abdominale**
Syndrome d'Obrinsky
- Q79.5 Autres malformations congénitales de la paroi abdominale**
À l'exclusion de : hernie ombilicale (K42.-)
- Q79.6 Syndrome d'Ehlers–Danlos**
- Q79.8 Autres malformations congénitales du système ostéoarticulaire et des muscles**
Absence de :
• muscle
• tendon
Amyotrophie congénitale
Brides congénitales
Brièveté congénitale d'un tendon
Muscle surnuméraire
Syndrome de Poland
- Q79.9 Malformation congénitale du système ostéoarticulaire et des muscles, sans précision**
Anomalie congénitale SAI du système ostéomusculaire

Autres malformations congénitales (Q80-Q89)

- Q80 Ichtyose congénitale**
À l'exclusion de : maladie de Refsum (G60.1)
- Q80.0 Ichtyose vulgaire**
- Q80.1 Ichtyose liée au chromosome X**
- Q80.2 Ichtyose lamellaire**
Bébé collodion
- Q80.3 Érythrodermie ichtyosiforme bulleuse congénitale**
- Q80.4 Fœtus Arlequin**
- Q80.8 Autres ichtyoses congénitales**
- Q80.9 Ichtyose congénitale, sans précision**
- Q81 Épidermolyse bulleuse**
- Q81.0 Épidermolyse bulleuse simple**
À l'exclusion de : syndrome de Cockayne (Q87.1)
- Q81.1 Épidermolyse bulleuse létale**
Syndrome de Herlitz
- Q81.2 Épidermolyse bulleuse dystrophique**

Q81.8 Autres épidermolyses bulleuses

Q81.9 Épidermolyse bulleuse, sans précision

Q82

Autres malformations congénitales de la peau

À l'exclusion de : acrodermatitis enteropathica (E83.2)
 kyste dermoïde pararectal ou pilonidal (L05.-)
 porphyrie érythropoïétique congénitale (E80.0)
 syndrome de Sturge–Weber(–Dimitri) (Q85.8)

Q82.0 Lymphœdème héréditaire

Q82.1 Xeroderma pigmentosum

Q82.2 Mastocytose

Urticaire pigmentée

À l'exclusion de : mastocytose maligne (C96.2)

Q82.3 Incontinentia pigmenti

Q82.4 Dysplasie ectodermique (anhidrotique)

À l'exclusion de : syndrome d'Ellis–van Creveld (Q77.6)

Q82.5 Nævus congénital non néoplasique

Envie SAI

Nævus :

- en tache de vin
- flammeus
- fraise
- sanguin
- vasculaire SAI
- verruqueux

À l'exclusion de : lentigo (L81.4)

nævus (à) :

- SAI (D22.-)
- arachnéen (I78.1)
- mélanocytes (D22.-)
- pigmentaire (D22.-)
- stellaire (I78.1)

taches café au lait (L81.3)

Q82.8 Autres malformations congénitales précisées de la peau

Acrochordons

Anomalies des dermatoglyphes

Cutis laxa (hyperelastica)

Kératose :

- folliculaire [Darier–White]
- palmoplantaire héréditaire

Pemphigus bénin familial [Hailey–Hailey]

Plis palmaires anormaux

À l'exclusion de : syndrome d'Ehlers–Danlos (Q79.6)

Q82.9 Malformation congénitale de la peau, sans précision

Q83

Malformations congénitales du sein

À l'exclusion de : absence du muscle pectoral (Q79.8)

Q83.0 Absence congénitale de sein avec absence de mamelon

Q83.1 Sein surnuméraire

Q83.2 Absence de mamelon

Q83.3 Mamelon accessoire
Mamelon surnuméraire

Q83.8 Autres malformations congénitales du sein
Hypoplasie mammaire

Q83.9 Malformation congénitale du sein, sans précision

Q84 Autres malformations congénitales de la peau et des phanères

Q84.0 Alopécie congénitale
Atrichie congénitale

Q84.1 Anomalies congénitales de la morphologie des cheveux, non classées ailleurs
Aplasia moniliforme
Monilethrix
Pili annulati
À l'exclusion de : maladie des cheveux en fil de fer de Menkes (E83.0)

Q84.2 Autres anomalies congénitales des cheveux
Hypertrichose congénitale
Malformation congénitale des cheveux SAI
Persistance du lanugo

Q84.3 Anonychie
À l'exclusion de : ostéo-onycho-dysplasie (Q87.2)

Q84.4 Leuconychie congénitale

Q84.5 Hypertrophie des ongles
Onychose congénitale
Pachyonychie

Q84.6 Autres malformations congénitales des ongles
Hippocratisme unguéal | congénital(e)
Koïlonychie
Malformation congénitale des ongles SAI

Q84.8 Autres malformations congénitales précisées de la peau et des phanères
Aplasia ectodermique congénitale

Q84.9 Malformation congénitale de la peau et des phanères, sans précision
Anomalie congénitale des téguments SAI

Q85 Phacomatoses, non classées ailleurs

À l'exclusion de : ataxie télangectasique [Louis-Bar] (G11.3)
dysautonomie familiale [Riley-Day] (G90.1)

Q85.0 Neurofibromatose (non maligne)
Maladie de von Recklinghausen

Q85.1 Sclérose tubéreuse
Épiloïa
Maladie de Bourneville

Q85.8 Autres phacomatoses, non classées ailleurs

Syndrome de :

- Peutz–Jeghers
- Sturge–Weber(–Dimitri)
- von Hippel–Lindau

À l'exclusion de : syndrome de Meckel–Gruber (Q61.9)

Q85.9 Phacomatose, sans précision

Hamartome SAI

Q86

Syndromes congénitaux malformatifs dus à des causes exogènes connues, non classés ailleurs

À l'exclusion de : effets non tératogènes de substances transmises par voie transplacentaire ou par le lait maternel (P04.-)
hypothyroïdie liée à une carence en iode (E00-E02)

Q86.0 Syndrome d'alcoolisation fœtal [SAF](dysmorphique)

Q86.1 Syndrome fœtal dû à l'hydantoïne

Syndrome de Meadow

Q86.2 Dysmorphisme dû à la warfarine

Q86.8 Autres syndromes congénitaux malformatifs dus à des causes exogènes connues

Q87

Autres syndromes congénitaux malformatifs précisés atteignant plusieurs systèmes

Q87.0 Syndromes congénitaux malformatifs atteignant principalement l'aspect de la face

Acro-céphalo-polysyndactylie

Acro-céphalo-syndactylie [Apert]

Cyclopie

Syndrome (de) :

- cryptophtalmique
- Goldenhar
- Mœbius
- oro-facio-digital
- Pierre Robin

Visage de siffleur

Q87.1 Syndromes congénitaux malformatifs associés principalement à une petite taille

Syndrome de :

- Aarskog
- Cockayne
- Dubowitz
- de Lange
- Noonan
- Prader–Willi
- Robinow–Silverman–Smith
- Russell–Silver
- Seckel
- Smith–Lemli–Opitz

À l'exclusion de : syndrome d'Ellis–van Creveld (Q77.6)

Q87.2 Syndromes congénitaux malformatifs impliquant principalement les membres

Ostéo-onycho-dysplasie

Syndrome (de) :

- Holt–Oram
- Klippel–Trénaunay–Weber
- onycho-arthro-ostéo-dysplasie
- Rubinstein–Taybi
- sirénomélie
- thrombocytopénie avec absence de radius [syndrome TAR]
- VATER

Q87.3 Syndromes congénitaux malformatifs comprenant un gigantisme du nouveau-né

Syndrome de :

- Beckwith–Wiedemann
- Sotos
- Weaver

Q87.4 Syndrome de Marfan

Q87.5 Autres syndromes congénitaux malformatifs avec d'autres modifications du squelette

Q87.8 Autres syndromes congénitaux malformatifs précisés, non classés ailleurs

Syndrome de :

- Alport
- Laurence–Moon(–Bardet)–Biedl
- Zellweger

Q89

Autres malformations congénitales, non classées ailleurs

Q89.0 Malformations congénitales de la rate

Asplénie (congénitale)

Splénomégalie congénitale

À l'exclusion de : isomérisme des auricules cardiaques (avec asplénie ou polysplénie) (Q20.6)

Q89.1 Malformations congénitales des surrénales

À l'exclusion de : hyperplasie surrénale congénitale (E25.0)

Q89.2 Malformations congénitales des autres glandes endocrines

Kyste thyroïdienne

Malformation congénitale de la glande parathyroïde ou thyroïde

Persistance du canal thyroïdienne

Q89.3 Situs inversus

Dextrocardie

Disposition auriculaire en miroir | avec situs inversus

Situs inversus ou situs transversus :

- abdominal
- thoracique

Transposition des viscères :

- abdominale
- thoracique

À l'exclusion de : dextrocardie SAI (Q24.0)
lévocardie (Q24.1)

- Q89.4 Jumeaux soudés**
 Craniopage
 Dicéphale
 Monstre double
 Pygopage
 Thoracopage
- Q89.7 Malformations congénitales multiples, non classées ailleurs**
 Anomalies multiples congénitales SAI
 Monstre SAI
À l'exclusion de : syndromes congénitaux malformatifs atteignant plusieurs systèmes (Q87.-)
- Q89.8 Autres malformations congénitales précisées**
- Q89.9 Malformation congénitale, sans précision**
 Anomalie congénitale SAI

Anomalies chromosomiques, non classées ailleurs (Q90-Q99)

- Q90 Syndrome de Down**
- Q90.0 Trisomie 21, non-disjonction méiotique**
- Q90.1 Trisomie 21, mosaïque chromosomique (non-disjonction mitotique)**
- Q90.2 Trisomie 21, translocation**
- Q90.9 Syndrome de Down, sans précision**
 Trisomie 21 SAI
- Q91 Syndrome d'Edwards et syndrome de Patau**
- Q91.0 Trisomie 18, non-disjonction méiotique**
- Q91.1 Trisomie 18, mosaïque chromosomique (non-disjonction mitotique)**
- Q91.2 Trisomie 18, translocation**
- Q91.3 Syndrome d'Edwards, sans précision**
- Q91.4 Trisomie 13, non-disjonction méiotique**
- Q91.5 Trisomie 13, mosaïque chromosomique (non-disjonction mitotique)**
- Q91.6 Trisomie 13, translocation**
- Q91.7 Syndrome de Patau, sans précision**
- Q92 Autres trisomies et trisomies partielles des autosomes, non classées ailleurs**
Comprend : translocations et insertions non équilibrées
À l'exclusion de : trisomies des chromosomes 13, 18 et 21 (Q90-Q91)
- Q92.0 Trisomie d'un chromosome entier, non-disjonction méiotique**
- Q92.1 Trisomie d'un chromosome entier, mosaïque chromosomique (non-disjonction mitotique)**

- Q92.2** **Trisomie partielle majeure**
Duplication complète d'au moins un bras du chromosome
- Q92.3** **Trisomie partielle mineure**
Duplication de moins d'un bras du chromosome
- Q92.4** **Duplications vues seulement à la prométaphase**
- Q92.5** **Duplications avec autres réarrangements complexes**
- Q92.6** **Chromosomes marqueurs supplémentaires**
- Q92.7** **Triploïdie et polyploïdie**
- Q92.8** **Autres trisomies et trisomies partielles précisées des autosomes**
- Q92.9** **Trisomie et trisomie partielle des autosomes, sans précision**
- Q93** **Monosomies et délétions des autosomes, non classées ailleurs**
- Q93.0** **Monosomie d'un chromosome entier, non-disjonction méiotique**
- Q93.1** **Monosomie d'un chromosome entier, mosaïque chromosomique (non-disjonction mitotique)**
- Q93.2** **Chromosome remplacé par un anneau ou dicentrique**
- Q93.3** **Délétion du bras court du chromosome 4**
Syndrome de Wolff–Hirschorn
- Q93.4** **Délétion du bras court du chromosome 5**
Syndrome du cri du chat
- Q93.5** **Autres délétions partielles d'un chromosome**
Syndrome d'Angelman
- Q93.6** **Délétions vues seulement à la prométaphase**
- Q93.7** **Délétions avec autres réarrangements complexes**
- Q93.8** **Autres délétions des autosomes**
- Q93.9** **Délétion des autosomes, sans précision**
- Q95** **Réarrangements équilibrés et marqueurs structuraux, non classés ailleurs**
Comprend : translocations et insertions réciproques robertsoniennes et équilibrées
- Q95.0** **Translocation ou insertion équilibrée chez un sujet normal**
- Q95.1** **Inversion chromosomique chez un sujet normal**
- Q95.2** **Réarrangement autosomique équilibré chez un sujet anormal**
- Q95.3** **Réarrangement sexuel/autosomique équilibré chez un sujet anormal**
- Q95.4** **Sujet avec marqueur d'hétérochromatine**
- Q95.5** **Sujet avec site autosomique fragile**
- Q95.8** **Autres réarrangements équilibrés et marqueurs structurels**
- Q95.9** **Réarrangement équilibré et marqueur structurel, sans précision**

Q96

Syndrome de Turner

À l'exclusion de : syndrome de Noonan (Q87.1)

- Q96.0 Caryotype 45,X
- Q96.1 Caryotype 46,X iso (Xq)
- Q96.2 Caryotype 46,X avec chromosome sexuel anormal, sauf iso (Xq)
- Q96.3 Mosaïque chromosomique, 45,X/46,XX ou XY
- Q96.4 Mosaïque chromosomique, 45,X/autre(s) lignée(s) cellulaire(s) avec chromosome sexuel anormal
- Q96.8 Autres formes du syndrome de Turner
- Q96.9 Syndrome de Turner, sans précision

Q97

Autres anomalies des chromosomes sexuels, phénotype féminin, non classées ailleurs

À l'exclusion de : syndrome de Turner (Q96.-)

- Q97.0 Caryotype 47,XXX
- Q97.1 Femme avec plus de trois chromosomes X
- Q97.2 Mosaïque chromosomique, lignées avec divers nombres de chromosomes X
- Q97.3 Femme avec un caryotype 46,XY
- Q97.8 Autres anomalies précisées des chromosomes sexuels, phénotype féminin
- Q97.9 Anomalie des chromosomes sexuels, phénotype féminin, sans précision

Q98

Autres anomalies des chromosomes sexuels, phénotype masculin, non classées ailleurs

- Q98.0 Syndrome de Klinefelter, caryotype 47,XXY
- Q98.1 Syndrome de Klinefelter, homme avec plus de deux chromosomes X
- Q98.2 Syndrome de Klinefelter, homme avec caryotype 46,XX
- Q98.3 Autre phénotype masculin avec caryotype 46,XX
- Q98.4 Syndrome de Klinefelter, sans précision
- Q98.5 Caryotype 47,XYY
- Q98.6 Homme avec chromosomes sexuels de structure anormale
- Q98.7 Homme avec mosaïque des chromosomes sexuels
- Q98.8 Autres anomalies précisées des chromosomes sexuels, phénotype masculin
- Q98.9 Anomalie des chromosomes sexuels, phénotype masculin, sans précision

Q99

Autres anomalies des chromosomes, non classées ailleurs

- Q99.0 Chimère 46,XX/46,XY
Chimère 46,XX/46,XY hermaphrodite vrai

Classification Internationale des Maladies CIM-10-FR 2023

- Q99.1 Hermaphrodite vrai 46,XX**
 - 46,XX avec ovaire en bandelettes
 - 46,XY avec ovaire en bandelettes
 - Dysgénésie gonadique pure
- Q99.2 Chromosome X fragile**
 - Syndrome de l'X fragile
- Q99.8 Autres anomalies précisées des chromosomes**
- Q99.9 Anomalie chromosomique, sans précision**

Chapitre XVIII

Symptômes, signes et résultats anormaux d'examens cliniques et de laboratoire, non classés ailleurs (R00 - R99)

Ce chapitre comprend les symptômes, les signes et les résultats anormaux d'examens cliniques ou autres, ainsi que les états morbides mal définis pour lesquels aucun diagnostic n'a été formulé qui puisse être classé ailleurs.

Les signes et symptômes qui orientent assez sérieusement vers un diagnostic donné sont classés dans une catégorie des autres chapitres de la classification. En général, les catégories de ce chapitre comprennent les états et symptômes moins nettement définis qui, sans que le cas ait été suffisamment étudié pour permettre un diagnostic définitif, orientent vers deux maladies ou plus ou vers deux appareils ou plus du corps humain. Presque toutes les catégories de ce chapitre pourraient être désignées « sans autre indication », « d'étiologie inconnue » ou « transitoire ». On consultera l'Index alphabétique pour identifier les symptômes et les signes appartenant à ce chapitre et non à un autre. Les souscatégories numérotées .8 sont généralement réservées aux autres symptômes pertinents et qui ne peuvent pas être classés ailleurs dans la classification.

Les affections et les signes ou symptômes classés dans les catégories R00-R99 se rapportent :

- (a) aux cas pour lesquels aucun diagnostic plus précis n'a pu être porté, même après examen de tous les faits s'y rapportant ;
- (b) aux signes ou symptômes existants lors de la première consultation, qui se sont avérés être transitoires et dont les causes n'ont pu être déterminées ;
- (c) aux diagnostics provisoires chez un malade qui n'est pas revenu pour d'autres investigations ou soins ;
- (d) aux cas de malades dirigés ailleurs pour examens complémentaires ou traitement avant que le diagnostic ne soit établi ;
- (e) aux cas dans lesquels un diagnostic plus précis n'a pu être établi pour toute autre raison ;
- (f) à certains symptômes pour lesquels des renseignements supplémentaires sont fournis, symptômes qui par eux-mêmes représentent des problèmes importants de soins médicaux.

À l'exclusion de : certaines affections dont l'origine se situe dans la période périnatale (P00-P96) résultats anormaux constatés au cours de l'examen prénatal systématique de la mère (O28.-)

Ce chapitre comprend les groupes suivants :

R00-R09	Symptômes et signes relatifs aux appareils circulatoire et respiratoire
R10-R19	Symptômes et signes relatifs à l'appareil digestif et à l'abdomen
R20-R23	Symptômes et signes relatifs à la peau et au tissu cellulaire souscutané
R25-R29	Symptômes et signes relatifs aux systèmes nerveux et ostéomusculaire
R30-R39	Symptômes et signes relatifs à l'appareil urinaire
R40-R46	Symptômes et signes relatifs à la connaissance, la perception, l'humeur et le comportement
R47-R49	Symptômes et signes relatifs au langage et à la voix
R50-R69	Symptômes et signes généraux
R70-R79	Résultats anormaux de l'examen du sang, sans diagnostic
R80-R82	Résultats anormaux de l'examen des urines, sans diagnostic
R83-R89	Résultats anormaux de l'examen d'autres liquides, substances et tissus, sans diagnostic
R90-R94	Résultats anormaux d'imagerie diagnostique et d'épreuves fonctionnelles, sans diagnostic
R95-R99	Causes de mortalité mal définies et inconnues

Symptômes et signes relatifs aux appareils circulatoire et respiratoire (R00-R09)

R00

Anomalies du rythme cardiaque

À l'exclusion de : anomalies dont l'origine se situe dans la période périnatale (P29.1)
troubles précisés du rythme cardiaque (I47-I49)

R00.0

Tachycardie, sans précision

Rythme cardiaque rapide

Tachycardie :

- sinoauriculaire SAI
- sinusale SAI

R00.1

Bradycardie, sans précision

Bradycardie :

- sinoatriale
- sinusale
- vagale

Rythme cardiaque lent

Utiliser, au besoin, un code supplémentaire de cause externe (Chapitre XX) pour identifier le médicament éventuellement en cause.

R00.2

Palpitations

Perception des battements cardiaques

R00.3

Activité électrique sans pouls, non classée ailleurs

Dissociation électromécanique

À l'exclusion de : Arrêt cardiaque (I46.-)

R00.8

Anomalies du rythme cardiaque, autres et non précisées

R01

Souffles et autres bruits cardiaques

À l'exclusion de : ceux dont l'origine se situe dans la période périnatale (P29.8)

R01.0

Souffles cardiaques bénins et anodins

Souffle cardiaque fonctionnel

R01.1

Souffle cardiaque, sans précision

Bruit cardiaque SAI

Souffle systolique SAI

R01.2

Autres bruits cardiaques

Bruits cardiaques assourdis, augmentés ou diminués

Frottement précordial

R02

Gangrène, non classée ailleurs

À l'exclusion de : gangrène (au cours de) :

- athérosclérose (I70.2)
- autres maladies vasculaires périphériques (I73.-)
- diabète sucré (E10-E14 avec le quatrième caractère .5)
- gazeuse (A48.0)

gangrène de certaines localisations – voir Index alphabétique –
pyodermite gangréneuse (L88)

R03 Constatation d'une anomalie de la tension artérielle, sans diagnostic

- R03.0 Constatation d'une élévation de la tension artérielle, sans diagnostic d'hypertension**
Note : Cette catégorie doit être utilisée pour enregistrer soit un épisode hypertensif chez un malade pour lequel aucun diagnostic formel d'hypertension n'a été porté, soit une découverte fortuite isolée.
- R03.1 Constatation d'une baisse non spécifique de la tension artérielle**
À l'exclusion de : hypotension (I95.-)
 • orthostatique neurogène (G23.8)
 syndrome hypotensif de la mère (O26.5)

R04 Hémorragie des voies respiratoires

- R04.0 Épistaxis**
 Hémorragie du nez
 Saignement de nez
- R04.1 Hémorragie de la gorge**
À l'exclusion de : hémoptysie (R04.2)
- R04.2 Hémoptysie**
 Expectorations sanglantes
 Toux avec hémorragie
- R04.8 Hémorragie d'autres parties des voies respiratoires**
 Hémorragie pulmonaire SAI
À l'exclusion de : hémorragie pulmonaire périnatale (P26.-)
- R04.9 Hémorragie des voies respiratoires, sans précision**

R05 Toux

- À l'exclusion de* : toux :
 • avec hémorragie (R04.2)
 • psychogène (F45.3)

R06 Anomalies de la respiration

- À l'exclusion de* : arrêt respiratoire (R09.2)
 détresse respiratoire du nouveau-né (P22.-)
 insuffisance respiratoire (J96.-)
 • du nouveau-né (P28.5)
 syndrome de détresse respiratoire aigüe (J80)
- R06.0 Dyspnée**
 Essoufflement
 Orthopnée
À l'exclusion de : tachypnée transitoire du nouveau-né (P22.1)
- R06.1 Stridor**
À l'exclusion de : laryngisme (striduleux) (J38.5)
 stridor laryngé congénital (P28.8)
- R06.2 Sifflement**
 Wheezing
- R06.3 Respiration périodique**
 Dyspnée de Cheyne–Stokes
- R06.4 Hyperventilation**
À l'exclusion de : hyperventilation psychogène (F45.3)

R06.5 Respiration par la bouche

Ronflement

À l'exclusion de : sécheresse de la bouche SAI (R68.2)

R06.6 Hoquet

À l'exclusion de : hoquet psychogène (F45.3)

R06.7 Éternuement

R06.8 Anomalies de la respiration, autres et non précisées

Apnée SAI

Sensation d'étouffement

Soupir

Spasme du sanglot

À l'exclusion de : apnée du :

- nouveau-né (P28.4)
- sommeil (G47.3)
- du nouveau-né (primaire) (P28.3)

R07

Douleur au niveau de la gorge et du thorax

À l'exclusion de : angine (aigüe) SAI (J02.9)

douleur du :

- cou (M54.2)
 - sein (N64.4)
- dysphagie (R13)
myalgie épidémique (B33.0)

R07.0 Douleur de la gorge

R07.1 Douleur thoracique respiratoire

Respiration douloureuse

R07.2 Douleur précordiale

R07.3 Autres douleurs thoraciques

Douleur de la paroi thoracique antérieure SAI

R07.4 Douleur thoracique, sans précision

R09

Autres symptômes et signes relatifs aux appareils circulatoire et respiratoire

À l'exclusion de : insuffisance respiratoire (J96.-)

- du nouveau-né (P28.5)
- (syndrome de) détresse respiratoire de :
- aigüe (J80)
 - nouveau-né (P22.-)

R09.0 Asphyxie

À l'exclusion de : asphyxie (de) (due à) :

- corps étranger dans les voies respiratoires (T17.-)
- intra-utérine (P20.-)
- monoxyde de carbone (T58)
- obstétricale (P21.-)
- traumatique (T71)

R09.1 Inflammation de la plèvre

À l'exclusion de : pleurite avec épanchement (J90)

R09.2 Arrêt respiratoire

Insuffisance cardiorespiratoire

R09.3 Expectoration anormale

Anomalie de :
 • couleur
 • odeur
 • quantité
 de l'expectoration
 Expectoration excessive

À l'exclusion de : expectorations sanglantes (R04.2)

R09.8 Autres symptômes et signes précisés relatifs aux appareils circulatoire et respiratoire

Bruits (artériels)
 Frottements
 Percussion anormale
 Tympanisme
 Pouls faible
 Râles
 thoracique(s)

Symptômes et signes relatifs à l'appareil digestif et à l'abdomen (R10-R19)

À l'exclusion de : hémorragie gastro-intestinale (K92.0-K92.2)

- nouveau-né (P54.0-P54.3)
- occlusion intestinale (K56.-)
- nouveau-né (P76.-)
- spasme du pylore (K31.3)
- congénital ou infantile (Q40.0)
- symptômes et signes relatifs à l'appareil urinaire (R30-R39)
- symptômes relatifs aux organes génitaux :
 - femme (N94.-)
 - homme (N48-N50)

R10 Douleur abdominale et pelvienne

À l'exclusion de : colique néphrétique (N23)
 dorsalgie (M54.-)
 flatulence et troubles apparentés (R14)

R10.0 Syndrome abdominal aigu

Douleur abdominale intense (avec contracture abdominale) (généralisée) (localisée)

R10.1 Douleur localisée à la partie supérieure de l'abdomen

Douleur épigastrique
 Dyspepsie SAI

À l'exclusion de : dyspepsie fonctionnelle (K30)

R10.2 Douleur pelvienne et périnéale

R10.3 Douleur localisée à d'autres parties inférieures de l'abdomen

R10.4 Douleurs abdominales, autres et non précisées

Abdomen sensible SAI
 Colique :

- SAI
- infantile

R11 Nausées et vomissements

À l'exclusion de : hématomèse (K92.0)

• du nouveau-né (P54.0)

vomissements (du) :

• consécutifs à une intervention gastro-intestinale (K91.0)

• incoercibles, au cours de la grossesse (O21.-)

• nouveau-né (P92.0)

• psychogènes (F50.5)

R12 Pyrosis

À l'exclusion de : dyspepsie :

• SAI (R10.1)

• fonctionnelle (K30)

R13 Dysphagie

Comprend : Déglutition difficile

R14 Flatulence et troubles apparentés

Comprend : Ballonnement

Distension abdominale (gazeuse)

Éructation

Météorisme

Tympanisme (abdominal) (intestinal)

À l'exclusion de : aérophagie psychogène (F45.3)

R15 Incontinence des matières fécales

Comprend : Encoprésie SAI

À l'exclusion de : origine non organique (F98.1)

R16 Hépatomégalie et splénomégalie, non classées ailleurs

R16.0 Hépatomégalie, non classée ailleurs

Hépatomégalie SAI

R16.1 Splénomégalie, non classée ailleurs

Splénomégalie SAI

R16.2 Hépatomégalie avec splénomégalie, non classées ailleurs

Hépatosplénomégalie SAI

R17 Hyperbilirubinémie, avec ou sans ictère, non classée ailleurs

À l'exclusion de : ictère du nouveau-né (P55.-, P57-P59)

R17.0 Hyperbilirubinémie, avec mention d'ictère, non classée ailleurs

Ictère, SAI

R17.9 Hyperbilirubinémie, sans mention d'ictère, non classée ailleurs

Hyperbilirubinémie, SAI

R18 Ascite

Comprend : Épanchement péritonéal

- R19** **Autres symptômes et signes relatifs à l'appareil digestif et à l'abdomen**
À l'exclusion de : syndrome abdominal aigu (R10.0)
- R19.0** **Tuméfaction et masse intraabdominales et pelviennes**
 Tuméfaction diffuse ou généralisée :
 • intraabdominale SAI
 • ombilicale
 • pelvienne SAI
À l'exclusion de : ascite (R18)
 distension abdominale (gazeuse) (R14)
- R19.1** **Bruits abdominaux anormaux**
 Absence de bruits abdominaux
 Bruits abdominaux excessifs
- R19.2** **Péristaltisme apparent**
 Hyperpéristaltisme
- R19.3** **Contracture abdominale**
À l'exclusion de : avec douleur abdominale intense (R10.0)
- R19.4** **Modification du transit intestinal**
À l'exclusion de : constipation (K59.0)
 diarrhée fonctionnelle (K59.1)
- R19.5** **Autres anomalies des matières fécales**
 Coloration anormale
 Mucus dans les selles
 Sang occulte dans les selles
 Selles volumineuses
À l'exclusion de : mélæna (K92.1)
 du nouveau-né (P54.1)
- R19.6** **Haleine fétide**
- R19.8** **Autres symptômes et signes précisés relatifs à l'appareil digestif et à l'abdomen**

Symptômes et signes relatifs à la peau et au tissu cellulaire souscutané (R20-R23)

- R20** **Troubles de la sensibilité cutanée**
À l'exclusion de : anesthésie dissociative et atteintes sensorielles (F44.6)
 troubles psychogènes (F45.8)
- R20.0** **Anesthésie cutanée**
- R20.1** **Hypoesthésie cutanée**
- R20.2** **Paresthésie cutanée**
 Fourmillements
 Picotements
À l'exclusion de : acroparesthésie (I73.8)
- R20.3** **Hyperesthésie**
- R20.8** **Troubles de la sensibilité cutanée, autres et non précisés**

R21 Rash et autres éruptions cutanées non spécifiques

R22 Autres tuméfactions et masses localisées de la peau et du tissu cellulaire souscutané

Comprend : nodules souscutanés (localisés) (superficiels)

À l'exclusion de : adénopathies (R59.-)
adiposité localisée (E65)
épanchement articulaire (M25.4)
masse et tuméfaction :
• intraabdominales ou pelviennes (R19.0)
• mammaire (N63)
œdème (R60.-)
résultats anormaux d'imagerie diagnostique (R90-R93)
tuméfaction intraabdominale ou pelvienne (R19.0)

R22.0 Tuméfaction et masse localisées, au niveau de la tête

R22.1 Tuméfaction et masse localisées, au niveau du cou

R22.2 Tuméfaction et masse localisées, au niveau du tronc

R22.3 Tuméfaction et masse localisées, au niveau du membre supérieur

R22.4 Tuméfaction et masse localisées, au niveau du membre inférieur

R22.7 Tuméfaction et masse localisées, sièges multiples

R22.9 Tuméfaction et masse localisées, sans précision

R23 Autres modifications de la peau

R23.0 Cyanose

À l'exclusion de : acrocyanose (I73.8)
crises de cyanose du nouveau-né (P28.2)

R23.1 Pâleur

Peau froide et moite

R23.2 Rougeur

Rougeur excessive

À l'exclusion de : troubles de la ménopause et du climatère féminin (N95.1)

R23.3 Ecchymoses spontanées

Pétéchies

À l'exclusion de : ecchymoses du fœtus et du nouveau-né (P54.5)
purpura (D69.-)

R23.4 Modifications du tissu cutané

Desquamation
Exfoliation
Induration

| de la peau

À l'exclusion de : épaissement de l'épiderme SAI (L85.9)

R23.8 Modifications de la peau, autres et non précisées

Symptômes et signes relatifs aux systèmes nerveux et ostéomusculaire
(R25-R29)

R25 Mouvements involontaires anormaux

À l'exclusion de : mouvements stéréotypés (F98.4)
tics (F95.-)
troubles spécifiques de la motricité (G20-G26)

R25.0 Mouvements anormaux de la tête

R25.1 Tremblement, sans précision

À l'exclusion de : chorée SAI (G25.5)
tremblement :
• essentiel (G25.0)
• hystérique (F44.4)
• intentionnel (G25.2)

R25.2 Crampe et spasme

À l'exclusion de : spasme :
• infantile (G40.4)
• pédocarpien (R29.0)

R25.3 Fasciculation

Contractions SAI

R25.8 Mouvements involontaires anormaux, autres et non précisés

R26 Anomalies de la démarche et de la motilité

À l'exclusion de : ataxie :
• SAI (R27.0)
• héréditaire (G11.-)
• locomotrice (syphilitique) (A52.1)
syndrome d'immobilité (paraplégique) (M62.3)

R26.0 Démarche ataxique

Démarche ébrieuse

R26.1 Démarche paralytique

Démarche spastique

R26.2 Difficulté à la marche, non classée ailleurs

R26.3 Immobilité

Confiné au fauteuil
Grabataire

R26.30 État grabataire

R26.38 Immobilité, autre et sans précision

R26.8 Anomalies de la démarche et de la motilité, autres et non précisées

Démarche instable SAI

R27 **Autres troubles de la coordination**

À l'exclusion de : ataxie héréditaire (G11.-)
démarche ataxique (R26.0)
vertige SAI (R42)

R27.0 **Ataxie, sans précision**

R27.8 **Troubles de la coordination, autres et non précisés**

R29 **Autres symptômes et signes relatifs aux systèmes nerveux et ostéomusculaire**

R29.0 **Tétanie**

Spasme pédocarpien

À l'exclusion de : tétanie :

- après thyroïdectomie (E89.2)
- hystérique (F44.5)
- du nouveau-né (P71.3)
- parathyroïdienne (E20.9)

R29.1 **Méningisme**

R29.2 **Réflexes anormaux**

À l'exclusion de : réaction vasovagale ou syncope (R55)
réflexe :
• nauséeux exagéré (J39.2)
• pupillaire anormal (H57.0)

R29.3 **Posture anormale**

R29.4 **Hanche « à ressort »**

À l'exclusion de : malformations congénitales de la hanche (Q65.-)

R29.6 **Chutes à répétition, non classées ailleurs**

Chutes à répétition en raison du grand âge ou d'autres problèmes de santé mal identifiés

À l'exclusion de : accidents (X59.-)

- chutes dues à des maladies classées ailleurs
- chutes responsables de lésion (W00–W19)
- difficultés à la marche, non classées ailleurs (R26.2)
- étourdissements et éblouissements (R42)
- syncope et collapsus (R55)

R29.8 **Symptômes et signes relatifs aux systèmes nerveux et ostéomusculaire, autres et non précisés**

Symptômes et signes relatifs à l'appareil urinaire
(R30-R39)

R30 **Douleur à la miction**

À l'exclusion de : douleur psychogène (F45.3)

R30.0 **Dysurie**
Strangurie

R30.1 **Ténésme vésical**

R30.9 Miction douloureuse, sans précision

R31 Hématurie, sans précision

À l'exclusion de : hématurie récidivante ou persistante (N02.-)

R32 Incontinence urinaire, sans précision

Comprend : Énurésie SAI

À l'exclusion de : énurésie non organique (F98.0)
incontinence urinaire d'effort et autres formes d'incontinence urinaire précisées (N39.3-
N39.4)

R33 Rétention d'urine

R34 Anurie et oligurie

À l'exclusion de : compliquant :

- avortement, grossesse extra-utérine ou molaire (O00-O07, O08.4)
- grossesse, accouchement et puerpéralité (O26.8, O90.4)

R35 Polyurie

Comprend : Mictions fréquentes
Nycturie

À l'exclusion de : polyurie psychogène (F45.3)

R36 Écoulement urétral

Comprend : Écoulement pénien
Urétrorrhée

R39 Autres symptômes et signes relatifs à l'appareil urinaire

R39.0 Extravasation d'urine

R39.1 Autres troubles de la miction

Fractionnement de la miction
Miction ralentie
Troubles du jet urinaire

R39.2 Urémie extrarénale

Urémie prérénale

R39.8 Symptômes et signes relatifs à l'appareil urinaire, autres et non précisés

Symptômes et signes relatifs à la connaissance, la perception, l'humeur et le comportement

(R40-R46)

À l'exclusion de : lorsqu'il s'agit d'un élément d'un trouble mental (F00-F99)

R40 Somnolence, stupeur et coma

À l'exclusion de : coma (du) :

- diabétique (E10-E14 avec le quatrième caractère .0)
- hépatique (K72.-)
- hypoglycémique (non diabétique) (E15)
- nouveau-né (P91.5)
- urémique (N19)

R40.0 Somnolence
Assoupissement

R40.1 Stupeur
Semicoma [coma vigile]

À l'exclusion de : stupeur :

- catatonique (F20.2)
- dépressive (F31-F33)
- dissociative (F44.2)
- maniaque (F30.2)

R40.10 État paucirelationnel

R40.18 Stupeur, autre et sans précision
Semicoma [coma vigile]

R40.2 Coma, sans précision

R40.20 État végétatif chronique

R40.28 Coma, autre et sans précision
Perte de conscience SAI

R41 Autres symptômes et signes relatifs aux fonctions cognitives et à la conscience

À l'exclusion de : troubles dissociatifs [de conversion] (F44.-)

R41.0 Désorientation, sans précision
Confusion SAI

À l'exclusion de : désorientation psychogène (F44.8)

R41.1 Amnésie antérograde

R41.2 Amnésie rétrograde

R41.3 Autres formes d'amnésie
Amnésie SAI

À l'exclusion de : amnésie globale transitoire (G45.4)

syndrome amnésique :

- dû à l'utilisation de substances psychoactives (F10-F19 avec le quatrième caractère .6)
- organique (F04)

R41.8 **Symptômes et signes relatifs aux fonctions cognitives et à la conscience, autres et non précisés**

R42 **Étourdissements et éblouissements**

Comprend : Sensation de tête légère
 Vertige SAI

À l'exclusion de : syndromes vertigineux (H81.-)

R43 **Troubles de l'odorat et du goût**

R43.0 **Anosmie**

R43.1 **Parosmie**

R43.2 **Paragueusie**

R43.8 **Troubles de l'odorat et du goût, autres et non précisés**

Troubles associés de l'odorat et du goût

R44 **Autres symptômes et signes relatifs aux sensations et aux perceptions générales**

À l'exclusion de : troubles de la sensibilité cutanée (R20.-)

R44.0 **Hallucinations auditives**

R44.1 **Hallucinations visuelles**

R44.2 **Autres hallucinations**

R44.3 **Hallucinations, sans précision**

R44.8 **Symptômes et signes relatifs aux sensations et aux perceptions générales, autres et non précisés**

R45 **Symptômes et signes relatifs à l'humeur**

R45.0 **Nervosité**

Tension nerveuse

R45.1 **Agitation**

R45.2 **Tristesse**

Ennuis SAI

R45.3 **Découragement et apathie**

R45.4 **Irritabilité et colère**

R45.5 **Hostilité**

R45.6 **Violence physique**

R45.7 **État de choc émotionnel et tension, sans précision**

R45.8 **Autres symptômes et signes relatifs à l'humeur**

Idées [tendances] suicidaires

À l'exclusion de : symptômes et signes au cours de troubles mentaux (F00–F99)

R46 **Symptômes et signes relatifs à l'apparence et au comportement**

- R46.0 Hygiène personnelle très déficiente
- R46.1 Apparence personnelle bizarre
- R46.2 Comportement étrange et inexplicable
- R46.3 Suractivité
- R46.4 **Lenteur et manque de réactivité**
À l'exclusion de : stupeur (R40.1)
- R46.5 **Caractère soupçonneux et évasif**
- R46.6 **Inquiétude et préoccupation exagérées pour les événements sources de tension**
- R46.7 **Prolixité et détails masquant les raisons de la consultation et gênant le contact**
- R46.8 **Autres symptômes et signes relatifs à l'apparence et au comportement**
Négligence personnelle SAI
À l'exclusion de : ingestion insuffisante d'aliments et de liquides (par négligence personnelle)
(R63.6)

Symptômes et signes relatifs au langage et à la voix
(R47-R49)

R47 **Troubles du langage, non classés ailleurs**

À l'exclusion de : autisme (F84.0- F84.1)
bégaiement (F98.5)
bredouillement [langage précipité] (F98.6)
troubles spécifiques du développement de la parole et du langage (F80.-)

- R47.0 **Dysphasie et aphasie**
À l'exclusion de : aphasie progressive isolée (G31.0)
- R47.00 Aphasie récente, persistant au-delà de 24 heures
- R47.01 Aphasie récente, régressive dans les 24 heures
- R47.02 Aphasie, autre et sans précision
Aphasie ancienne ou résiduelle ou de longue durée
Aphasie SAI
- R47.03 Dysphasie
- R47.1 **Dysarthrie et anarthrie**
- R47.8 **Troubles du langage, autres et non précisés**

R48 **Dyslexie et autres troubles de la fonction symbolique, non classés ailleurs**

À l'exclusion de : troubles spécifiques au cours du développement des acquisitions scolaires (F81.-)

- R48.0 **Dyslexie et alexie**

R48.1 Agnosie

R48.10 Hémiasomatognosie
Héminégligence

R48.18 Agnosie, autre et sans précision

R48.2 Apraxie

R48.8 Troubles de la fonction symbolique, autres et non précisés

Acalculie
Agraphie

R49 Troubles de la voix

À l'exclusion de : troubles psychogènes de la voix (F44.4)

R49.0 Dysphonie

Enrouement

R49.1 Aphonie

Perte de la voix

R49.2 Hypernasalité et hyponasalité

R49.8 Troubles de la voix, autres et non précisés

Changement de timbre SAI

Symptômes et signes généraux

(R50-R69)

R50 Fièvre d'origine autre et inconnue

À l'exclusion de : fièvre d'origine inconnue (au cours de) (du) :

- nouveau-né (P81.9)
 - travail (O75.2)
- hyperthermie d'origine inconnue, après accouchement (O86.4)

R50.2 Fièvre due à des médicaments

Utiliser, au besoin, un code supplémentaire de cause externe (Chapitre XX) pour identifier le médicament.

R50.8 Autres fièvres précisées

Fièvre avec frissons
Fièvre persistante

R50.9 Fièvre, sans précision

Hyperpyrexie SAI
Pyrexie SAI

À l'exclusion de : hyperthermie maligne due à une anesthésie (T88.3)

R51 Céphalée

Comprend : Douleur faciale SAI

À l'exclusion de : algie faciale atypique (G50.1)
migraine et autres syndromes d'algies céphaliques (G43-G44)
névralgie du trijumeau (G50.0)

R52

Douleur, non classée ailleurs

Comprend : douleur ne pouvant être rapportée à un seul organe ou une seule partie du corps

À l'exclusion de : céphalée (R51)

colique néphrétique (N23)

douleur (de) :

- abdominale (R10.-)
- articulaire (M25.5)
- dent (K08.8)
- dos (M54.9)
- épaule (M25.5)
- gorge (R07.0)
- langue (K14.6)
- mammaire (N64.4)
- membre (M79.6)
- oculaire (H57.1)
- oreille (H92.0)
- pelvienne et périnéale (R10.2)
- psychogène (F45.4)
- rachis (M54.-)
- région lombaire (M54.5)
- thoracique (R07.1-R07.4)

personnalité caractérisée par un syndrome algique chronique (F62.8)

R52.0 Douleur aiguë

R52.1 Douleur chronique irréductible

R52.10 Douleur neuropathique

R52.18 Douleurs chroniques irréductibles, autres et non précisées

R52.2 Autres douleurs chroniques

R52.9 Douleur, sans précision

Douleurs généralisées SAI

R53

Malaise et fatigue

R53.+0 Altération [Baisse] de l'état général

À l'exclusion de : débilité :

- congénitale (P96.9)
- sénile (R54)

R53.+1 Malaise

À l'exclusion de : avec perte de connaissance (R55)

- R53.+2 **Fatigue**
 Asthénie :
 • SAI
 • chronique
 Fatigabilité
 Léthargie
À l'exclusion de : épuisement et fatigue (dus à) (au cours de) :
 • asthénie sénile (R54)
 • chaleur (T67.-)
 • combat (F43.0)
 • exercice physique excessif (T73.3)
 • exposition aux éléments (T73.2)
 • grossesse (O26.8)
 • neurasthénie (F48.0)
 syndrome de fatigue (F48.0)
 • postvirale (G93.3)

R54 **Sénilité**

À l'exclusion de : psychose sénile (F03)

- R54.+0 **Syndrome de glissement (sénile)**

- R54.+8 **Autres états de sénilité**
 Asthénie | sénile
 Débilité |
 Sénescence | sans mention de psychose
 Vieillesse |

R55 **Syncope et collapsus**

Comprend : Évanouissement
 Perte de connaissance

À l'exclusion de : asthénie neurocirculatoire (F45.3)
 choc :
 • SAI (R57.9)
 • cardiogénique (R57.0)
 • compliquant ou consécutif à :
 • avortement, grossesse extra-utérine ou molaire (O00-O07, O08.3)
 • travail et accouchement (O75.1)
 • postopératoire (T81.1)
 crise de Stokes–Adams (I45.9)
 hypotension orthostatique (I95.1)
 • neurogène (G23.8)
 perte de conscience SAI (R40.2)
 syncope :
 • due à la chaleur (T67.1)
 • psychogène (F48.8)
 syndrome du sinus carotidien (G90.0)

R56 **Convulsions, non classées ailleurs**

À l'exclusion de : convulsions et crises convulsives (au cours de) (du) :
 • dissociatives (F44.5)
 • épilepsie (G40-G41)
 • nouveau-né (P90)

- R56.0 **Convulsions fébriles**

R56.8 **Convulsions, autres et non précisées**
Crise (convulsive) SAI

R57

Choc, non classé ailleurs

À l'exclusion de : choc (dû à) :

- anaphylactique (dû à) :
 - SAI (T78.2)
 - intolérance alimentaire (T78.0)
 - sérum (T80.5)
 - anesthésique (T88.2)
 - compliquant ou consécutif à avortement, grossesse extra-utérine ou molaire (O00-O07, O08.3)
 - électrique (T75.4)
 - foudre (T75.0)
 - obstétrical (O75.1)
 - postopératoire (T81.1)
 - psychique (F43.0)
 - traumatique (T79.4)
- syndrome du choc toxique (A48.3)

R57.0 **Choc cardiogénique**

R57.1 **Choc hypovolémique**

R57.2 **Choc septique**

R57.8 **Autres chocs**

Choc endotoxique

R57.9 **Choc, sans précision**

Insuffisance circulatoire périphérique SAI

R58

Hémorragie, non classée ailleurs

Comprend : Hémorragie SAI

R59

Adénopathies

Comprend : tuméfaction ganglionnaire

À l'exclusion de : lymphadénite :

- SAI (I88.9)
- aiguë (L04.-)
- chronique (I88.1)
- mésentérique (aiguë) (chronique) (I88.0)

R59.0 **Adénopathies localisées**

R59.1 **Adénopathies généralisées**

Lymphadénopathie SAI

À l'exclusion de : maladie due au VIH à l'origine d'une adénopathie généralisée (persistante) (B23.1)

R59.9 **Adénopathie, sans précision**

R60

Œdème, non classé ailleurs

À l'exclusion de : anasarque fœtoplacentaire SAI (P83.2)

- ascite (R18)
- hydrothorax (J94.8)
- œdème (de) :
 - angioneurotique (T78.3)
 - cérébral (G93.6)
 - dû à un traumatisme obstétrical (P11.0)
 - gestationnel (O12.0)
 - héréditaire (Q82.0)
 - larynx (J38.4)
 - malnutrition (E40-E46)
 - nouveau-né (P83.3)
 - pharynx (J39.2)
 - pulmonaire (J81)
 - rhinopharynx (J39.2)

R60.0 Œdème localisé

R60.1 Œdème généralisé

R60.9 Œdème, sans précision

Rétention liquidienne SAI

R61

Hyperhidrose

R61.0 Hyperhidrose localisée

R61.1 Hyperhidrose généralisée

R61.9 Hyperhidrose, sans précision

Hypersudation

Sueurs nocturnes

R62

Retard du développement physiologique

À l'exclusion de : puberté retardée (E30.0)

R62.0 Maturation retardée

Marche tardive

Retard de :

- stade de développement physiologique attendu
- langage

R62.8 Autres retards du développement physiologique

Absence de gain de poids

Infantilisme SAI

Retard (de) :

- croissance
- physique
- staturopondéral

À l'exclusion de : maladie par VIH à l'origine d'une insuffisance de croissance (B22.2)
retard de développement physique dû à la malnutrition (E45)

R62.9 Retard du développement physiologique, sans précision

R63

Symptômes et signes relatifs à l'absorption d'aliments et de liquides

À l'exclusion de : boulimie SAI (F50.2)

malnutrition (E40-E46)

troubles de l'alimentation d'origine non organique (F50.-)

R63.0

Anorexie

Perte de l'appétit

À l'exclusion de : anorexie mentale (F50.0)

perte de l'appétit d'origine non organique (F50.8)

R63.1

Polydipsie

Soif excessive

R63.2

Polyphagie

Alimentation excessive

Suralimentation SAI

R63.3

Difficultés nutritionnelles et nutrition inadaptée

Difficultés d'alimentation SAI

À l'exclusion de : problèmes alimentaires du nouveau-né (P92.-)

trouble de l'alimentation du nourrisson et de l'enfant d'origine non organique (F98.2)

R63.4

Perte de poids anormale

R63.5

Prise de poids anormale

À l'exclusion de : obésité (E66.-)

prise de poids excessive au cours de la grossesse (O26.0)

R63.6

Ingestion insuffisante d'aliments et de liquides

Ingestion insuffisante d'aliments et de liquides (par négligence personnelle)

À l'exclusion de : inanition due à l'anorexie (R63.0)

inanition due à la privation de nourriture (X53)

négligence personnelle SAI (R46.8)

soif due à la privation d'eau (X54)

R63.8

Autres symptômes et signes relatifs à l'absorption d'aliments et de liquides

R64

Cachexie

À l'exclusion de : cachexie maligne (C80.-)

marasme nutritionnel (E41)

syndrome cachectique dû au VIH (B22.2)

R65

Syndrome de réponse inflammatoire systémique [SRIS]

Note : Pour la morbidité cette catégorie ne doit jamais être utilisée pour le codage de la cause principale. Cette catégorie est à utiliser lors du codage multiple pour identifier cet état quelle qu'en soit la cause. Un code d'un autre chapitre doit être porté en premier pour indiquer la cause ou l'affection causale.

Pour la mortalité, voir les instructions du volume 2.

R65.0

Syndrome de réponse inflammatoire systémique d'origine infectieuse sans défaillance d'organe

R65.1

Syndrome de réponse inflammatoire systémique d'origine infectieuse avec défaillance d'organe

Sepsis sévère

R65.2

Syndrome de réponse inflammatoire systémique d'origine non infectieuse sans défaillance d'organe

R65.3 Syndrome de réponse inflammatoire systémique d'origine non infectieuse avec défaillance d'organe

R65.9 Syndrome de réponse inflammatoire systémique, non précisé

R68 Autres symptômes et signes généraux

R68.0 Hypothermie, non associée à une baisse de la température ambiante

À l'exclusion de : hypothermie (du) (due à) :

- SAI (accidentelle) (T68)
- anesthésie (T88.5)
- baisse de la température ambiante (T68)
- nouveau-né (P80.-)

R68.1 Symptômes non spécifiques propres au nourrisson

Nourrisson irritable

Pleurs excessifs du nourrisson

À l'exclusion de : irritabilité cérébrale du nouveau-né (P91.3)
syndrome d'éruption dentaire (K00.7)

R68.2 Sécheresse de la bouche, sans précision

À l'exclusion de : hyposécrétion des glandes salivaires (K11.7)
sécheresse de la bouche due à :

- déshydratation (E86)
- syndrome de Gougerot–Sjögren (M35.0)

R68.3 Hippocratisme digital

Hippocratisme des ongles

À l'exclusion de : hippocratisme digital congénital (Q68.1)
hippocratisme unguéal congénital (Q84.6)

R68.8 Autres symptômes et signes généraux précisés

R69 Causes inconnues et non précisées de morbidité

Comprend : Maladie :

- SAI
- non diagnostiquée, non précisée quant au siège ou au système concerné

Résultats anormaux de l'examen du sang, sans diagnostic (R70-R79)

À l'exclusion de : affections hémorragiques et hématologiques du fœtus et du nouveau-né (P50-P61)

anomalies (de) :

- coagulation (D65-D68)
- examen prénatal systématique de la mère (O28.-)
- globules blancs, classés ailleurs (D70-D72)
- lipides (E78.-)
- plaquettes et thrombocytes (D69.-)

résultats diagnostiques anormaux classés ailleurs – voir Index alphabétique –

R70 Accélération de la vitesse de sédimentation et anomalies de la viscosité plasmatique

R70.0 Accélération de la vitesse de sédimentation

R70.1 Viscosité plasmatique anormale

R71 Anomalies des globules rouges

Comprend : Anisocytose
Anomalie des hématies (de) :
• morphologique SAI
• volume SAI
Poïkilocytose

À l'exclusion de : anémies (D50-D64)
polyglobulie (du) :
• SAI (D75.1)
• bénigne (familiale) (D75.0)
• primitive (D45)
• nouveau-né (P61.1)
• secondaire (D75.1)

R72 Anomalies des globules blancs, non classées ailleurs

Comprend : Formule leucocytaire anormale SAI

À l'exclusion de : leucocytose (D72.8)

R73 Augmentation de la glycémie

À l'exclusion de : diabète sucré (E10-E14)
• au cours de la grossesse, de l'accouchement et de la puerpéralité (O24.-)
hypo-insulinémie postopératoire (E89.1)
du nouveau-né (P70.0-P70.2)

R73.0 Anomalie de l'épreuve de tolérance au glucose

Diabète :
• chimique
• latent
Prédiabète
Tolérance altérée au glucose

R73.9 Hyperglycémie, sans précision

R74 Anomalies des taux d'enzymes sériques

R74.0 Augmentation des taux de transaminase et de la lactico-déshydrogénase [LDH]

R74.8 Anomalies d'autres taux d'enzymes sériques

Anomalies des taux de :
• amylase
• lipase [triacylglycérol lipase]
• phosphatase :
• acide
• alcaline

R74.9 Anomalie du taux d'une enzyme sérique, sans précision

R75 Mise en évidence par des examens de laboratoire du virus de l'immunodéficience humaine [VIH]

Comprend : Résultat non concluant du test de recherche du VIH chez les nourrissons

À l'exclusion de : infection asymptomatique par le virus de l'immunodéficience humaine [VIH] (Z21)
maladie due au virus de l'immunodéficience humaine [VIH] (B20-B24)
• compliquant la grossesse, l'accouchement et la puerpéralité (O98.7)

R76 **Autres anomalies de résultats immunologiques sériques**

- R76.0** **Augmentation du taux d'anticorps**
À l'exclusion de : iso-immunisation de la grossesse (O36.0-O36.1)
 maladie hémolytique du fœtus ou du nouveau-né (P55.-)
- R76.1** **Réaction anormale au test à la tuberculine**
Résultats anormaux au test de Mantoux
- R76.2** **Résultats faussement positifs au test sérologique de la syphilis**
Réaction de Wassermann faussement positive
- R76.8** **Autres anomalies précisées de résultats immunologiques sériques**
Augmentation du taux des immunoglobulines SAI
- R76.9** **Anomalie de résultats immunologiques sériques, sans précision**

R77 **Autres anomalies des protéines plasmatiques**

- À l'exclusion de* : anomalies du métabolisme des protéines plasmatiques (E88.0)
- R77.0** **Anomalie de l'albumine**
- R77.1** **Anomalie de la globuline**
Hyperglobulinémie SAI
- R77.2** **Anomalie de l'alphafœtoprotéine**
- R77.8** **Autres anomalies précisées des protéines plasmatiques**
- R77.9** **Anomalie des protéines plasmatiques, sans précision**

R78 **Présence de drogues et d'autres substances non trouvées normalement dans le sang**

- À l'exclusion de* : troubles mentaux et du comportement liés à l'utilisation de substances psychoactives (F10-F19)
- R78.0** **Présence d'alcool dans le sang**
Utiliser, au besoin, un code supplémentaire de cause externe (Y90.-) précisant le taux d'alcoolémie.
- R78.1** **Présence d'opiacé dans le sang**
- R78.2** **Présence de cocaïne dans le sang**
- R78.3** **Présence d'hallucinogène dans le sang**
- R78.4** **Présence dans le sang d'autres substances susceptibles d'entraîner une dépendance**
- R78.5** **Présence d'une substance psychotrope dans le sang**
- R78.6** **Présence d'un produit stéroïdien dans le sang**
- R78.7** **Présence d'un taux anormalement élevé de métaux lourds dans le sang**
- R78.8** **Présence d'autres substances précisées non trouvées normalement dans le sang**
Présence d'un taux anormal de lithium dans le sang
- R78.9** **Présence d'une substance non trouvée normalement dans le sang, sans précision**

R79 **Autres résultats anormaux des examens chimiques du sang**

À l'exclusion de : anomalie de l'équilibre acidobasique hydrique ou électrolytique (E86-E87)

hyperglycémie SAI (R73.9)

hyperuricémie asymptomatique (E79.0)

hypoglycémie SAI (E16.2)

• du nouveau-né (P70.3-P70.4)

résultats spécifiques indiquant une anomalie du métabolisme des :

• acides aminés (E70-E72)

• hydrates de carbone (E73-E74)

• lipides (E75.-)

R79.0 **Taux anormal de minéraux dans le sang**

Taux anormal de :

• cobalt

• cuivre

• fer

• magnésium

• substance minérale NCA

• zinc

À l'exclusion de : anomalies du métabolisme des minéraux (E83.-)

carence alimentaire en minéraux (E58-E61)

hypomagnésémie du nouveau-né (P71.2)

taux anormal de lithium (R78.8)

R79.8 **Autres résultats anormaux précisés des examens chimiques du sang**

Taux anormal des gaz du sang

R79.9 **Résultat anormal des examens chimiques du sang, sans précision**

Résultats anormaux de l'examen des urines, sans diagnostic
(R80-R82)

À l'exclusion de : résultats :

• anormaux de l'examen prénatal systématique de la mère (O28.-)

• diagnostiques anormaux classés ailleurs – voir Index alphabétique

• spécifiques indiquant une anomalie du métabolisme des :

• acides aminés (E70-E72)

• hydrates de carbone (E73-E74)

R80 **Protéinurie isolée**

Comprend : Albuminurie SAI

Protéinurie (de) :

• SAI

• Bence Jones

À l'exclusion de : protéinurie :

• gestationnelle (O12.1)

• isolée avec lésions morphologiques précisées (N06.-)

• orthostatique (N39.2)

• persistante (N39.1)

R81 **Glycosurie**

À l'exclusion de : glycosurie rénale (E74.8)

- R82** **Autres résultats anormaux de l'examen des urines**
À l'exclusion de : hématurie (R31)
- R82.0** **Chylurie**
À l'exclusion de : chylurie due à une filariose (B74.-)
- R82.1** **Myoglobinurie**
- R82.2** **Biliurie**
- R82.3** **Hémoglobinurie**
À l'exclusion de : hémoglobinurie :
 • due à une hémolyse relevant d'autres causes externes NCA (D59.6)
 • nocturne paroxystique [Marchiafava–Micheli] (D59.5)
- R82.4** **Acétonurie**
 Cétonurie
- R82.5** **Augmentation dans les urines du taux de médicaments et de substances biologiques**
 Taux urinaires élevés de :
 • acide indol-acétique
 • catécholamines
 • 17-cétostéroïdes
 • stéroïdes
- R82.6** **Taux anormal dans les urines de substances d'origine principalement non médicinale**
 Taux anormal de métaux lourds dans les urines
- R82.7** **Résultats anormaux de l'examen microbiologique des urines**
 Cultures positives
- R82.8** **Résultats anormaux de l'examen cytologique et histologique des urines**
- R82.9** **Résultats anormaux de l'examen des urines, autres et non précisés**
 Cellules et cylindres dans les urines
 Cristallurie
 Mélanurie

Résultats anormaux de l'examen d'autres liquides, substances et tissus, sans diagnostic
 (R83-R89)

À l'exclusion de : résultats :

- anormaux de l'examen (de) :
- prénatal systématique de la mère (O28.-)
- sang, sans diagnostic (R70-R79)
- urine, sans diagnostic (R80-R82)
- diagnostiques anormaux classés ailleurs – voir Index alphabétique

Les subdivisions suivantes peuvent être utilisées comme quatrième caractère avec les catégories R83-R89 :

- .0** Taux anormal d'enzymes
- .1** Taux anormal d'hormones
- .2** Taux anormal d'autres substances médicamenteuses et biologiques

.3 Taux anormal de substances d'origine principalement non médicinale

.4 Résultats immunologiques anormaux

.5 Résultats microbiologiques anormaux
Cultures positives

.6 Résultats cytologiques anormaux
Frottis de Papanicolaou anormal

.7 Résultats histologiques anormaux

.8 Autres résultats anormaux
Résultats chromosomiques anormaux

.9 Résultat anormal, sans précision

R83 Résultats anormaux de l'examen du liquide céphalorachidien

[Voir les subdivisions avant R83]

R84 Résultats anormaux de prélèvements effectués sur l'appareil respiratoire et le thorax

[Voir les subdivisions avant R83]

Résultats anormaux de :

- expectoration
- lavage bronchique
- liquide pleural
- prélèvements de gorge
- sécrétions nasales

À l'exclusion de : expectorations sanglantes (R04.2)

R85 Résultats anormaux de prélèvements effectués sur l'appareil digestif et la cavité abdominale

[Voir les subdivisions avant R83]

Résultats anormaux de :

- liquide péritonéal
- salive

À l'exclusion de : anomalies des matières fécales (R19.5)

R86 Résultats anormaux de prélèvements effectués sur les organes génitaux de l'homme

[Voir les subdivisions avant R83]

Résultats anormaux de :

- sécrétions prostatiques
- sperme, liquide séminal

Spermatozoïdes anormaux

À l'exclusion de : azoospermie (N46)
oligospermie (N46)

R87 Résultats anormaux de prélèvements effectués sur les organes génitaux de la femme

[Voir les subdivisions avant R83]

Résultats anormaux de sécrétions et frottis de :

- col de l'utérus
- vagin
- vulve

À l'exclusion de : carcinome in situ (D05-D07.3)

dysplasie de :

- col de l'utérus (N87.-)
- vagin (N89.0-N89.3)
- vulve (N90.0-N90.3)

R89 Résultats anormaux de prélèvements effectués sur d'autres organes, appareils et tissus

[Voir les subdivisions avant R83]

Résultats anormaux de :

- écoulement du mamelon
- liquide synovial
- sécrétions au niveau d'une plaie

Résultats anormaux d'imagerie diagnostique et d'épreuves fonctionnelles, sans diagnostic (R90-R94)

Comprend : résultats anormaux non spécifiques d'imagerie diagnostique par :

- échographie
- radiologie
- résonance magnétique nucléaire [RMN]
- thermographie
- tomodensitométrie [scanner]
- tomographie par émission de positrons [TEP]

À l'exclusion de : résultats :

- anormaux de l'examen prénatal systématique de la mère (O28.-)
- diagnostiques anormaux classés ailleurs – voir Index alphabétique –

R90 Résultats anormaux d'imagerie diagnostique du système nerveux central**R90.0 Lésion intracrânienne**

Image intracrânienne anormale

R90.8 Autres résultats anormaux d'imagerie diagnostique du système nerveux central

Échoencéphalogramme anormal

Affection de la substance blanche SAI

R91 Résultats anormaux d'imagerie diagnostique du poumon*Comprend* : Masse pulmonaire SAI

Nodule pulmonaire SAI

R92 Résultats anormaux d'imagerie diagnostique du sein

R93 Résultats anormaux d'imagerie diagnostique d'autres parties du corps

R93.0 Résultats anormaux d'imagerie diagnostique du crâne et de la tête, non classés ailleurs

À l'exclusion de : image intracrânienne anormale (R90.0)

R93.1 Résultats anormaux d'imagerie diagnostique du cœur et de la circulation coronaire

Échocardiogramme anormal SAI

Image cardiaque anormale

R93.2 Résultats anormaux d'imagerie diagnostique du foie et des voies biliaires

Vésicule biliaire exclue

R93.3 Résultats anormaux d'imagerie diagnostique d'autres parties des voies digestives

R93.4 Résultats anormaux d'imagerie diagnostique de l'appareil urinaire

Défaut de remplissage de :

- rein
- uretère
- vessie

À l'exclusion de : hypertrophie rénale (N28.8)

R93.5 Résultats anormaux d'imagerie diagnostique d'autres parties de l'abdomen, y compris l'espace rétropéritonéal

R93.6 Résultats anormaux d'imagerie diagnostique des membres

À l'exclusion de : résultat anormal de la peau et du tissu cellulaire souscutané (R93.8)

R93.7 Résultats anormaux d'imagerie diagnostique d'autres parties du système ostéomusculaire

À l'exclusion de : résultats anormaux d'imagerie diagnostique du crâne (R93.0)

R93.8 Résultats anormaux d'imagerie diagnostique d'autres parties du corps précisées

Déviations médiastinales

Résultat radiologique anormal de la peau et du tissu cellulaire souscutané

R94 Résultats anormaux d'explorations fonctionnelles

Comprend : résultats anormaux de :

- épreuves de fixation de radio-isotopes [radionucléides]
- scintigraphie

R94.0 Résultats anormaux d'explorations fonctionnelles du système nerveux central

Électroencéphalogramme anormal [EEG]

R94.1 Résultats anormaux d'explorations fonctionnelles du système nerveux périphérique et épreuves sensorielles spéciales

Anomalies (de) :

- électromyogramme [EMG]
- électrooculogramme [EOG]
- électrorétinogramme [ERG]
- potentiels évoqués visuellement
- réponse à une stimulation nerveuse

R94.2 Résultats anormaux d'explorations fonctionnelles pulmonaires

Diminution de la capacité :

- respiratoire
- vitale

- R94.3 Résultats anormaux d'explorations fonctionnelles cardiovasculaires**
Anomalies (de) :
• électrocardiogramme [ECG]
• épreuves électrophysiologiques intracardiaques
• phonocardiogramme
• vectocardiogramme
- R94.4 Résultats anormaux d'explorations fonctionnelles rénales**
Anomalie des épreuves fonctionnelles rénales
- R94.5 Résultats anormaux d'explorations fonctionnelles hépatiques**
- R94.6 Résultats anormaux d'explorations fonctionnelles thyroïdiennes**
- R94.7 Résultats anormaux d'autres explorations fonctionnelles endocriniennes**
À l'exclusion de : anomalie de l'épreuve de tolérance au glucose (R73.0)
- R94.8 Résultats anormaux d'explorations fonctionnelles d'autres organes et appareils**
Anomalie de :
• épreuves fonctionnelles (de) :
 • spléniques
 • vessie
• métabolisme de base

Causes de mortalité mal définies et inconnues (R95-R99)

À l'exclusion de : mort :

- fœtale de cause non précisée (P95)
- maternelle d'origine obstétricale SAI (O95)

R95 Syndrome de la mort subite du nourrisson

Comprend : mort subite (inexpliquée) (du nourrisson) avant l'âge d'un an

À l'exclusion de : (syndrome de) mort subite (inexpliquée) (du nourrisson) à partir de un an (R96.0)

R95.0 Syndrome de la mort subite du nourrisson avec mention d'autopsie

R95.9 Syndrome de la mort subite du nourrisson sans mention d'autopsie

Syndrome de la mort subite du nourrisson non spécifié

R96 Autre mort subite de cause inconnue

À l'exclusion de : mort cardiaque subite, décrite ainsi (I46.1)

syndrome de la mort subite du nourrisson (R95)

R96.0 Mort instantanée

(Syndrome de) mort subite inexpliquée (du nourrisson) à partir de un an

À l'exclusion de : mort subite d'étiologie connue (A00–Q99, U04.9, V01–Y89)

R96.1 Décès survenant moins de 24 heures après le début des symptômes, sans autre explication

Décès que l'on sait n'être pas une mort violente ou instantanée et dont la cause reste inconnue

Décès sans signe de maladie

R98

Décès sans témoin

Comprend : Découverte d'un cadavre
Découverte fortuite d'un cadavre, sans cause apparente de décès

R99

Autres causes de mortalité mal définies et non précisées

Comprend : Cause inconnue de mortalité
Décès SAI

Chapitre XIX

Lésions traumatiques, empoisonnements et certaines autres conséquences de causes externes (S00 - T98)

À l'exclusion de : fracture :

- mal consolidée (M84.0)
- non consolidée [pseudarthrose] (M84.1)
- par sollicitation excessive (M84.3)
- pathologique (M84.4)
 - avec ostéoporose (M80.-)

traumatisme obstétrical :

- fœtus ou nouveau-né (P10-P15)
- mère (O70-O71)

Ce chapitre comprend les groupes suivants :

S00-S09	Lésions traumatiques de la tête
S10-S19	Lésions traumatiques du cou
S20-S29	Lésions traumatiques du thorax
S30-S39	Lésions traumatiques de l'abdomen, des lombes, du rachis lombaire et du bassin
S40-S49	Lésions traumatiques de l'épaule et du bras
S50-S59	Lésions traumatiques du coude et de l'avant-bras
S60-S69	Lésions traumatiques du poignet et de la main
S70-S79	Lésions traumatiques de la hanche et de la cuisse
S80-S89	Lésions traumatiques du genou et de la jambe
S90-S99	Lésions traumatiques de la cheville et du pied
T00-T07	Lésions traumatiques de plusieurs parties du corps
T08-T14	Lésions traumatiques de siège non précisé du tronc, membre ou autre région du corps
T15-T19	Effets dus à un corps étranger ayant pénétré dans un orifice naturel
T20-T32	Brulures et corrosions
	T20-T25 Brulures et corrosions de la surface externe du corps, selon la localisation
	T26-T28 Brulures et corrosions de l'œil et des organes internes
	T29-T32 Brulures et corrosions de parties du corps, multiples et non précisées
T33-T35	Gelures
T36-T50	Intoxications par des médicaments et des substances biologiques
T51-T65	Effets toxiques de substances d'origine essentiellement non médicinale
T66-T78	Effets de causes externes, autres et non précisés
T79-T79	Certaines complications précoces des traumatismes
T80-T88	Complications de soins chirurgicaux et médicaux, non classées ailleurs
T90-T98	Séquelles de lésions traumatiques, d'empoisonnements et d'autres conséquences de causes externes

Classification Internationale des Maladies CIM-10-FR 2023

Le chapitre utilise la section S pour le codage de différents types de traumatismes localisés à une seule région du corps et la section T pour le codage des traumatismes ayant des localisations multiples ou de siège non précisé, ainsi que les empoisonnements et certaines autres conséquences de causes externes.

Dans les titres désignant des lésions traumatiques multiples, le mot « avec » indique l'association des deux localisations mentionnées et le mot « et » indique que l'on a affaire à l'une ou l'autre des deux localisations ou aux deux à la fois.

Le principe du codage multiple des lésions traumatiques sera appliqué chaque fois que cela est possible. On a prévu des catégories de combinaisons pour les traumatismes multiples lorsque la nature de chacun d'eux n'est pas indiquée de façon précise ou pour la mise en tableaux des causes principales quand il est plus commode de n'enregistrer qu'une seule cause. En dehors de ces cas, les divers composants des lésions traumatiques seront codés séparément. Se référer également aux règles et instructions du Volume 2 concernant le codage de la morbidité ou de la mortalité.

La section S ainsi que T00-T14 et T90-T98 comprennent les types de lésions traumatiques suivants au niveau du troisième caractère :

Lésion traumatique superficielle comprenant :

abrasion
contusion, y compris ecchymose et hématome
lésion traumatique par corps étranger superficiel (écharde) sans plaie ouverte importante
phlyctène (non due à la chaleur)
piqûre d'insecte (non venimeux)

Plaie ouverte comprenant :

coupure
lacération
morsure d'animal
plaie perforante :
SAI
avec corps étranger (pénétrant)

Fracture comprenant :

fracture fermée :		avec ou sans retard de guérison
avec déplacement épiphysaire		
avec enfoncement		
avec luxation		
avec saillie		
comminutive		
en bois vert		
en fissure		
engrenée		
linéaire		
simple		
spiroïde		
fracture ouverte :		
avec corps étranger		
exposée		
infectée		
par perforation		
par projectile		

A l'exclusion de :

fracture		mal consolidée (M84.0)
		non consolidée [pseudarthrose] (M84.1)
		par sollicitation excessive (M84.3)
		pathologique (M84.4)
		pathologique avec ostéoporose (M80.-)

Luxation, entorse et foulure comprenant:

arrachement	de	articulation (capsule) cartilage ligament
entorse		
foulure		
lacération		
déchirure	traumatique de	articulation (capsule) ligament
hémarthrose		
rupture		
subluxation		

Lésion traumatique des nerfs et de la moelle épinière comprenant :

atteinte de la continuité des nerfs et de la moelle épinière

hématomyélie	traumatique
paralysie (transitoire)	
paraplégie	
quadriplégie	
section d'un nerf	

section complète ou incomplète de la moelle épinière

Lésion traumatique des vaisseaux sanguins comprenant :

anévrisme ou fistule (artérioveineuse) traumatique	des vaisseaux sanguins
arrachement	
lacération	
rupture traumatique	
section	
hématome artériel traumatique	

Lésion traumatique de fascias, de muscles et de tendons comprenant :

arrachement	de fascias, de muscles et de tendons
élongation	
lacération	
rupture traumatique	
section	

Écrasement

Amputation traumatique

Lésion traumatique des organes internes comprenant :

commotion	des organes internes
déchirure traumatique	
ecchymose	
écrasement	
hématome traumatique	
lacération	
lésion par souffle	
perforation traumatique	
rupture traumatique	

Lésions traumatiques, autres et non précisées

Lésions traumatiques de la tête (S00-S09)

Comprend : lésions traumatiques de :

- articulation temporomandibulaire
- cavité buccale
- cuir chevelu
- dent
- face [toute partie]
- gencive
- langue
- mâchoire
- œil
- oreille
- palais
- région périoculaire

À l'exclusion de : brûlures et corrosions (T20-T32)

effets de corps étranger dans :

- bouche (T18.0)
 - larynx (T17.3)
 - nez (T17.0-T17.1)
 - oreille (T16)
 - partie externe de l'œil (T15.-)
 - pharynx (T17.2)
- gelures (T33-T35)
pique ou morsure d'insecte venimeux (T63.4)

S00

Lésion traumatique superficielle de la tête

À l'exclusion de : contusion cérébrale (diffuse) (S06.2)

- en foyer (S06.3)

lésion traumatique de l'œil et de l'orbite (S05.-)

S00.0 Lésion traumatique superficielle du cuir chevelu

S00.1 Contusion de la paupière et de la région périoculaire

Œil au beurre noir

À l'exclusion de : contusion du globe oculaire et des tissus de l'orbite (S05.1)

S00.2 Autres lésions traumatiques superficielles de la paupière et de la région périoculaire

À l'exclusion de : lésion traumatique superficielle de la conjonctive et de la cornée (S05.0)

S00.3 Lésion traumatique superficielle du nez

S00.4 Lésion traumatique superficielle de l'oreille

S00.5 Lésion traumatique superficielle de la lèvre et de la cavité buccale

S00.7 Lésions traumatiques superficielles multiples de la tête

S00.8 Lésion traumatique superficielle d'autres parties de la tête

S00.9 Lésion traumatique superficielle de la tête, partie non précisée

S01

Plaie ouverte de la tête

À l'exclusion de : amputation traumatique d'une partie de la tête (S08.-)
 décapitation (S18)
 lésion traumatique de l'œil et de l'orbite (S05.-)

S01.0

Plaie ouverte du cuir chevelu

À l'exclusion de : arrachement du cuir chevelu (S08.0)

S01.1

Plaie ouverte de la paupière et de la région périoculaire

Plaie ouverte de la paupière et de la région périoculaire avec ou sans atteinte des voies lacrymales

S01.2

Plaie ouverte du nez

S01.3

Plaie ouverte de l'oreille

S01.4

Plaie ouverte de la joue et de la région temporomaxillaire

S01.5

Plaie ouverte de la lèvre et de la cavité buccale

À l'exclusion de : fracture dentaire (S02.5)
 luxation dentaire (S03.2)

S01.7

Plaies ouvertes multiples de la tête

S01.8

Plaie ouverte d'autres parties de la tête

S01.9

Plaie ouverte de la tête, partie non précisée

S02

Fracture du crâne et des os de la face

Note : Pour coder une cause principale de fracture du crâne et des os de la face associée à une lésion traumatique intracrânienne, se référer aux règles et instructions du volume 2 concernant le codage de la morbidité ou de la mortalité.

Les subdivisions suivantes doivent être utilisées comme cinquième caractère pour identifier les fractures et les plaies ouvertes. Une fracture non précisée fermée ou ouverte doit être classée comme fermée.

0 Fracture fermée

1 Fracture ouverte

S02.0

Fracture de la voûte du crâne

Os :

- frontal
- pariétal

S02.1

Fracture de la base du crâne

Fosse :

- antérieure
- moyenne
- postérieure

Occipital

Sinus :

- ethmoïdal
- frontal

Sphénoïde

Temporal

Toit de l'orbite

À l'exclusion de : orbite SAI (S02.8)
 plancher de l'orbite (S02.3)

S02.2

Fracture des os du nez

- S02.3** **Fracture du plancher de l'orbite**
À l'exclusion de : orbite SAI (S02.8)
 toit de l'orbite (S02.1)
- S02.4** **Fracture des os malaies et maxillaires**
Mâchoire supérieure
Maxillaire supérieur
Zygoma
- S02.5** **Fracture dentaire**
Dent cassée
- S02.6** **Fracture du maxillaire inférieur**
Mâchoire inférieure
- S02.7** **Fractures multiples du crâne et des os de la face**
- S02.8** **Fractures d'autres os du crâne et de la face**
Alvéole (dentaire)
Orbite SAI
Palais
À l'exclusion de : plancher de l'orbite (S02.3)
 toit de l'orbite (S02.1)
- S02.9** **Fracture du crâne et des os de la face, partie non précisée**
- S03** **Luxation, entorse et foulure d'articulations et de ligaments de la tête**
- S03.0** **Luxation de la mâchoire**
Articulation temporomandibulaire
Mâchoire (cartilage) (ménisque)
Mandibule
- S03.1** **Luxation de la cloison du nez**
- S03.2** **Luxation dentaire**
- S03.3** **Luxation de parties autres et non précisées de la tête**
- S03.4** **Entorse et foulure de la mâchoire**
Articulation temporomandibulaire (ligament)
- S03.5** **Entorse et foulure de l'articulation et des ligaments de parties autres et non
 précisées de la tête**
- S04** **Lésion traumatique des nerfs crâniens**
- S04.0** **Lésion traumatique du nerf et des voies optiques**
Chiasma optique
Cortex visuel
Nerf crânien II
- S04.1** **Lésion traumatique du nerf moteur oculaire commun**
Nerf crânien III
- S04.2** **Lésion traumatique du nerf pathétique**
Nerf crânien IV
- S04.3** **Lésion traumatique du nerf trijumeau**
Nerf crânien V

- S04.4 Lésion traumatique du nerf moteur oculaire externe**
Nerf crânien VI
- S04.5 Lésion traumatique du nerf facial**
Nerf crânien VII
- S04.6 Lésion traumatique du nerf auditif**
Nerf acoustique
Nerf crânien VIII
- S04.7 Lésion traumatique du nerf spinal**
Nerf crânien XI
- S04.8 Lésion traumatique d'autres nerfs crâniens**
Nerf :
• glossopharyngien [IX]
• grand hypoglosse [XII]
• olfactif [I]
• pneumogastrique [X]
- S04.9 Lésion traumatique d'un nerf crânien, sans précision**
- S05 Lésion traumatique de l'œil et de l'orbite**
À l'exclusion de : fracture des os de l'orbite (S02.1, S02.3, S02.8)
lésion traumatique (du) :
• nerf moteur oculaire commun [III] (S04.1)
• nerf optique [II] (S04.0)
• superficielle de la paupière (S00.1-S00.2)
plaie ouverte de la paupière et de la région périoculaire (S01.1)
- S05.0 Lésion traumatique de la conjonctive et abrasion de la cornée sans mention de corps étranger**
À l'exclusion de : corps étranger dans :
• cornée (T15.0)
• sac conjonctival (T15.1)
- S05.1 Contusion du globe oculaire et des tissus de l'orbite**
Hyphéma traumatique
À l'exclusion de : contusion de la paupière et de la région périoculaire (S00.1)
œil au beurre noir (S00.1)
- S05.2 Lacération et rupture oculaires avec protrusion ou perte de tissu intraoculaire**
- S05.3 Lacération oculaire sans protrusion ou perte de tissu intraoculaire**
Lacération de l'œil SAI
- S05.4 Plaie pénétrante de l'orbite, avec ou sans corps étranger**
À l'exclusion de : rétention (ancienne) de corps étranger secondaire à une plaie pénétrante de l'orbite (H05.5)
- S05.5 Plaie pénétrante du globe oculaire, avec corps étranger**
À l'exclusion de : rétention (ancienne) intraoculaire de corps étranger (H44.6-H44.7)
- S05.6 Plaie pénétrante du globe oculaire, sans corps étranger**
Pénétration oculaire SAI
- S05.7 Arrachement de l'œil**
Énucléation traumatique
- S05.8 Autres lésions traumatiques de l'œil et de l'orbite**
Traumatisme du canal lacrymal

S05.9 Lésion traumatique de l'œil et de l'orbite, non précisée
Lésion traumatique de l'œil SAI

S06 Lésion traumatique intracrânienne

Note : Pour coder une cause principale de lésion traumatique intracrânienne associée à des fractures, se référer aux règles et instructions du volume 2 concernant le codage de la morbidité ou de la mortalité.

Les subdivisions suivantes, données à titre facultatif, peuvent être utilisées comme caractère supplémentaire lorsqu'il n'est pas possible ou désiré d'utiliser le codage multiple pour identifier les lésions traumatiques intracrâniennes et les plaies ouvertes :

- 0 Sans plaie intracrânienne ouverte
- 1 Avec plaie intracrânienne ouverte

S06.0 Commotion
Commotion cérébrale

S06.1 Œdème cérébral traumatique

S06.2 Lésion traumatique cérébrale diffuse

Compression cérébrale traumatique SAI

Contusion | cérébrale SAI
Lacération |

S06.3 Lésion traumatique cérébrale en foyer

Contusion |
Hémorragie traumatique | cérébrale, en foyer
Lacération |

S06.4 Hémorragie épidurale
Hémorragie extradurale (traumatique)

S06.5 Hémorragie sousdurale traumatique

S06.6 Hémorragie sousarachnoïdienne traumatique

S06.7 Lésion traumatique intracrânienne avec coma prolongé

S06.8 Autres lésions traumatiques intracrâniennes

Hémorragie traumatique :

- cérébelleuse
- intracrânienne SAI

S06.9 Lésion traumatique intracrânienne, sans précision

Traumatisme cérébral SAI

À l'exclusion de : lésion traumatique de la tête SAI (S09.9)

S07 Écrasement de la tête

S07.0 Écrasement de la face

S07.1 Écrasement du crâne

S07.8 Écrasement d'autres parties de la tête

S07.9 Écrasement de la tête, partie non précisée

S08 Amputation traumatique d'une partie de la tête

S08.0 Arrachement du cuir chevelu

- S08.1 Amputation traumatique de l'oreille**
- S08.8 Amputation traumatique d'autres parties de la tête**
- S08.9 Amputation traumatique d'une partie de la tête non précisée**
À l'exclusion de : décapitation (S18)

S09 Lésions traumatiques de la tête, autres et sans précision

- S09.0 Lésion traumatique des vaisseaux sanguins de la tête, non classée ailleurs**
À l'exclusion de : lésion traumatique des vaisseaux sanguins :
 - cérébraux (S06.-)
 - précérébraux (S15.-)
- S09.1 Lésion traumatique des muscles et des tendons de la tête**
- S09.2 Rupture traumatique du tympan**
- S09.7 Lésions traumatiques multiples de la tête**
Lésions traumatiques classées dans plus d'une catégorie en S00-S09.2
- S09.8 Autres lésions traumatiques précisées de la tête**
- S09.9 Lésion traumatique de la tête, sans précision**
Lésion traumatique de :
 - face SAI
 - nez SAI
 - oreille SAI

**Lésions traumatiques du cou
(S10-S19)**

Comprend : lésions traumatiques de :

- gorge
- nuque
- région susclaviculaire

À l'exclusion de : brûlures et corrosions (T20-T32)

effets de corps étranger dans :

- larynx (T17.3)
- œsophage (T18.1)
- pharynx (T17.2)
- trachée (T17.4)

fracture du rachis SAI (T08)

gelures (T33-T35)

lésions traumatiques de :

- moelle épinière SAI (T09.3)
- tronc SAI (T09.-)

pique ou morsure d'insecte venimeux (T63.4)

S10 Lésion traumatique superficielle du cou

S10.0 Contusion de la gorge

- Larynx
- Œsophage cervical
- Pharynx
- Trachée

S10.1 Lésions traumatiques superficielles de la gorge, autres et sans précision

S10.7 Lésions traumatiques superficielles multiples du cou

S10.8 Lésion traumatique superficielle d'autres parties du cou

S10.9 Lésion traumatique superficielle du cou, partie non précisée

S11 Plaie ouverte du cou

À l'exclusion de : décapitation (S18)

S11.0 Plaie ouverte avec atteinte du larynx et de la trachée

Trachée :

- SAI
- cervicale

À l'exclusion de : trachée thoracique (S27.5)

S11.1 Plaie ouverte avec atteinte de la thyroïde

S11.2 Plaie ouverte avec atteinte du pharynx et de l'œsophage cervical

À l'exclusion de : œsophage SAI (S27.8)

S11.7 Plaies ouvertes multiples du cou

S11.8 Plaie ouverte d'autres parties du cou

S11.9 Plaie ouverte du cou, partie non précisée

S12 Fracture du cou

Comprend : apophyse :

- épineuse
- transverse

arc :

- neural
- vertébral

rachis

vertèbre

cervical(e)

Les subdivisions suivantes doivent être utilisées comme cinquième caractère pour identifier les fractures et les plaies ouvertes. Une fracture non précisée fermée ou ouverte doit être classée comme fermée.

0 Fracture fermée

1 Fracture ouverte

S12.0 Fracture de la première vertèbre cervicale

Atlas

S12.1 Fracture de la deuxième vertèbre cervicale

Axis

S12.2 Fracture d'autres vertèbres cervicales précisées

À l'exclusion de : fractures multiples du rachis cervical (S12.7)

S12.7 Fractures multiples du rachis cervical

S12.8 Fracture d'autres parties du cou

Cartilage thyroïde

Larynx

Os hyoïde

Trachée

- S12.9 Fracture du cou, partie non précisée**
 Fracture de :
 • rachis cervical SAI
 • vertèbre cervicale SAI
- S13 Luxation, entorse et foulure des articulations et des ligaments au niveau du cou**
À l'exclusion de : rupture ou déplacement (non traumatique) d'un disque intervertébral cervical (M50.-)
- S13.0 Rupture traumatique d'un disque intervertébral cervical**
- S13.1 Luxation d'une vertèbre cervicale**
 Rachis cervical SAI
- S13.2 Luxations de parties autres et non précisées du cou**
- S13.3 Luxations multiples du cou**
- S13.4 Entorse et foulure du rachis cervical**
 Articulation :
 • atlantoaxiale
 • atlantooccipitale
 « Coup du lapin »
 Ligament longitudinal antérieur cervical
- S13.5 Entorse et foulure de la région thyroïdienne**
 Articulation (ligament) :
 • cricoaryténoïdien(ne)
 • cricothyroïdien(ne)
 Cartilage thyroïde
- S13.6 Entorse et foulure des articulations et des ligaments de parties autres et non précisées du cou**
- S14 Lésion traumatique des nerfs et de la moelle épinière au niveau du cou**
- S14.0 Commotion et œdème de la moelle cervicale**
- S14.1 Lésions traumatiques de la moelle cervicale, autres et non précisées**
 Lésion traumatique de la moelle épinière cervicale SAI
- S14.2 Lésion traumatique d'une racine nerveuse du rachis cervical**
- S14.3 Lésion traumatique du plexus brachial**
- S14.4 Lésion traumatique des nerfs périphériques du cou**
- S14.5 Lésion traumatique des nerfs sympathiques cervicaux**
- S14.6 Lésion traumatique de nerfs du cou, autres et non précisés**
- S15 Lésion traumatique des vaisseaux sanguins au niveau du cou**
- S15.0 Lésion traumatique de la carotide**
 Artère carotide (commune) (externe) (interne)
- S15.1 Lésion traumatique de l'artère vertébrale**
- S15.2 Lésion traumatique de la veine jugulaire externe**
- S15.3 Lésion traumatique de la veine jugulaire interne**

- S15.7 Lésion traumatique de multiples vaisseaux sanguins au niveau du cou
- S15.8 Lésion traumatique d'autres vaisseaux sanguins au niveau du cou
- S15.9 Lésion traumatique de vaisseaux sanguins non précisés au niveau du cou

S16 Lésion traumatique des muscles et des tendons au niveau du cou

S17 Écrasement du cou

- S17.0 Écrasement du larynx et de la trachée
- S17.8 Écrasement d'autres parties du cou
- S17.9 Écrasement du cou, partie non précisée

S18 Amputation traumatique au niveau du cou

Comprend : Décapitation

S19 Lésions traumatiques du cou, autres et sans précision

- S19.7 Lésions traumatiques multiples du cou
Lésions traumatiques classées dans plus d'une catégorie en S10-S18
- S19.8 Autres lésions traumatiques précisées du cou
- S19.9 Lésion traumatique du cou, sans précision

Lésions traumatiques du thorax

(S20-S29)

Comprend : lésions traumatiques de :

- paroi thoracique
- région interscapulaire
- sein

À l'exclusion de : brûlures et corrosions (T20-T32)

effets de corps étranger dans :

- bronches (T17.5)
- œsophage (T18.1)
- poumon (T17.8)
- trachée (T17.4)

fracture du rachis SAI (T08)

gelures (T33-T35)

lésions traumatiques de :

- clavicule
 - creux axillaire
 - épaule
 - région scapulaire
- (S40-S49)

moelle épinière SAI (T09.3)

tronc SAI (T09.-)

pique ou morsure d'insecte venimeux (T63.4)

S20 Lésion traumatique superficielle du thorax

- S20.0 Contusion du sein

- S20.1** Lésions traumatiques superficielles du sein, autres et non précisées
- S20.2** Contusion du thorax
- S20.3** Autres lésions traumatiques superficielles de la paroi thoracique antérieure
- S20.4** Autres lésions traumatiques superficielles de la paroi thoracique postérieure
- S20.7** Lésions traumatiques superficielles multiples du thorax
- S20.8** Lésion traumatique superficielle de parties autres et non précisées du thorax
Paroi thoracique SAI

S21

Plaie ouverte du thorax

À l'exclusion de : hémopneumothorax (S27.2) |
 hémothorax (S27.1) | traumatique
 pneumothorax (S27.0) |

- S21.0** Plaie ouverte du sein
- S21.1** Plaie ouverte de la paroi thoracique antérieure
- S21.2** Plaie ouverte de la paroi thoracique postérieure
- S21.7** Plaies ouvertes multiples de la paroi thoracique
- S21.8** Plaie ouverte d'autres parties du thorax
- S21.9** Plaie ouverte du thorax, partie non précisée
Paroi thoracique SAI

S22

Fracture de côte(s), du sternum et du rachis dorsal

Comprend : apophyse : |
 • épineuse |
 • transverse |
 arc : |
 • neural | dorsal(e)
 • vertébral |
 vertèbre |

À l'exclusion de : fracture de :
 • clavicule (42.0)
 • omoplate (S42.1)

Les subdivisions suivantes doivent être utilisées comme cinquième caractère pour identifier les fractures et les plaies ouvertes. Une fracture non précisée fermée ou ouverte doit être classée comme fermée.

- 0 Fracture fermée
- 1 Fracture ouverte

- S22.0** Fracture d'une vertèbre dorsale
Fracture du rachis dorsal SAI
- S22.1** Fractures multiples du rachis dorsal
- S22.2** Fracture du sternum
- S22.3** Fracture de côte
- S22.4** Fractures multiples de côtes
- S22.5** Volet costal
Volet thoracique

- S22.8** Fractures d'autres parties des os du thorax
- S22.9** Fracture des os du thorax, partie non précisée
- S23** **Luxation, entorse et foulure des articulations et des ligaments du thorax**
À l'exclusion de : luxation, entorse et foulure de l'articulation sternoclaviculaire (S43.2, S43.6)
rupture ou déplacement (non traumatique) d'un disque intervertébral thoracique (M51.-)
- S23.0** Rupture traumatique d'un disque intervertébral dorsal
- S23.1** Luxation d'une vertèbre dorsale
Rachis dorsal SAI
- S23.2** Luxation de parties autres et non précisées du thorax
- S23.3** Entorse et foulure du rachis dorsal
- S23.4** Entorse et foulure des côtes et du sternum
- S23.5** Entorse et foulure de parties autres et non précisées du thorax
- S24** **Lésion traumatique des nerfs et de la moelle épinière au niveau du thorax**
À l'exclusion de : lésion traumatique du plexus brachial (S14.3)
- S24.0** Commotion et œdème de la moelle dorsale
- S24.1** Lésions traumatiques autres et non précisées de la moelle dorsale
- S24.2** Lésion traumatique d'une racine nerveuse du rachis dorsal
- S24.3** Lésion traumatique de nerfs périphériques du thorax
- S24.4** Lésion traumatique de nerfs sympathiques du thorax
Ganglion :
• stellaire
• sympathique thoracique
Plexus :
• cardiaque
• œsophagien
• pulmonaire
- S24.5** Lésion traumatique d'autres nerfs du thorax
- S24.6** Lésion traumatique d'un nerf non précisé du thorax
- S25** **Lésion traumatique de vaisseaux sanguins du thorax**
- S25.0** Lésion traumatique de l'aorte thoracique
Aorte SAI
- S25.1** Lésion traumatique de l'artère innominée ou sous-clavière
- S25.2** Lésion traumatique de la veine cave supérieure
Veine cave SAI
- S25.3** Lésion traumatique de la veine innominée ou sous-clavière
- S25.4** Lésion traumatique de vaisseaux sanguins du poumon
- S25.5** Lésion traumatique de vaisseaux sanguins intercostaux
- S25.7** Lésions traumatiques de multiples vaisseaux sanguins du thorax

S25.8 Lésion traumatique d'autres vaisseaux sanguins du thorax

S25.80 Lésion traumatique de la veine azygos

S25.88 Lésion traumatique d'autres vaisseaux sanguins précisés du thorax
Artère ou veine mammaire

S25.9 Lésion traumatique d'un vaisseau sanguin non précisé du thorax

S26 Lésion traumatique du cœur

Comprend : contusion
lacération
perforation
rupture traumatique | du cœur

Les subdivisions suivantes, données à titre facultatif, peuvent être utilisées comme caractère supplémentaire lorsqu'il n'est pas possible ou désiré d'utiliser le codage multiple :

0 Sans plaie ouverte de la cavité thoracique

1 Avec plaie ouverte de la cavité thoracique

S26.0 Lésion traumatique du cœur avec hémopéricarde

S26.8 Autres lésions traumatiques du cœur

S26.9 Lésion traumatique du cœur, sans précision

S27 Lésions traumatiques d'organes intrathoraciques, autres et non précisés

À l'exclusion de : lésion traumatique de :

- œsophage cervical (S10-S19)
- trachée (cervicale) (S10-S19)

Les subdivisions suivantes, données à titre facultatif, peuvent être utilisées comme caractère supplémentaire lorsqu'il n'est pas possible ou désiré d'utiliser le codage multiple :

0 Sans plaie ouverte de la cavité thoracique

1 Avec plaie ouverte de la cavité thoracique

S27.0 Pneumothorax traumatique

S27.1 Hémothorax traumatique

S27.2 Hémopneumothorax traumatique

S27.3 Autres lésions traumatiques du poumon

S27.4 Lésion traumatique des bronches

S27.5 Lésion traumatique de la trachée thoracique

S27.6 Lésion traumatique de la plèvre

S27.7 Lésions traumatiques multiples des organes intrathoraciques

S27.8 Lésion traumatique d'autres organes intrathoraciques précisés

Canal lymphatique thoracique
Diaphragme
Œsophage (partie thoracique)
Thymus

S27.9 Lésion traumatique d'organes intrathoraciques non précisés

S28 **Écrasement du thorax et amputation traumatique d'une partie du thorax**

S28.0 **Écrasement du thorax**

À l'exclusion de : volet costal (S22.5)

S28.1 **Amputation traumatique d'une partie du thorax**

À l'exclusion de : dissection transversale du thorax (T05.8)

S29 **Lésions traumatiques du thorax, autres et sans précision**

S29.0 **Lésion traumatique des muscles et des tendons au niveau du thorax**

S29.7 **Lésions traumatiques multiples du thorax**

Lésions traumatiques classées dans plus d'une catégorie en S20-S29.0

S29.8 **Autres lésions traumatiques précisées du thorax**

S29.9 **Lésion traumatique du thorax, sans précision**

Lésions traumatiques de l'abdomen, des lombes, du rachis lombaire et du bassin
(S30-S39)

Comprend : aine

anus

fesse

flanc

organes génitaux externes

paroi abdominale

À l'exclusion de : brûlures et corrosions (T20-T32)

effets dus à un corps étranger dans :

• anus et rectum (T18.5)

• appareil génito-urinaire (T19.-)

• estomac, intestin grêle et côlon (T18.2-T18.4)

fracture du rachis SAI (T08)

gelures (T33-T35)

lésions traumatiques de :

• dos SAI (T09.-)

• moelle épinière SAI (T09.3)

• tronc SAI (T09.-)

pique ou morsure d'insecte venimeux (T63.4)

S30 **Lésion traumatique superficielle de l'abdomen, des lombes et du bassin**

À l'exclusion de : lésion traumatique superficielle de la hanche (S70.-)

S30.0 **Contusion des lombes et du bassin**

Fesse

S30.1 **Contusion de la paroi abdominale**

Aine

Flanc

S30.2 Contusion des organes génitaux externes

Lèvres (grandes) (petites)
verge
Périnée
Scrotum
Testicule
Vagin
Vulve

S30.7 Lésions traumatiques superficielles multiples de l'abdomen, des lombes et du bassin

S30.8 Autres lésions traumatiques superficielles de l'abdomen, des lombes et du bassin

S30.9 Lésion traumatique superficielle de l'abdomen, des lombes et du bassin, partie non précisée

S31 Plaie ouverte de l'abdomen, des lombes et du bassin

À l'exclusion de : amputation traumatique d'une partie de l'abdomen, des lombes et du bassin (S38.2-S38.3)
plaie ouverte de la hanche (S71.0)

S31.0 Plaie ouverte des lombes et du bassin

Fesse

S31.1 Plaie ouverte de la paroi abdominale

Aine
Flanc

S31.2 Plaie ouverte de la verge

S31.3 Plaie ouverte du scrotum et des testicules

S31.4 Plaie ouverte du vagin et de la vulve

S31.5 Plaie ouverte des organes génitaux externes, autres et non précisés

À l'exclusion de : amputation traumatique des organes génitaux externes (S38.2)

S31.7 Plaies ouvertes multiples de l'abdomen, des lombes et du bassin

S31.8 Plaie ouverte de parties autres et non précisées de l'abdomen

S32 Fracture du rachis lombaire et du bassin

<i>Comprend</i> :	apophyse :		lombosacré(e)
	• épineuse		
	• transverse		
	arc :		
	• neural		
	• vertébral		
	vertèbre		

À l'exclusion de : fracture de la hanche SAI (S72.0)

Les subdivisions suivantes doivent être utilisées comme cinquième caractère pour identifier les fractures et les plaies ouvertes. Une fracture non précisée fermée ou ouverte doit être classée comme fermée.

0 Fracture fermée

1 Fracture ouverte

S32.0 Fracture d'une vertèbre lombaire

Fracture du rachis lombaire

- S32.1** Fracture du sacrum
- S32.2** Fracture du coccyx
- S32.3** Fracture de l'ilion
- S32.4** Fracture de l'acétabulum
- S32.5** Fracture du pubis
- S32.7** Fractures multiples du rachis lombaire et du bassin
- S32.8** Fracture de parties autres et non précisées du rachis lombaire et du bassin
 - Fracture de :
 - bassin SAI
 - ischion
 - rachis lombosacré SAI

S33 Luxation, entorse et foulure des articulations et des ligaments du rachis lombaire et du bassin

À l'exclusion de : lésion obstétricale intéressant les articulations et les ligaments pelviens (O71.6)
luxation, entorse et foulure de l'articulation et des ligaments de la hanche (S73.-)
rupture ou déplacement (non traumatique) d'un disque intervertébral lombaire (M51.-)

- S33.0** Rupture traumatique d'un disque intervertébral lombaire
- S33.1** Luxation d'une vertèbre lombaire
 - Luxation du rachis lombaire SAI
- S33.2** Luxation des articulations sacro-iliaque et sacrococcygienne
- S33.3** Luxation de parties autres et non précisées du rachis lombaire et du bassin
- S33.4** Rupture traumatique de la symphyse pubienne
- S33.5** Entorse et foulure du rachis lombaire
- S33.6** Entorse et foulure de l'articulation sacro-iliaque
- S33.7** Entorse et foulure de parties autres et non précisées du rachis lombaire et du bassin

S34 Lésion traumatique des nerfs et de la moelle épinière lombaire au niveau de l'abdomen, des lombes et du bassin

- S34.0** Commotion et œdème de la moelle lombaire
- S34.1** Autres lésions traumatiques de la moelle lombaire
- S34.2** Lésion traumatique d'une racine nerveuse du rachis lombaire et sacré
- S34.3** Lésion traumatique de la queue de cheval
- S34.4** Lésion traumatique du plexus lombosacré
- S34.5** Lésion traumatique des nerfs sympathiques lombaires, sacrés et du bassin
 - Ganglion ou plexus cœliaque
 - Nerf splanchnique
 - Plexus :
 - hypogastrique
 - mésentérique (inférieur) (supérieur)
- S34.6** Lésion traumatique de nerf(s) périphérique(s) de l'abdomen, des lombes et du bassin

S34.8 Lésion traumatique de nerfs autres et non précisés au niveau de l'abdomen, des lombes et du bassin

S35 Lésion traumatique de vaisseaux sanguins au niveau de l'abdomen, des lombes et du bassin

S35.0 Lésion traumatique de l'aorte abdominale
À l'exclusion de : aorte SAI (S25.0)

S35.1 Lésion traumatique de la veine cave inférieure
 Veine hépatique
À l'exclusion de : veine cave SAI (S25.2)

S35.2 Lésion traumatique de l'artère coéliquaie ou mésentérique
 Artère :
 • gastrique
 • gastroduodénaie
 • hépatique
 • mésentérique (inférieure) (supérieure)
 • splénique

S35.3 Lésion traumatique de la veine porte ou splénique
 Veine mésentérique (inférieure) (supérieure)

S35.4 Lésion traumatique des vaisseaux sanguins du rein
 Artère ou veine rénale

S35.5 Lésion traumatique des vaisseaux sanguins iliaques
 Artère ou veine :
 • hypogastrique
 • iliaque
 • utérine

S35.7 Lésion traumatique de multiples vaisseaux sanguins au niveau de l'abdomen, des lombes et du bassin

S35.8 Lésion traumatique d'autres vaisseaux sanguins au niveau de l'abdomen, des lombes et du bassin
 Artère ou veine ovarienne

S35.9 Lésion traumatique de vaisseaux sanguins non précisés, au niveau de l'abdomen, des lombes et du bassin

S36 Lésion traumatique d'organes intraabdominaux

Les subdivisions suivantes, données à titre facultatif, peuvent être utilisées comme caractère supplémentaire lorsqu'il n'est pas possible ou désiré d'utiliser le codage multiple :

- 0 Sans plaie pénétrante de la cavité abdominale
- 1 Avec plaie pénétrante de la cavité abdominale

S36.0 Lésion traumatique de la rate

S36.1 Lésion traumatique du foie et de la vésicule biliaire
 Voies biliaires

S36.2 Lésion traumatique du pancréas

S36.3 Lésion traumatique de l'estomac

S36.4 Lésion traumatique de l'intestin grêle

- S36.5** Lésion traumatique du côlon
- S36.6** Lésion traumatique du rectum
- S36.7** Lésion traumatique de multiples organes intraabdominaux
- S36.8** Lésion traumatique d'autres organes intraabdominaux
Péritoine
Rétropéritoine
- S36.9** Lésion traumatique d'un organe intraabdominal non précisé

S37 Lésion traumatique des organes urinaires et pelviens

À l'exclusion de : péritoine et rétropéritoine (S36.8)

Les subdivisions suivantes, données à titre facultatif, peuvent être utilisées comme caractère supplémentaire lorsqu'il n'est pas possible ou désiré d'utiliser le codage multiple :

- 0 Sans plaie pénétrante de la cavité abdominale
- 1 Avec plaie pénétrante de la cavité abdominale

- S37.0** Lésion traumatique du rein
- S37.1** Lésion traumatique de l'uretère
- S37.2** Lésion traumatique de la vessie
- S37.3** Lésion traumatique de l'urètre
- S37.4** Lésion traumatique de l'ovaire
- S37.5** Lésion traumatique de la trompe de Fallope
- S37.6** Lésion traumatique de l'utérus
- S37.7** Lésions traumatiques de multiples organes urinaires et pelviens
- S37.8** Lésions traumatiques d'autres organes urinaires et pelviens
À l'exclusion de : plaie ouverte des organes génitaux externes, autres et non précisés (S31.5)
 - S37.8-0 Lésion traumatique de la glande surrénale
 - S37.8-8 Lésion traumatique d'autres organes urinaires et pelviens précisés
Canal déférent
Prostate
Vésicule séminale
- S37.9** Lésion traumatique d'un organe urinaire et pelvien non précisé

S38 Écrasement et amputation traumatique d'une partie de l'abdomen, des lombes et du bassin

- S38.0** Écrasement des organes génitaux externes
- S38.1** Écrasement de parties autres et non précisées de l'abdomen, des lombes et du bassin
- S38.10 Écrasement de la fesse
- S38.18 Écrasement d'autres parties précisées de l'abdomen, des lombes et du bassin
- S38.19 Écrasement de parties non précisées de l'abdomen, des lombes et du bassin

S38.2 Amputation traumatique des organes génitaux externes

Lèvres (grandes) (petites)
 Scrotum
 Testicule
 Verge
 Vulve

S38.3 Amputation traumatique de parties autres et non précisées de l'abdomen, des lombes et du bassin

À l'exclusion de : dissection transversale de l'abdomen (T05.8)

S39 Lésions traumatiques de l'abdomen, des lombes et du bassin, autres et sans précision

S39.0 Lésion traumatique de muscles et de tendons de l'abdomen, des lombes et du bassin

S39.6 Lésion traumatique d'organe(s) intraabdominal(aux) avec organe(s) pelvien(s)

S39.7 Autres lésions traumatiques multiples de l'abdomen, des lombes et du bassin

Lésions traumatiques classées dans plus d'une catégorie en S30-S39.6

À l'exclusion de : lésions traumatiques en S36.- avec lésions traumatiques en S37.- (S39.6)

S39.8 Autres lésions traumatiques précisées de l'abdomen, des lombes et du bassin

S39.9 Lésion traumatique de l'abdomen, des lombes et du bassin, sans précision

Lésions traumatiques de l'épaule et du bras
 (S40-S49)

Comprend : lésions traumatiques de :

- creux axillaire
- région scapulaire

À l'exclusion de : atteinte bilatérale de l'épaule et du bras (T00-T07)

brûlures et corrosions (T20-T32)

gelures (T33-T35)

lésions traumatiques de :

- coude (S50-S59)
 - membre supérieur, niveau non précisé (T10-T11)
- piqûre ou morsure d'insecte venimeux (T63.4)

S40 Lésion traumatique superficielle de l'épaule et du bras

S40.0 Contusion de l'épaule et du bras

S40.7 Lésions traumatiques superficielles multiples de l'épaule et du bras

S40.8 Autres lésions traumatiques superficielles de l'épaule et du bras

S40.9 Lésion traumatique superficielle de l'épaule et du bras, sans précision

S41 Plaie ouverte de l'épaule et du bras

À l'exclusion de : amputation traumatique de l'épaule et du bras (S48.-)

S41.0 Plaie ouverte de l'épaule

S41.1 Plaie ouverte du bras

S41.7 Plaies ouvertes multiples de l'épaule et du bras

S41.8 Plaie ouverte de parties autres et non précisées de la ceinture scapulaire

S42 Fracture de l'épaule et du bras

Les subdivisions suivantes doivent être utilisées comme cinquième caractère pour identifier les fractures et les plaies ouvertes. Une fracture non précisée fermée ou ouverte doit être classée comme fermée.

0 Fracture fermée

1 Fracture ouverte

S42.0 Fracture de la clavicule

Diaphyse claviculaire
Extrémité acromiale

S42.1 Fracture de la omoplate

Acromion
Apophyse coracoïde
Omoplate (cavité glénoïde) (col) (corps)

S42.2 Fracture de l'extrémité supérieure de l'humérus

Col :
• anatomique
• chirurgical
Épiphyse supérieure
Trochiter

S42.3 Fracture de la diaphyse de l'humérus

Bras SAI
Humérus SAI

S42.4 Fracture de l'extrémité inférieure de l'humérus

Apophyse articulaire
Condyle externe
Épicondyle
Épiphyse inférieure
Extrémité distale
Intercondylienne
Supracondylienne
À l'exclusion de : fracture du coude SAI (S52.0)

S42.7 Fractures multiples de la clavicule, de l'omoplate et de l'humérus

S42.8 Fracture d'autres parties de l'épaule et du bras

S42.9 Fracture de la ceinture scapulaire, partie non précisée

Fracture de l'épaule SAI

S43 Luxation, entorse et foulure des articulations et des ligaments de la ceinture scapulaire

S43.0 Luxation de l'articulation de l'épaule

Articulation glénohumérale

S43.1 Luxation de l'articulation acromioclaviculaire

S43.2 Luxation de l'articulation sternoclaviculaire

- S43.3 Luxation de parties autres et non précisées de la ceinture scapulaire**
Luxation de la ceinture scapulaire SAI
- S43.4 Entorse et foulure de l'articulation de l'épaule**
Coiffe des rotateurs
Lésion du labrum de l'articulation de l'épaule
Ligament coraco huméral
- S43.5 Entorse et foulure de l'articulation acromioclaviculaire**
Ligament acromioclaviculaire
- S43.6 Entorse et foulure de l'articulation sternoclaviculaire**
- S43.7 Entorse et foulure de parties autres et non précisées de la ceinture scapulaire**
Entorse et foulure de la ceinture scapulaire SAI
- S44 Lésion traumatique de nerfs au niveau de l'épaule et du bras**
À l'exclusion de : lésion traumatique du plexus brachial (S14.3)
- S44.0 Lésion traumatique du nerf cubital au niveau du bras**
À l'exclusion de : nerf cubital SAI (S54.0)
- S44.1 Lésion traumatique du nerf médian au niveau du bras**
À l'exclusion de : nerf médian SAI (S54.1)
- S44.2 Lésion traumatique du nerf radial au niveau du bras**
À l'exclusion de : nerf radial SAI (S54.2)
- S44.3 Lésion traumatique du nerf axillaire**
- S44.4 Lésion traumatique du nerf musculocutané**
- S44.5 Lésion traumatique d'un nerf cutané sensitif au niveau de l'épaule et du bras**
- S44.7 Lésion traumatique de multiples nerfs au niveau de l'épaule et du bras**
- S44.8 Lésion traumatique d'autres nerfs au niveau de l'épaule et du bras**
- S44.9 Lésion traumatique d'un nerf non précisé, au niveau de l'épaule et du bras**
- S45 Lésion des vaisseaux sanguins au niveau de l'épaule et du bras**
À l'exclusion de : lésion traumatique de :
• artère sous-clavière (S25.1)
• veine sous-clavière (S25.3)
- S45.0 Lésion traumatique de l'artère axillaire**
- S45.1 Lésion traumatique de l'artère brachiale**
- S45.2 Lésion traumatique de la veine axillaire et brachiale**
- S45.3 Lésion traumatique d'une veine superficielle au niveau de l'épaule et du bras**
- S45.7 Lésion traumatique de multiples vaisseaux sanguins au niveau de l'épaule et du bras**
- S45.8 Lésion traumatique d'autres vaisseaux sanguins au niveau de l'épaule et du bras**
- S45.9 Lésion traumatique d'un vaisseau sanguin non précisé, au niveau de l'épaule et du bras**

S46 Lésion traumatique de muscles et de tendons au niveau de l'épaule et du bras

À l'exclusion de : lésion traumatique de muscles et de tendons au niveau du coude ou en dessous (S56.-)

- S46.0 Lésion traumatique de muscles et de tendons de la coiffe des rotateurs de l'épaule
- S46.1 Lésion traumatique du muscle et du tendon du long biceps
- S46.2 Lésion traumatique de muscles et de tendons d'autres parties du biceps
- S46.3 Lésion traumatique de muscles et de tendons du triceps
- S46.7 Lésion traumatique de multiples muscles et tendons au niveau de l'épaule et du bras
- S46.8 Lésion traumatique d'autres muscles et tendons au niveau de l'épaule et du bras
- S46.9 Lésion traumatique de muscle et de tendon non précisés, au niveau de l'épaule et du bras

S47 Écrasement de l'épaule et du bras

À l'exclusion de : écrasement du coude (S57.0)

- S47.+0 Écrasement de la région scapulaire
- S47.+8 Écrasement de parties autres et non précisées de l'épaule et du bras

S48 Amputation traumatique de l'épaule et du bras

À l'exclusion de : amputation traumatique (de) :

- au niveau du coude (S58.0)
- membre supérieur, niveau non précisé (T11.6)

- S48.0 Amputation traumatique de l'articulation de l'épaule
- S48.1 Amputation traumatique entre l'épaule et le coude
- S48.9 Amputation traumatique de l'épaule et du bras, niveau non précisé

S49 Lésions traumatiques de l'épaule et du bras, autres et sans précision

- S49.7 Lésions traumatiques multiples de l'épaule et du bras
Lésions traumatiques classées dans plus d'une catégorie en S40-S48
- S49.8 Autres lésions traumatiques précisées de l'épaule et du bras
- S49.9 Lésion traumatique de l'épaule et du bras, sans précision

Lésions traumatiques du coude et de l'avant-bras (S50-S59)

À l'exclusion de : atteinte bilatérale du coude et de l'avant-bras (T00-T07)

brûlures et corrosions (T20-T32)

gelures (T33-T35)

lésions traumatiques de :

• membre supérieur, niveau non précisé (T10-T11)

• poignet et main (S60-S69)

piqûre ou morsure d'insecte venimeux (T63.4)

S50 Lésion traumatique superficielle de l'avant-bras

À l'exclusion de : lésion traumatique superficielle du poignet et de la main (S60.-)

S50.0 Contusion du coude

S50.1 Contusion de parties autres et non précisées de l'avant-bras

S50.7 Lésions traumatiques superficielles multiples de l'avant-bras

S50.8 Autres lésions traumatiques superficielles de l'avant-bras

S50.9 Lésion traumatique superficielle de l'avant-bras, sans précision

Lésion traumatique superficielle du coude SAI

S51 Plaie ouverte de l'avant-bras

À l'exclusion de : amputation traumatique de l'avant-bras (S58.-)

plaie ouverte du poignet et de la main (S61.-)

S51.0 Plaie ouverte du coude

S51.7 Plaies ouvertes multiples de l'avant-bras

S51.8 Plaie ouverte d'autres parties de l'avant-bras

S51.9 Plaie ouverte de l'avant-bras, partie non précisée

S52 Fracture de l'avant-bras

À l'exclusion de : fracture au niveau du poignet et de la main (S62.-)

Les subdivisions suivantes doivent être utilisées comme cinquième caractère pour identifier les fractures et les plaies ouvertes. Une fracture non précisée fermée ou ouverte doit être classée comme fermée.

0 Fracture fermée

1 Fracture ouverte

S52.0 Fracture de l'extrémité supérieure du cubitus

Apophyse coronoïde

Coude SAI

Extrémité proximale

Fracture-luxation de Monteggia

Olécrâne

S52.1 Fracture de l'extrémité supérieure du radius

Col

Extrémité proximale

Tête

S52.2 Fracture de la diaphyse du cubitus

- S52.3** Fracture de la diaphyse du radius
- S52.4** Fracture des deux diaphyses, cubitale et radiale
- S52.5** Fracture de l'extrémité inférieure du radius
Fracture de :
• Pouteau–Colles
• Smith
- S52.6** Fracture de l'extrémité inférieure du cubitus et du radius
- S52.7** Fractures multiples de l'avant-bras
À l'exclusion de : fracture du cubitus et du radius :
• diaphyses (S52.4)
• extrémité inférieure (S52.6)
- S52.8** Fracture d'autres parties de l'avant-bras
Extrémité inférieure du cubitus
Tête du cubitus
- S52.9** Fracture de l'avant-bras, partie non précisée
- S53** Luxation, entorse et foulure des articulations et des ligaments du coude
- S53.0** Luxation de la tête radiale
Articulation radiohumérale
À l'exclusion de : fracture-luxation de Monteggia (S52.0)
- S53.1** Luxation du coude, sans précision
Articulation cubitohumérale
À l'exclusion de : luxation de la tête radiale seule (S53.0)
- S53.2** Rupture traumatique du ligament latéral externe du coude
- S53.3** Rupture traumatique du ligament latéral interne du coude
- S53.4** Entorse et foulure du coude
- S54** Lésion traumatique de nerfs au niveau de l'avant-bras
À l'exclusion de : lésion traumatique de nerfs au niveau du poignet et de la main (S64.-)
- S54.0** Lésion traumatique du nerf cubital au niveau de l'avant-bras
Nerf cubital SAI
- S54.1** Lésion traumatique du nerf médian au niveau de l'avant-bras
Nerf médian SAI
- S54.2** Lésion traumatique du nerf radial au niveau de l'avant-bras
Nerf radial SAI
- S54.3** Lésion traumatique d'un nerf sensitif cutané au niveau de l'avant-bras
- S54.7** Lésion traumatique de multiples nerfs au niveau de l'avant-bras
- S54.8** Lésion traumatique d'autres nerfs au niveau de l'avant-bras
- S54.9** Lésion traumatique d'un nerf non précisé, au niveau de l'avant-bras

S55 Lésion traumatique de vaisseaux sanguins au niveau de l'avant-bras

À l'exclusion de : lésion traumatique de vaisseaux sanguins :

- au niveau du poignet et de la main (S65.-)
- brachiaux (S45.1-S45.2)

- S55.0** Lésion traumatique de l'artère cubitale au niveau de l'avant-bras
- S55.1** Lésion traumatique de l'artère radiale au niveau de l'avant-bras
- S55.2** Lésion traumatique d'une veine au niveau de l'avant-bras
- S55.7** Lésion traumatique de multiples vaisseaux sanguins au niveau de l'avant-bras
- S55.8** Lésion traumatique d'autres vaisseaux sanguins au niveau de l'avant-bras
- S55.9** Lésion traumatique d'un vaisseau sanguin non précisé, au niveau de l'avant-bras

S56 Lésion traumatique de muscles et de tendons au niveau de l'avant-bras

À l'exclusion de : lésion traumatique de muscles et de tendons au niveau du poignet ou en dessous (S66.-)

- S56.0** Lésion traumatique du muscle et du tendon fléchisseurs du pouce au niveau de l'avant-bras
- S56.1** Lésion traumatique de muscles et de tendons fléchisseurs d'autre(s) doigt(s) au niveau de l'avant-bras
- S56.2** Lésion traumatique d'un autre muscle et d'un autre tendon fléchisseurs au niveau de l'avant-bras
- S56.3** Lésion traumatique de muscles et de tendons extenseurs et abducteurs du pouce au niveau de l'avant-bras
- S56.4** Lésion traumatique de muscles et de tendons extenseurs d'autre(s) doigt(s) au niveau de l'avant-bras
- S56.5** Lésion traumatique d'un autre muscle et d'un autre tendon extenseurs au niveau de l'avant-bras
- S56.7** Lésion traumatique de multiples muscles et tendons au niveau de l'avant-bras
- S56.8** Lésion traumatique de muscles et de tendons autres et non précisés, au niveau de l'avant-bras

S57 Écrasement de l'avant-bras

À l'exclusion de : écrasement du poignet et de la main (S67.-)

- S57.0** Écrasement du coude
- S57.8** Écrasement d'autres parties de l'avant-bras
- S57.9** Écrasement de l'avant-bras, partie non précisée

S58 Amputation traumatique de l'avant-bras

À l'exclusion de : amputation traumatique du poignet et de la main (S68.-)

- S58.0** Amputation traumatique au niveau du coude
- S58.1** Amputation traumatique entre le coude et le poignet
- S58.9** Amputation traumatique de l'avant-bras, niveau non précisé

- S59 Lésions traumatiques de l'avant-bras, autres et sans précision**
À l'exclusion de : lésions traumatiques du poignet et de la main, autres et sans précision (S69.-)
- S59.7 Lésions traumatiques multiples de l'avant-bras**
Lésions traumatiques classées dans plus d'une catégorie en S50-S58
- S59.8 Autres lésions traumatiques précisées de l'avant-bras**
- S59.9 Lésion traumatique de l'avant-bras, sans précision**

Lésions traumatiques du poignet et de la main (S60-S69)

À l'exclusion de : atteinte bilatérale du poignet et de la main (T00-T07)
brûlures et corrosions (T20-T32)
gelures (T33-T35)
lésions traumatiques du membre supérieur, niveau non précisé (T10-T11)
pique ou morsure d'insecte venimeux (T63.4)

- S60 Lésion traumatique superficielle du poignet et de la main**
- S60.0 Contusion de(s) doigt(s) sans lésion de l'ongle**
Contusion de(s) doigt(s) SAI
À l'exclusion de : contusion avec lésion de l'ongle (matrice) (S60.1)
- S60.1 Contusion de(s) doigt(s) avec lésion de l'ongle**
- S60.2 Contusion d'autres parties du poignet et de la main**
- S60.7 Lésions traumatiques superficielles multiples du poignet et de la main**
- S60.8 Autres lésions traumatiques superficielles du poignet et de la main**
- S60.9 Lésion traumatique superficielle du poignet et de la main, sans précision**

- S61 Plaie ouverte du poignet et de la main**
À l'exclusion de : amputation traumatique du poignet et de la main (S68.-)
- S61.0 Plaie ouverte de(s) doigt(s) sans lésion de l'ongle**
Plaie ouverte de(s) doigt(s) SAI
À l'exclusion de : plaie ouverte avec lésion de l'ongle (matrice) (S61.1)
- S61.1 Plaie ouverte de(s) doigt(s) avec lésion de l'ongle**
- S61.7 Plaies ouvertes multiples du poignet et de la main**
- S61.8 Plaie ouverte d'autres parties du poignet et de la main**
- S61.9 Plaie ouverte du poignet et de la main, partie non précisée**

- S62 Fracture au niveau du poignet et de la main**
À l'exclusion de : fracture des extrémités inférieures du cubitus et du radius (S52.-)
Les subdivisions suivantes doivent être utilisées comme cinquième caractère pour identifier les fractures et les plaies ouvertes. Une fracture non précisée fermée ou ouverte doit être classée comme fermée.

- 1 Fracture ouverte
- S62.0 Fracture de l'os scaphoïde de la main**
- S62.1 Fracture d'autre(s) os du carpe**
 Grand os
 Os crochu
 Pisiforme
 Pyramidal
 Semilunaire
 Trapèze
 Trapézoïde
- S62.2 Fracture du premier métacarpien**
 Fracture de Bennett
- S62.3 Fracture d'un autre os du métacarpe**
- S62.4 Fractures multiples des métacarpiens**
- S62.5 Fracture du pouce**
- S62.6 Fracture d'un autre doigt**
- S62.7 Fractures multiples de doigts**
- S62.8 Fracture de parties autres et non précisées du poignet et de la main**
- S63 Luxation, entorse et foulure d'articulations et de ligaments au niveau du poignet et de la main**
- S63.0 Luxation du poignet**
 Articulation :
 • carpométacarpienne
 • cubitoradiale, distale
 • médiocarpienne
 • radiocarpienne
 Cubitus, extrémité distale
 Métacarpiens, extrémité proximale
 Os du carpe
 Radius, extrémité distale
- S63.1 Luxation du doigt**
 Articulation :
 • interphalangienne, main
 • métacarpophalangienne
 Métacarpien, extrémité distale
 Phalange, main
 Pouce
- S63.2 Luxations multiples des doigts**
- S63.3 Rupture traumatique de ligament du poignet et du carpe**
 Latéral, poignet
 Ligament :
 • cubitocarpien (palmaire)
 • radiocarpien
- S63.4 Rupture traumatique de ligaments du doigt au niveau des articulations métacarpophalangienne et interphalangienne**
 Latéral
 Palmaire

S63.5 Entorse et foulure du poignet

Articulation :

- carpienne
- radiocarpienne

Ligament radiocarpien

S63.6 Entorse et foulure de doigt(s)

Articulation :

- interphalangiennne (main)
- métacarpophalangiennne

Phalange, main

Pouce

S63.7 Entorse et foulure d'articulations autres et non précisées de la main

S64

Lésion traumatique de nerfs au niveau du poignet et de la main

S64.0 Lésion traumatique du nerf cubital au niveau du poignet et de la main

S64.1 Lésion traumatique du nerf médian au niveau du poignet et de la main

S64.2 Lésion traumatique du nerf radial au niveau du poignet et de la main

S64.3 Lésion traumatique du nerf collatéral du pouce

S64.4 Lésion traumatique du nerf collatéral d'un autre doigt

S64.7 Lésion traumatique de multiples nerfs au niveau du poignet et de la main

S64.8 Lésion traumatique d'autres nerfs au niveau du poignet et de la main

S64.9 Lésion traumatique d'un nerf non précisé, au niveau du poignet et de la main

S65

Lésion traumatique de vaisseaux sanguins au niveau du poignet et de la main

S65.0 Lésion traumatique de l'artère cubitale au niveau du poignet et de la main

S65.1 Lésion traumatique de l'artère radiale au niveau du poignet et de la main

S65.2 Lésion traumatique de l'arc palmaire superficiel

S65.3 Lésion traumatique de l'arc palmaire profond

S65.4 Lésion traumatique de vaisseau(x) sanguin(s) du pouce

S65.5 Lésion traumatique de vaisseau(x) sanguin(s) d'un autre doigt

S65.7 Lésion traumatique de multiples vaisseaux sanguins au niveau du poignet et de la main

S65.8 Lésion traumatique d'autres vaisseaux sanguins au niveau du poignet et de la main

S65.9 Lésion traumatique d'un vaisseau sanguin non précisé, au niveau du poignet et de la main

S66

Lésion traumatique de muscles et de tendons au niveau du poignet et de la main

S66.0 Lésion traumatique du muscle et du tendon longs fléchisseurs du pouce au niveau du poignet et de la main

- S66.1** Lésion traumatique du muscle et du tendon fléchisseurs d'un autre doigt au niveau du poignet et de la main
- S66.2** Lésion traumatique du muscle et du tendon extenseurs du pouce au niveau du poignet et de la main
- S66.3** Lésion traumatique du muscle et du tendon extenseurs d'un autre doigt au niveau du poignet et de la main
- S66.4** Lésion traumatique de muscles et de tendons intrinsèques du pouce au niveau du poignet et de la main
- S66.5** Lésion traumatique de muscles et de tendons intrinsèques d'un autre doigt au niveau du poignet et de la main
- S66.6** Lésion traumatique de multiples muscles et tendons fléchisseurs au niveau du poignet et de la main
- S66.7** Lésion traumatique de multiples muscles et tendons extenseurs au niveau du poignet et de la main
- S66.8** Lésion traumatique d'autres muscles et tendons au niveau du poignet et de la main
- S66.9** Lésion traumatique d'un muscle et d'un tendon non précisés, au niveau du poignet et de la main
- S67** Écrasement du poignet et de la main
- S67.0** Écrasement du pouce et d'autre(s) doigt(s)
- S67.8** Écrasement de parties autres et non précisées du poignet et de la main
- S68** Amputation traumatique du poignet et de la main
- S68.0** Amputation traumatique (complète) (partielle) du pouce
- S68.1** Amputation traumatique (complète) (partielle) d'un autre doigt
- S68.2** Amputation traumatique (complète) (partielle) de deux doigts ou plus
- S68.3** Amputation traumatique associée de (parties de) doigt(s) et d'autres parties du poignet et de la main
- S68.4** Amputation traumatique de la main au niveau du poignet
- S68.8** Amputation traumatique d'autres parties du poignet et de la main
- S68.9** Amputation traumatique du poignet et de la main, niveau non précisé
- S69** Lésions traumatiques du poignet et de la main, autres et sans précision
- S69.7** Lésions traumatiques multiples du poignet et de la main
Lésions traumatiques classées dans plus d'une catégorie en S60-S68
- S69.8** Autres lésions traumatiques précisées du poignet et de la main
- S69.9** Lésion traumatique du poignet et de la main, sans précision

Lésions traumatiques de la hanche et de la cuisse (S70-S79)

À l'exclusion de : atteinte bilatérale de la hanche et de la cuisse (T00-T07)
brulures et corrosions (T20-T32)
gelures (T33-T35)
lésions traumatiques du membre inférieur, niveau non précisé (T12-T13)
pique ou morsure d'insecte venimeux (T63.4)

S70 Lésion traumatique superficielle de la hanche et de la cuisse

- S70.0** Contusion de la hanche
- S70.1** Contusion de la cuisse
- S70.7** Lésions traumatiques superficielles multiples de la hanche et de la cuisse
- S70.8** Autres lésions traumatiques superficielles de la hanche et de la cuisse
- S70.9** Lésion traumatique superficielle de la hanche et de la cuisse, sans précision

S71 Plaie ouverte de la hanche et de la cuisse

À l'exclusion de : amputation traumatique de la hanche et de la cuisse (S78.-)

- S71.0** Plaie ouverte de la hanche
- S71.1** Plaie ouverte de la cuisse
- S71.7** Plaies ouvertes multiples de la hanche et de la cuisse
- S71.8** Plaie ouverte de parties autres et non précisées de la ceinture pelvienne

S72 Fracture du fémur

Les subdivisions suivantes doivent être utilisées comme cinquième caractère pour identifier les fractures et les plaies ouvertes. Une fracture non précisée fermée ou ouverte doit être classée comme fermée.

- 0 Fracture fermée
- 1 Fracture ouverte

- S72.0** Fracture du col du fémur
Fracture de la hanche SAI
- S72.1** Fracture du trochanter
Fracture :
 - intertrochantérienne
 - trochantérienne
- S72.2** Fracture soustrochantérienne
- S72.3** Fracture de la diaphyse fémorale
- S72.4** Fracture de l'extrémité inférieure du fémur
- S72.7** Fractures multiples du fémur
- S72.8** Fracture d'autres parties du fémur
- S72.9** Fracture du fémur, partie non précisée

- S73** Luxation, entorse et foulure de l'articulation et des ligaments de la hanche
- S73.0 Luxation de la hanche
- S73.1 Entorse et foulure de la hanche
- S74** Lésion traumatique de nerfs au niveau de la hanche et de la cuisse
- S74.0 Lésion traumatique du nerf sciatique au niveau de la hanche et de la cuisse
- S74.1 Lésion traumatique du nerf fémoral au niveau de la hanche et de la cuisse
- S74.2 Lésion traumatique d'un nerf cutané sensitif au niveau de la hanche et de la cuisse
- S74.7 Lésion traumatique de multiples nerfs au niveau de la hanche et de la cuisse
- S74.8 Lésion traumatique d'autres nerfs au niveau de la hanche et de la cuisse
- S74.9 Lésion traumatique d'un nerf non précisé, au niveau de la hanche et de la cuisse
- S75** Lésion traumatique de vaisseaux sanguins au niveau de la hanche et de la cuisse
À l'exclusion de : artère poplitée (S85.0)
- S75.0 Lésion traumatique de l'artère fémorale
- S75.1 Lésion traumatique de la veine fémorale au niveau de la hanche et de la cuisse
- S75.2 Lésion traumatique de la veine saphène interne au niveau de la hanche et de la cuisse
À l'exclusion de : veine saphène interne SAI (S85.3)
- S75.7 Lésion traumatique de multiples vaisseaux sanguins au niveau de la hanche et de la cuisse
- S75.8 Lésion traumatique d'autres vaisseaux sanguins au niveau de la hanche et de la cuisse
- S75.9 Lésion traumatique d'un vaisseau sanguin non précisé, au niveau de la hanche et de la cuisse
- S76** Lésion traumatique de muscles et de tendons au niveau de la hanche et de la cuisse
- S76.0 Lésion traumatique de muscles et de tendons de la hanche
- S76.1 Lésion traumatique de muscles et de tendons du quadriceps
 Ligament rotulien
- S76.2 Lésion traumatique de muscles et de tendons adducteurs de la cuisse
- S76.3 Lésion traumatique de muscles et de tendons postérieurs au niveau de la cuisse
- S76.4 Lésion traumatique de muscles et de tendons autres et non précisés, au niveau de la cuisse
- S76.7 Lésion traumatique de multiples muscles et tendons au niveau de la hanche et de la cuisse

- S77** **Écrasement de la hanche et de la cuisse**
- S77.0 Écrasement de la hanche
- S77.1 Écrasement de la cuisse
- S77.2 Écrasement de la hanche et de la cuisse
- S78** **Amputation traumatique de la hanche et de la cuisse**
À l'exclusion de : amputation traumatique du membre inférieur, niveau non précisé (T13.6)
- S78.0 Amputation traumatique de l'articulation de la hanche
- S78.1 Amputation traumatique entre la hanche et le genou
- S78.9 Amputation traumatique de la hanche et de la cuisse, niveau non précisé
- S79** **Lésions traumatiques de la hanche et de la cuisse, autres et sans précision**
- S79.7 Lésions traumatiques multiples de la hanche et de la cuisse
Lésions traumatiques classées dans plus d'une catégorie en S70-S78
- S79.8 Autres lésions traumatiques précisées de la hanche et de la cuisse
- S79.9 Lésion traumatique de la hanche et de la cuisse, sans précision

Lésions traumatiques du genou et de la jambe (S80-S89)

Comprend : fracture de la cheville et de la malléole

À l'exclusion de : atteinte bilatérale du genou et de la jambe (T00-T07)
brûlures et corrosions (T20-T32)
gelures (T33-T35)
lésions traumatiques de :
• cheville et pied, sauf fracture de la cheville et de la malléole (S90-S99)
• membre inférieur, niveau non précisé (T12-T13)
pique ou morsure d'insecte venimeux (T63.4)

- S80** **Lésion traumatique superficielle de la jambe**
À l'exclusion de : lésion traumatique superficielle de la cheville et du pied (S90.-)
- S80.0 Contusion du genou
- S80.1 Contusion de parties autres et non précisées de la jambe
- S80.7 Lésions traumatiques superficielles multiples de la jambe
- S80.8 Autres lésions traumatiques superficielles de la jambe
- S80.9 Lésion traumatique superficielle de la jambe, sans précision
- S81** **Plaie ouverte de la jambe**
À l'exclusion de : amputation traumatique de la jambe (S88.-)
plaie ouverte de la cheville et du pied (S91.-)
- S81.0 Plaie ouverte du genou

S81.7 Plaies ouvertes multiples de la jambe

S81.8 Plaie ouverte d'autres parties de la jambe

S81.9 Plaie ouverte de la jambe, partie non précisée

S82 Fracture de la jambe, y compris la cheville

Comprend : malléole

À l'exclusion de : fracture du pied, sauf la cheville (S92.-)

Les subdivisions suivantes doivent être utilisées comme cinquième caractère pour identifier les fractures et les plaies ouvertes. Une fracture non précisée fermée ou ouverte doit être classée comme fermée.

0 Fracture fermée

1 Fracture ouverte

S82.0 Fracture de la rotule

S82.1 Fracture de l'extrémité supérieure du tibia

Condyles

Extrémité proximale

Plateau

Tête

Tubérosité antérieure

avec ou sans mention de fracture du péroné

S82.2 Fracture de la diaphyse du tibia

Avec ou sans mention de fracture du péroné

S82.3 Fracture de l'extrémité inférieure du tibia

Avec ou sans mention de fracture du péroné

À l'exclusion de : malléole interne (S82.5)

S82.4 Fracture du péroné seul

À l'exclusion de : malléole externe (S82.6)

S82.5 Fracture de la malléole interne

Tibia, impliquant :

- cheville
- malléole

S82.6 Fracture de la malléole externe

Péroné, impliquant :

- cheville
- malléole

S82.7 Fractures multiples de la jambe

À l'exclusion de : fracture du tibia et du péroné :

- diaphyse (S82.2)
- extrémité :
 - inférieure (S82.3)
 - supérieure (S82.1)

S82.8 Fractures d'autres parties de la jambe

Fracture (de) :

- bimalléolaire
- cheville SAI
- trimalléolaire

S82.9 Fracture de la jambe, partie non précisée

S83 Luxation, entorse et foulure des articulations et des ligaments du genou

À l'exclusion de : déplacement de la rotule (M22.0-M22.3)

lésion interne du genou (M23.-)

luxation du genou :

- ancienne (M24.3)
- pathologique (M24.3)
- récidivante (M24.4)

S83.0 Luxation de la rotule

S83.1 Luxation du genou

Articulation tibiopéronière

S83.2 Déchirure récente d'un ménisque

Déchirure « en anse de seau » (de) :

- SAI
- ménisque :
 - externe
 - interne

À l'exclusion de : déchirure ancienne en « anse de seau » (M23.2)

S83.3 Déchirure récente du cartilage articulaire du genou

S83.4 Entorse et foulure des ligaments latéraux (interne) (externe) du genou

S83.5 Entorse et foulure des ligaments croisés (antérieur) (postérieur) du genou

S83.6 Entorse et foulure de parties autres et non précisées du genou

Articulation tibiopéronière supérieure et ses ligaments

À l'exclusion de : ligament rotulien (S76.1)

S83.7 Lésion traumatique de multiples parties du genou

Lésion traumatique du ménisque (externe) (interne) en association avec les ligaments (latéraux) (croisés)

S84 Lésion traumatique des nerfs au niveau de la jambe

À l'exclusion de : lésion traumatique des nerfs au niveau de la cheville et du pied (S94.-)

S84.0 Lésion traumatique du nerf sciatique poplité interne au niveau de la jambe

S84.1 Lésion traumatique du nerf sciatique poplité externe au niveau de la jambe

S84.2 Lésion traumatique d'un nerf cutané sensitif au niveau de la jambe

S84.7 Lésion traumatique de multiples nerfs au niveau de la jambe

S84.8 Lésion traumatique d'autres nerfs au niveau de la jambe

S84.9 Lésion traumatique d'un nerf non précisé, au niveau de la jambe

S85 Lésion traumatique de vaisseaux sanguins au niveau de la jambe

À l'exclusion de : lésion traumatique de vaisseaux sanguins au niveau de la cheville et du pied (S95.-)

S85.0 Lésion traumatique de l'artère poplitée

S85.1 Lésion traumatique de l'artère tibiale (antérieure) (postérieure)

S85.2 Lésion traumatique de l'artère péronière

S85.3 Lésion traumatique de la veine saphène interne au niveau de la jambe

Veine saphène interne SAI

- S85.4** Lésion traumatique de la veine saphène externe au niveau de la jambe
- S85.5** Lésion traumatique de la veine poplitée
- S85.7** Lésion traumatique de multiples vaisseaux sanguins au niveau de la jambe
- S85.8** Lésion traumatique d'autres vaisseaux sanguins au niveau de la jambe
- S85.9** Lésion traumatique d'un vaisseau sanguin non précisé, au niveau de la jambe
- S86** **Lésion traumatique de muscles et de tendons au niveau de la jambe**
À l'exclusion de : lésion traumatique (de) (du) :
 ligament rotulien (S76.1)
 muscles et de tendons au niveau de la cheville ou en dessous (S96.-)
- S86.0** Lésion traumatique du tendon d'Achille
- S86.1** Lésion traumatique d'autre(s) muscle(s) et tendon(s) postérieurs au niveau de la jambe
- S86.2** Lésion traumatique de muscle(s) et de tendon(s) antérieurs au niveau de la jambe
- S86.3** Lésion traumatique de muscle(s) et de tendon(s) péroniers au niveau de la jambe
- S86.7** Lésion traumatique de multiples muscles et tendons au niveau de la jambe
- S86.8** Lésion traumatique d'autres muscles et tendons au niveau de la jambe
- S86.9** Lésion traumatique d'un muscle et d'un tendon non précisés, au niveau de la jambe
- S87** **Écrasement de la jambe**
À l'exclusion de : écrasement de la cheville et du pied (S97.-)
- S87.0** Écrasement du genou
- S87.8** Écrasement de parties autres et non précisées de la jambe
- S88** **Amputation traumatique de la jambe**
À l'exclusion de : amputation traumatique de :
 • cheville et pied (S98.-)
 • membre inférieur, niveau non précisé (T13.6)
- S88.0** Amputation traumatique au niveau du genou
- S88.1** Amputation traumatique entre le genou et la cheville
- S88.9** Amputation traumatique de la jambe, niveau non précisé
- S89** **Lésions traumatiques de la jambe, autres et sans précision**
À l'exclusion de : lésions traumatiques de la cheville et du pied, autres et sans précision (S99.-)
- S89.7** **Lésions traumatiques multiples de la jambe**
 Lésions traumatiques classées dans plus d'une catégorie en S80-S88
- S89.8** **Autres lésions traumatiques précisées de la jambe**
- S89.9** **Lésion traumatique de la jambe, sans précision**

Lésions traumatiques de la cheville et du pied (S90-S99)

À l'exclusion de : atteinte bilatérale de la cheville et du pied (T00-T07)
brulures et corrosions (T20-T32)
fracture de la cheville et d'une malléole (S82.-)
gelures (T33-T35)
lésions traumatiques du membre inférieur, niveau non précisé (T12-T13)
pique ou morsure d'insecte venimeux (T63.4)

S90 Lésion traumatique superficielle de la cheville et du pied

S90.0 Contusion de la cheville

S90.1 Contusion d'un (des) orteil(s) sans lésion de l'ongle
Contusion d'un (des) orteil(s) SAI

S90.2 Contusion d'un (des) orteil(s) avec lésion de l'ongle

S90.3 Contusion de parties autres et non précisées du pied

S90.7 Lésions traumatiques superficielles multiples de la cheville et du pied

S90.8 Autres lésions traumatiques superficielles de la cheville et du pied

S90.9 Lésion traumatique superficielle de la cheville et du pied, sans précision

S91 Plaie ouverte de la cheville et du pied

À l'exclusion de : amputation traumatique de la cheville et du pied (S98.-)

S91.0 Plaie ouverte de la cheville

S91.1 Plaie ouverte d'un (des) orteil(s) sans lésion de l'ongle
Plaie ouverte d'un (des) orteil(s) SAI

S91.2 Plaie ouverte d'un (des) orteil(s) avec lésion de l'ongle

S91.3 Plaie ouverte d'autres parties du pied
Plaie ouverte du pied SAI

S91.7 Plaies ouvertes multiples de la cheville et du pied

S92 Fracture du pied, sauf la cheville

À l'exclusion de : cheville (S82.-)
malléole (S82.-)

Les subdivisions suivantes doivent être utilisées comme cinquième caractère pour identifier les fractures et les plaies ouvertes. Une fracture non précisée fermée ou ouverte doit être classée comme fermée.

0 Fracture fermée

1 Fracture ouverte

S92.0 Fracture du calcanéum
Os du talon

S92.1 Fracture de l'astragale

S92.2 Fracture d'autres os du tarse
 Cuboïde
 Cunéiforme (externe) (intermédiaire) (interne)
 Scaphoïde tarsien

S92.3 Fracture d'os du métatarse

S92.4 Fracture du gros orteil

S92.5 Fracture d'un autre orteil

S92.7 Fractures multiples du pied

S92.9 Fracture du pied, sans précision

S93 Luxation, entorse et foulure des articulations et des ligaments au niveau de la cheville et du pied

S93.0 Luxation de la cheville

Astragale
 Extrémité inférieure du :
 • péroné
 • tibia
 Talon

S93.1 Luxation d'un (des) orteil(s)

Articulation(s) :
 • interphalangienne(s)
 • métatarsophalangienne(s)

S93.2 Rupture de ligaments au niveau de la cheville et du pied

S93.3 Luxation de parties autres et non précisées du pied

Articulation(s) :
 • tarsienne(s)
 • tarsométatarsienne(s)
 Scaphoïde tarsien

S93.4 Entorse et foulure de la cheville

Ligament :
 • calcanéopéronier
 • deltoïde
 • latéral interne
 • péronéoastragalien
 • tibiopéronier, distal

À l'exclusion de : lésion traumatique du tendon d'Achille (S86.0)

S93.5 Entorse et foulure d'un (des) orteil(s)

Articulation(s) :
 • interphalangienne(s)
 • métatarsophalangienne(s)

S93.6 Entorse et foulure de parties autres et non précisées du pied

Ligament :
 • tarsien
 • tarsométatarsien

S94 Lésion traumatique des nerfs au niveau de la cheville et du pied

S94.0 Lésion traumatique du nerf plantaire externe

- S94.1** Lésion traumatique du nerf plantaire interne
- S94.2** Lésion traumatique du nerf tibial antérieur au niveau de la cheville et du pied
Branche terminale externe du nerf tibial antérieur
- S94.3** Lésion traumatique d'un nerf cutané sensitif au niveau de la cheville et du pied
- S94.7** Lésion traumatique de multiples nerfs au niveau de la cheville et du pied
- S94.8** Lésion traumatique d'autres nerfs au niveau de la cheville et du pied
- S94.9** Lésion traumatique d'un nerf non précisé, au niveau de la cheville et du pied
- S95** Lésion traumatique de vaisseaux sanguins au niveau de la cheville et du pied
À l'exclusion de : lésion traumatique des artères et veines tibiales postérieures (S85.-)
- S95.0** Lésion traumatique de l'artère dorsale du pied
- S95.1** Lésion traumatique de l'artère plantaire du pied
- S95.2** Lésion traumatique de la veine dorsale du pied
- S95.7** Lésion traumatique de multiples vaisseaux sanguins au niveau de la cheville et du pied
- S95.8** Lésion traumatique d'autres vaisseaux sanguins au niveau de la cheville et du pied
- S95.9** Lésion traumatique d'un vaisseau sanguin non précisé, au niveau de la cheville et du pied
- S96** Lésion traumatique de muscles et de tendons au niveau de la cheville et du pied
À l'exclusion de : lésion traumatique du tendon d'Achille (S86.0)
- S96.0** Lésion traumatique d'un muscle et d'un tendon long fléchisseur d'un orteil, au niveau de la cheville et du pied
- S96.1** Lésion traumatique d'un muscle et d'un tendon long extenseur d'un orteil, au niveau de la cheville et du pied
- S96.2** Lésion traumatique d'un muscle et d'un tendon intrinsèques au niveau de la cheville et du pied
- S96.7** Lésion traumatique de multiples muscles et tendons au niveau de la cheville et du pied
- S96.8** Lésion traumatique d'autres muscles et tendons au niveau de la cheville et du pied
- S96.9** Lésion traumatique d'un muscle et d'un tendon non précisés, au niveau de la cheville et du pied
- S97** Écrasement de la cheville et du pied
- S97.0** Écrasement de la cheville
- S97.1** Écrasement d'un (des) orteil(s)
- S97.8** Écrasement d'autres parties de la cheville et du pied
Écrasement du pied SAI

S98 Amputation traumatique de la cheville et du pied

S98.0 Amputation traumatique du pied au niveau de la cheville

S98.1 Amputation traumatique d'un orteil

S98.2 Amputation traumatique de deux orteils ou plus

S98.3 Amputation traumatique d'autres parties du pied
Amputation traumatique d'un (des) orteil(s) et d'autres parties du pied

S98.4 Amputation traumatique du pied, niveau non précisé

S99 Lésions traumatiques de la cheville et du pied, autres et sans précision

S99.7 Lésions traumatiques multiples de la cheville et du pied
Lésions traumatiques classées dans plus d'une catégorie en S90-S98

S99.8 Autres lésions traumatiques précisées de la cheville et du pied

S99.9 Lésion traumatique de la cheville et du pied, sans précision

**Lésions traumatiques de plusieurs parties du corps
(T00-T07)**

Comprend : atteinte bilatérale de membres de la même partie du corps
lésions traumatiques, selon leur type, d'au moins deux parties du corps classées en S00-S99

À l'exclusion de : brûlures et corrosions (T20-T32)
coup de soleil (L55.-)
gelures (T33-T35)
lésions traumatiques multiples d'une seule partie du corps – voir les catégories S
pique ou morsure d'insecte venimeux (T63.4)

T00 Lésions traumatiques superficielles de plusieurs parties du corps

T00.0 Lésions traumatiques superficielles de la tête avec lésions traumatiques superficielles du cou

Lésions traumatiques superficielles de localisations classées en S00.- et S10.-

À l'exclusion de : avec atteinte d'autres parties du corps (T00.8)

T00.1 Lésions traumatiques superficielles du thorax, de l'abdomen, des lombes et du bassin

Lésions traumatiques superficielles de localisations classées en S20.-, S30.- et T09.0

À l'exclusion de : avec atteinte d'autres parties du corps (T00.8)

T00.2 Lésions traumatiques superficielles de plusieurs parties de(s) membre(s) supérieur(s)

Lésions traumatiques superficielles de localisations classées en S40.-, S50.-, S60.- et T11.0

À l'exclusion de : avec atteinte de(s) :

- membre(s) inférieur(s) (T00.6)
- thorax, abdomen, lombes et bassin (T00.8)

Classification Internationale des Maladies CIM-10-FR 2023

- T00.3 Lésions traumatiques superficielles de plusieurs parties de(s) membre(s) inférieur(s)**
Lésions traumatiques superficielles de localisation classées en S70.-, S80.-, S90.- et T13.0
À l'exclusion de : avec atteinte de(s) :
• membre(s) supérieur(s) (T00.6)
• thorax, abdomen, lombes et bassin (T00.8)
- T00.6 Lésions traumatiques superficielles de plusieurs parties de(s) membre(s) supérieur(s) avec membres(s) inférieur(s)**
Lésions traumatiques superficielles de localisations classées en T00.2 et T00.3
À l'exclusion de : avec atteinte du thorax, de l'abdomen, des lombes et du bassin (T00.8)
- T00.8 Lésions traumatiques superficielles comprenant d'autres associations de parties du corps**
- T00.9 Lésions traumatiques superficielles multiples, sans précision**
Abrasions
Contusions
Ecchymoses
Hématomes
Phlyctènes (non dues à la chaleur)
Piqures d'insecte (non venimeux) | multiples SAI
- T01 Plaies ouvertes de plusieurs parties du corps**
À l'exclusion de : amputations traumatiques de plusieurs parties du corps (T05.-)
- T01.0 Plaies ouvertes de la tête avec plaies ouvertes du cou**
Plaies ouvertes de localisations classées en S01.- et S11.-
À l'exclusion de : avec atteinte d'autres parties du corps (T01.8)
- T01.1 Plaies ouvertes du thorax avec plaies ouvertes de l'abdomen, des lombes et du bassin**
Plaies ouvertes de localisations classées en S21.-, S31.- et T09.1
À l'exclusion de : avec atteinte d'autres parties du corps (T01.8)
- T01.2 Plaies ouvertes de plusieurs parties de(s) membre(s) supérieur(s)**
Plaies ouvertes de localisations classées en S41.-, S51.-, S61.- et T11.1
À l'exclusion de : avec atteinte de(s) :
• membre(s) inférieur(s) (T01.6)
• thorax, abdomen, lombes et bassin (T01.8)
- T01.3 Plaies ouvertes de plusieurs parties de(s) membre(s) inférieur(s)**
Plaies ouvertes de localisations classées en S71.-, S81.-, S91.- et T13.1
À l'exclusion de : avec atteinte de(s) :
• membre(s) supérieur(s) (T01.6)
• thorax, abdomen, lombes et bassin (T01.8)
- T01.6 Plaies ouvertes de plusieurs parties de(s) membre(s) supérieur(s) avec plaies ouvertes de(s) membre(s) inférieur(s)**
Plaies ouvertes de localisations classées en T01.2 et T01.3
À l'exclusion de : avec atteinte du thorax, de l'abdomen, des lombes et du bassin (T01.8)
- T01.8 Plaies ouvertes avec d'autres associations de parties du corps**

T01.9 Plaies ouvertes multiples, sans précision

Coupures	multiples SAI
Lacérations	
Morsures d'animal	
Plaies punctiformes	

T02 Fractures de plusieurs parties du corps

Les subdivisions suivantes doivent être utilisées comme cinquième caractère pour identifier les fractures et les plaies ouvertes. Une fracture non précisée fermée ou ouverte doit être classée comme fermée.

0 Fracture fermée

1 Fracture ouverte

T02.0 Fractures de la tête avec fractures du cou

Fractures de localisations classées en S02.- et S12.-

À l'exclusion de : avec atteinte d'autres parties du corps (T02.8)

T02.1 Fractures du thorax avec fractures des lombes et du bassin

Fractures de localisations classées en S22.-, S32.- et T08

À l'exclusion de : associées avec fractures de :

- autres parties du corps (T02.8)
- membre(s) (T02.7)

T02.2 Fractures de plusieurs parties d'un membre supérieur

Fractures de localisations classées en S42.-, S52.-, S62.- et T10 d'un membre supérieur

À l'exclusion de : associées avec fractures de(s) :

- autre membre supérieur (T02.4)
- membre(s) inférieur(s) (T02.6)
- thorax, lombes et bassin (T02.7)

T02.3 Fractures de plusieurs parties d'un membre inférieur

Fractures de localisations classées en S72.-, S82.-, S92.- et T12 d'un membre inférieur

À l'exclusion de : associées avec fractures de(s) :

- autre membre inférieur (T02.5)
- membre(s) supérieur(s) (T02.6)
- thorax, lombes et bassin (T02.7)

T02.4 Fractures de plusieurs parties des deux membres supérieurs

Fractures de localisations classées en S42.-, S52.-, S62.-, et T10 précisées comme étant bilatérales

À l'exclusion de : associées avec fractures de(s) :

- membre(s) inférieur(s) (T02.6)
- thorax, lombes et bassin (T02.7)

T02.5 Fractures de plusieurs parties des deux membres inférieurs

Fractures de localisations classées en S72.-, S82.-, S92.-, et T12 précisées comme étant bilatérales

À l'exclusion de : associées avec fractures de(s) :

- membre(s) supérieur(s) (T02.6)
- thorax, lombes et bassin (T02.7)

T02.6 Fractures de plusieurs parties de(s) membre(s) supérieur(s) avec membre(s) inférieur(s)

À l'exclusion de : associées avec fractures du thorax, des lombes et du bassin (T02.7)

T02.7 Fractures du thorax avec fractures des lombes, du bassin et de(s) membre(s)

T02.8 Fractures avec d'autres associations de parties du corps

T02.9 Fractures multiples, sans précision

T03 Luxations, entorses et foulures de plusieurs parties du corps

T03.0 Luxations, entorses et foulures de la tête avec luxations, entorses et foulures du cou
Luxations, entorses et foulures de localisations classées en S03.- et S13.-

À l'exclusion de : associées avec luxations, entorses et foulures d'autres parties du corps (T03.8)

T03.1 Luxations, entorses et foulures du thorax avec luxations, entorses et foulures des lombes et du bassin

Luxations, entorses et foulures de localisations classées en S23.-, S33.- et T09.2

À l'exclusion de : associées avec luxations, entorses et foulures d'autres parties du corps (T03.8)

T03.2 Luxations, entorses et foulures de plusieurs parties de(s) membre(s) supérieur(s)

Luxations, entorses et foulures de localisations classées en S43.-, S53.-, S63.- et T11.2

À l'exclusion de : associées avec luxations, entorses et foulures de(s) :

- membre(s) inférieur(s) (T03.4)
- thorax, lombes et bassin (T03.8)

T03.3 Luxations, entorses et foulures de plusieurs parties de(s) membre(s) inférieur(s)

Luxations, entorses et foulures de localisations classées en S73.-, S83.-, S93.- et T13.2

À l'exclusion de : associées avec luxations, entorses et foulures de(s) :

- membre(s) supérieur(s) (T03.4)
- thorax, lombes et bassin (T03.8)

T03.4 Luxations, entorses et foulures de plusieurs parties de(s) membre(s) supérieur(s) avec membre(s) inférieur(s)

À l'exclusion de : associées avec luxations, entorses et foulures du thorax, des lombes et du bassin (T03.8)

T03.8 Luxations, entorses et foulures avec d'autres associations de parties du corps

T03.9 Luxations, entorses et foulures multiples, sans précision

T04 Écrasements de plusieurs parties du corps

T04.0 Écrasement de la tête avec écrasement du cou

Écrasement de localisations classées en S07.- et S17.-

À l'exclusion de : avec atteinte d'autres parties du corps (T04.8)

T04.1 Écrasement du thorax avec écrasement de l'abdomen, des lombes et du bassin

Écrasement de :

- localisations classées en S28.- et S38.-
- tronc SAI

À l'exclusion de : avec atteinte de :

- autres parties du corps (T04.8)
- membres (T04.7)

T04.2 Écrasement de plusieurs parties de(s) membre(s) supérieur(s)

Écrasement de :

- localisations classées en S47.-, S57.- et S67.-
- membre supérieur SAI

À l'exclusion de : avec atteinte de(s) :

- membre(s) inférieur(s) (T04.4)
- thorax, abdomen, lombes et bassin (T04.7)

- T04.3 Écrasement de plusieurs parties de(s) membre(s) inférieur(s)**
 Écrasement de :
 • localisations classées en S77.-, S87.- et S97.-
 • membre inférieur SAI
À l'exclusion de : avec atteinte de(s) :
 • membre(s) supérieur(s) (T04.4)
 • thorax, abdomen, lombes et bassin (T04.7)
- T04.4 Écrasement de plusieurs parties de(s) membre(s) supérieur(s) avec membre(s) inférieur(s)**
À l'exclusion de : avec atteinte du thorax, de l'abdomen, des lombes et du bassin (T04.7)
- T04.7 Écrasement du thorax avec écrasement de l'abdomen, des lombes, du bassin et de(s) membre(s)**
- T04.8 Écrasement d'autres associations de parties du corps**
- T04.9 Écrasements multiples, sans précision**
- T05 Amputations traumatiques de plusieurs parties du corps**
Comprend : arrachement de plusieurs parties du corps
À l'exclusion de : amputation traumatique de :
 • membre :
 • inférieur SAI (T13.6)
 • supérieur SAI (T11.6)
 • tronc SAI (T09.6)
 décapitation (S18)
 plaies ouvertes de plusieurs parties du corps (T01.-)
- T05.0 Amputation traumatique des deux mains**
- T05.1 Amputation traumatique d'une main et de l'autre membre supérieur [tout niveau sauf la main]**
- T05.2 Amputation traumatique des deux membres supérieurs [tout niveau]**
- T05.3 Amputation traumatique des deux pieds**
- T05.4 Amputation traumatique d'un pied et de l'autre membre inférieur [tout niveau, sauf le pied]**
- T05.5 Amputation traumatique des deux membres inférieurs [tout niveau]**
- T05.6 Amputation traumatique de membres supérieurs et inférieurs, toute association [tout niveau]**
- T05.8 Amputation traumatique avec d'autres associations de parties du corps**
 Dissection transversale de :
 • abdomen
 • thorax
- T05.9 Amputations traumatiques multiples, sans précision**
- T06 Autres lésions traumatiques de plusieurs parties du corps, non classées ailleurs**
- T06.0 Lésions traumatiques du cerveau et des nerfs crâniens avec lésions traumatiques des nerfs et de la moelle épinière au niveau du cou**
 Lésions traumatiques classées en S04.- et S06.- avec des lésions traumatiques classées en S14.-

- T06.1** Lésions traumatiques des nerfs et de la moelle épinière de plusieurs autres parties du corps
- T06.2** Lésions traumatiques des nerfs de plusieurs parties du corps
Lésions traumatiques multiples de nerfs SAI
À l'exclusion de : avec atteinte de la moelle épinière (T06.0-T06.1)
- T06.3** Lésions traumatiques de vaisseaux sanguins de plusieurs parties du corps
- T06.4** Lésions traumatiques de muscles et de tendons de plusieurs parties du corps
- T06.5** Lésions traumatiques des organes intrathoraciques avec lésions traumatiques des organes intraabdominaux et pelviens
- T06.8** Autres lésions traumatiques précisées de plusieurs parties du corps
- T07** Lésions traumatiques multiples, sans précision
À l'exclusion de : lésion traumatique SAI (T14.9)

Lésions traumatiques de siège non précisé du tronc, membre ou autre région du corps
(T08-T14)

À l'exclusion de : brûlures et corrosions (T20-T32)
gelures (T33-T35)
lésions traumatiques de plusieurs parties du corps (T00-T07)
pique ou morsure d'insecte venimeux (T63.4)

- T08** Fracture du rachis, niveau non précisé
À l'exclusion de : fractures multiples du rachis, niveau non précisé (T02.1)
Les subdivisions suivantes doivent être utilisées comme caractère supplémentaire en cinquième position pour identifier les fractures et les plaies ouvertes. Une fracture non précisée fermée ou ouverte doit être classée comme fermée.
- | | |
|---|------------------|
| 0 | Fracture fermée |
| 1 | Fracture ouverte |

- T09** Autres lésions traumatiques du rachis et du tronc, niveau non précisé
À l'exclusion de : dissection transversale du tronc (T05.8)
écrasement traumatique du tronc SAI (T04.1)
lésions traumatiques multiples du tronc (T00-T06)

- T09.0** Lésion traumatique superficielle du tronc, niveau non précisé
- T09.1** Plaie ouverte du tronc, niveau non précisé
- T09.2** Luxation, entorse et foulure d'articulation et de ligament non précisés du tronc
- T09.3** Lésion traumatique de la moelle épinière, niveau non précisé
- T09.4** Lésion traumatique de nerf, de racine nerveuse et de plexus rachidien du tronc, non précisés
- T09.5** Lésion traumatique de muscle et de tendon non précisés du tronc

T09.6 Amputation traumatique du tronc, niveau non précisé

T09.8 Autres lésions traumatiques précisées du tronc, niveau non précisé

T09.9 Lésion traumatique non précisée du tronc, niveau non précisé

T10 Fracture du membre supérieur, niveau non précisé

À l'exclusion de : fractures multiples du bras, niveau non précisé (T02.-)

Les subdivisions suivantes doivent être utilisées comme caractère supplémentaire en cinquième position pour identifier les fractures et les plaies ouvertes. Une fracture non précisée fermée ou ouverte doit être classée comme fermée.

0 Fracture fermée

1 Fracture ouverte

T11 Autres lésions traumatiques du membre supérieur, niveau non précisé

À l'exclusion de : écrasement d'un membre supérieur SAI (T04.2)

fracture du membre supérieur, niveau non précisé (T10)

lésions traumatiques de plusieurs parties du corps (T00-T06)

T11.0 Lésion traumatique superficielle du membre supérieur, niveau non précisé

T11.1 Plaie ouverte du membre supérieur, niveau non précisé

T11.2 Luxation, entorse et foulure d'une articulation et d'un ligament non précisés du membre supérieur, niveau non précisé

T11.3 Lésion traumatique d'un nerf non précisé du membre supérieur, niveau non précisé

T11.4 Lésion traumatique d'un vaisseau sanguin non précisé du membre supérieur, niveau non précisé

T11.5 Lésion traumatique d'un muscle et d'un tendon non précisés du membre supérieur, niveau non précisé

T11.6 Amputation traumatique du membre supérieur, niveau non précisé

T11.8 Autres lésions traumatiques précisées du membre supérieur, niveau non précisé

T11.9 Lésion traumatique non précisée du membre supérieur, niveau non précisé

T12 Fracture d'un membre inférieur, niveau non précisé

À l'exclusion de : fractures multiples du membre inférieur, niveau non précisé (T02.-)

Les subdivisions suivantes doivent être utilisées comme caractère supplémentaire en cinquième position pour identifier les fractures et les plaies ouvertes. Une fracture non précisée fermée ou ouverte doit être classée comme fermée.

0 Fracture fermée

1 Fracture ouverte

T13 Autres lésions traumatiques du membre inférieur, niveau non précisé

À l'exclusion de : écrasement traumatique d'un membre inférieur SAI (T04.3)

fracture du membre inférieur, niveau non précisé (T12)

lésions traumatiques de plusieurs parties du corps (T00-T06)

T13.0 Lésion traumatique superficielle du membre inférieur, niveau non précisé

T13.1 Plaie ouverte du membre inférieur, niveau non précisé

- T13.2 Luxation, entorse et foulure d'une articulation et d'un ligament non précisés du membre inférieur, niveau non précisé
- T13.3 Lésion traumatique d'un nerf non précisé du membre inférieur, niveau non précisé
- T13.4 Lésion traumatique d'un vaisseau sanguin non précisé du membre inférieur, niveau non précisé
- T13.5 Lésion traumatique d'un muscle et d'un tendon non précisés du membre inférieur, niveau non précisé
- T13.6 Amputation traumatique du membre inférieur, niveau non précisé
- T13.8 Autres lésions traumatiques précisées du membre inférieur, niveau non précisé
- T13.9 Lésion traumatique non précisée du membre inférieur, niveau non précisé

T14 Lésions traumatiques d'une partie du corps non précisée

À l'exclusion de : lésions traumatiques de plusieurs parties du corps (T00-T07)

T14.0 Lésion traumatique superficielle d'une partie du corps non précisée

- Abrasion
- Contusion
- Ecchymose
- Hématome
- Lésion due à un corps étranger superficiel (écharde) sans plaie ouverte importante
- Lésion traumatique superficielle
- Phlyctène (non due à la chaleur)
- Piqûre d'insecte (non venimeux)

SAI

À l'exclusion de : lésions traumatiques superficielles multiples SAI (T00.9)

T14.1 Plaie ouverte d'une partie du corps non précisée

- Coupure
- Lacération
- Morsure d'animal
- Plaie :
 - ouverte
 - punctiforme avec corps étranger (pénétrant)

SAI

À l'exclusion de : amputation(s) traumatique(s) :
 • SAI (T14.7)
 • multiples SAI (T05.9)
 plaies ouvertes multiples SAI (T01.9)

T14.2 Fracture d'une partie du corps non précisée

- Fracture :
 - SAI
 - avec :
 - déplacement SAI
 - luxation SAI
 - fermée SAI
 - ouverte SAI

À l'exclusion de : fractures multiples SAI (T02.9)

Les subdivisions suivantes doivent être utilisées comme cinquième caractère pour identifier les fractures et les plaies ouvertes. Une fracture non précisée fermée ou ouverte doit être classée comme fermée.

- 0 Fracture fermée
- 1 Fracture ouverte

T14.3 Luxation, entorse et foulure d'une partie du corps non précisée

Arrachement		d'articulation (capsule) SAI de ligament SAI
Entorse		
Foulure		
Lacération		traumatique d'articulation (capsule) SAI de ligament SAI
Déchirure		
Hémarthrose		
Rupture		
Subluxation		

À l'exclusion de : luxations, entorses et foulures multiples SAI (T03.9)

T14.4 Lésion traumatique de nerf(s) d'une partie du corps non précisée

Hématomyélie		traumatique SAI
Lésion d'un nerf		
Paralysie (transitoire)		
Section d'un nerf		

À l'exclusion de : lésions traumatiques multiples de nerfs SAI (T06.2)

T14.5 Lésion traumatique de vaisseau(x) sanguin(s) d'une partie du corps non précisée

Anévrisme ou fistule (artérioveineuse) traumatique		de vaisseau(x) sanguin(s) SAI
Arrachement		
Lacération		
Lésion traumatique		
Rupture traumatique		
Section		
Hématome artériel traumatique SAI		

À l'exclusion de : lésions traumatiques multiples de vaisseaux sanguins SAI (T06.3)

T14.6 Lésion traumatique de muscles et de tendons d'une partie du corps non précisée

Arrachement		de muscle(s) et de tendon(s) SAI
Déchirure		
Élongation		
Lacération		
Lésion traumatique		
Rupture traumatique		
Section		

À l'exclusion de : lésions traumatiques multiples de muscles et de tendons SAI (T06.4)

T14.7 Écrasement et amputation traumatique d'une partie du corps non précisée

Amputation		traumatique SAI
Écrasement		

À l'exclusion de : amputations traumatiques multiples SAI (T05.9)
écrasements multiples SAI (T04.9)

T14.8 Autres lésions traumatiques d'une partie du corps non précisée

T14.9 Lésion traumatique, sans précision

À l'exclusion de : lésions traumatiques multiples SAI (T07)

Effets dus à un corps étranger ayant pénétré dans un orifice naturel (T15-T19)

À l'exclusion de : corps étranger :

- dans plaie punctiforme – voir plaie ouverte selon la localisation
 - laissé accidentellement dans une plaie opératoire (T81.5)
 - résiduel, dans les tissus mous (M79.5)
- écharde, sans plaie ouverte importante – voir lésion traumatique superficielle selon la localisation

T15 Corps étranger dans la partie externe de l'œil

À l'exclusion de : corps étranger dans une plaie pénétrante de :

- orbite et globe oculaire (S05.4-S05.5)
 - rétention (ancienne) (H05.5, H44.6-H44.7)
- rétention de corps étranger dans la paupière (H02.8)

T15.0 Corps étranger dans la cornée

T15.1 Corps étranger dans le sac conjonctival

T15.8 Corps étranger de localisations autres et multiples dans la partie externe de l'œil
Corps étranger dans le point lacrymal

T15.9 Corps étranger dans la partie externe de l'œil, sans précision

T16 Corps étranger dans l'oreille

Comprend : Canal auditif

T17 Corps étranger dans les voies respiratoires

Comprend : asphyxie due à un corps étranger
inhalation de liquides ou de vomissements SAI
suffocation par :

- aliments (régurgités)
- mucus

T17.0 Corps étranger dans un sinus nasal

T17.1 Corps étranger dans une narine
Nez SAI

T17.2 Corps étranger dans le pharynx
Gorge SAI
Rhinopharynx

T17.3 Corps étranger dans le larynx

T17.4 Corps étranger dans la trachée

T17.5 Corps étranger dans les bronches

T17.8 Corps étranger de localisations autres et multiples dans les voies respiratoires
Bronchioles
Poumon

T17.9 Corps étranger dans les voies respiratoires, partie non précisée

T18 Corps étranger dans les voies digestives

À l'exclusion de : corps étranger dans le pharynx (T17.2)

T18.0 Corps étranger dans la bouche

- T18.1 Corps étranger dans l'œsophage**
 - T18.2 Corps étranger dans l'estomac**
 - T18.3 Corps étranger dans l'intestin grêle**
 - T18.4 Corps étranger dans le côlon**
 - T18.5 Corps étranger dans l'anus et le rectum**
Jonction rectosigmoïdienne
 - T18.8 Corps étranger de localisations autres et multiples dans les voies digestives**
 - T18.9 Corps étranger dans les voies digestives, partie non précisée**
Appareil digestif SAI
Corps étranger avalé SAI
- T19 Corps étranger dans les voies génito-urinaires**
À l'exclusion de : complications mécaniques d'un dispositif contraceptif (intra-utérin) (vaginal) (T83.3)
présence d'un dispositif contraceptif (intra-utérin) [stérilet] (Z97.5)
- T19.0 Corps étranger dans l'urètre**
 - T19.1 Corps étranger dans la vessie**
 - T19.2 Corps étranger dans la vulve et le vagin**
 - T19.3 Corps étranger dans l'utérus [toute partie]**
 - T19.8 Corps étranger de localisations autres et multiples dans les voies génito-urinaires**
 - T19.9 Corps étranger dans les voies génito-urinaires, partie non précisée**

Brulures et corrosions (T20-T32)

Comprend : brulures chimiques [corrosions] (externes) (internes)

brulures dues à :

- air et gaz chauds
 - appareils de chauffage électriques
 - électricité
 - flamme
 - foudre
 - friction
 - objets brulants
 - rayonnement
- ébullition

À l'exclusion de : affections de la peau et du tissu cellulaire sous-cutané liées à une irradiation (L55-L59)

coup de soleil (L55.-)

érythème [dermite] dû (due) au feu (L59.0)

Brulures et corrosions de la surface externe du corps, selon la localisation (T20-T25)

Comprend : brulures et corrosions du :

- premier degré [érythème]
- deuxième degré [perte de l'épiderme] [phlyctènes]
- troisième degré [atteinte de toutes les couches de la peau] [nécrose profonde des tissus sous-jacents]

T20

Brulure et corrosion de la tête et du cou

Comprend : cuir chevelu [toute partie]

lèvre

nez (cloison)

œil avec d'autres parties de la face, de la tête et du cou

oreille [toute partie]

région temporale

À l'exclusion de : brulure et corrosion (de) :

- bouche et pharynx (T28.-)
- limitées à l'œil et ses annexes (T26.-)

T20.0 Brulure de la tête et du cou, degré non précisé

T20.1 Brulure du premier degré de la tête et du cou

T20.2 Brulure du deuxième degré de la tête et du cou

T20.3 Brulure du troisième degré de la tête et du cou

T20.4 Corrosion de la tête et du cou, degré non précisé

T20.5 Corrosion du premier degré de la tête et du cou

T20.6 Corrosion du deuxième degré de la tête et du cou

T20.7 Corrosion du troisième degré de la tête et du cou

T21 Brulure et corrosion du tronc

Comprend : aine
 anus
 dos [toute partie]
 flanc
 lèvre de la vulve (grande) (petite)
 paroi abdominale
 paroi thoracique
 verge
 périnée
 région fessière
 région interscapulaire
 scrotum
 sein
 testicule
 vulve

À l'exclusion de : brulure et corrosion de :
 • aisselle (T22.-)
 • région scapulaire (T22.-)

- T21.0 Brulure du tronc, degré non précisé**
- T21.1 Brulure du premier degré du tronc**
- T21.2 Brulure du deuxième degré du tronc**
- T21.3 Brulure du troisième degré du tronc**
- T21.4 Corrosion du tronc, degré non précisé**
- T21.5 Corrosion du premier degré du tronc**
- T21.6 Corrosion du deuxième degré du tronc**
- T21.7 Corrosion du troisième degré du tronc**

T22 Brulure et corrosion de l'épaule et du membre supérieur, sauf poignet et main

Comprend : aisselle
 bras [toute partie, sauf poignet et main seuls]
 région scapulaire

À l'exclusion de : brulure et corrosion de :
 • poignet et main seuls (T23.-)
 • région interscapulaire (T21.-)

- T22.0 Brulure de l'épaule et du membre supérieur, sauf poignet et main, degré non précisé**
- T22.1 Brulure du premier degré de l'épaule et du membre supérieur, sauf poignet et main**
- T22.2 Brulure du deuxième degré de l'épaule et du membre supérieur, sauf poignet et main**
- T22.3 Brulure du troisième degré de l'épaule et du membre supérieur, sauf poignet et main**
- T22.4 Corrosion de l'épaule et du membre supérieur, sauf poignet et main, degré non précisé**
- T22.5 Corrosion du premier degré de l'épaule et du membre supérieur, sauf poignet et main**

T22.6 Corrosion du deuxième degré de l'épaule et du membre supérieur, sauf poignet et main

T22.7 Corrosion du troisième degré de l'épaule et du membre supérieur, sauf poignet et main

T23 **Brulure et corrosion du poignet et de la main**

Comprend : doigt (ongle)

paume

pouce (ongle)

T23.0 Brulure du poignet et de la main, degré non précisé

T23.1 Brulure du premier degré du poignet et de la main

T23.2 Brulure du deuxième degré du poignet et de la main

T23.3 Brulure du troisième degré du poignet et de la main

T23.4 Corrosion du poignet et de la main, degré non précisé

T23.5 Corrosion du premier degré du poignet et de la main

T23.6 Corrosion du deuxième degré du poignet et de la main

T23.7 Corrosion du troisième degré du poignet et de la main

T24 **Brulure et corrosion de la hanche et du membre inférieur, sauf cheville et pied**

Comprend : jambe [toute partie, sauf cheville et pied seuls]

À l'exclusion de : brulure et corrosion de la cheville et du pied seuls (T25.-)

T24.0 Brulure de la hanche et du membre inférieur, sauf cheville et pied, degré non précisé

T24.1 Brulure du premier degré de la hanche et du membre inférieur, sauf cheville et pied

T24.2 Brulure du deuxième degré de la hanche et du membre inférieur, sauf cheville et pied

T24.3 Brulure du troisième degré de la hanche et du membre inférieur, sauf cheville et pied

T24.4 Corrosion de la hanche et du membre inférieur, sauf cheville et pied, degré non précisé

T24.5 Corrosion du premier degré de la hanche et du membre inférieur, sauf cheville et pied

T24.6 Corrosion du deuxième degré de la hanche et du membre inférieur, sauf cheville et pied

T24.7 Corrosion du troisième degré de la hanche et du membre inférieur, sauf cheville et pied

T25 **Brulure et corrosion de la cheville et du pied**

Comprend : orteil(s)

T25.0 Brulure de la cheville et du pied, degré non précisé

T25.1 Brulure du premier degré de la cheville et du pied

- T25.2 Brulure du deuxième degré de la cheville et du pied
- T25.3 Brulure du troisième degré de la cheville et du pied
- T25.4 Corrosion de la cheville et du pied, degré non précisé
- T25.5 Corrosion du premier degré de la cheville et du pied
- T25.6 Corrosion du deuxième degré de la cheville et du pied
- T25.7 Corrosion du troisième degré de la cheville et du pied

Brulures et corrosions de l'œil et des organes internes (T26-T28)

T26 Brulure et corrosion limitées à l'œil et ses annexes

- T26.0 Brulure de la paupière et de la région périoculaire
- T26.1 Brulure de la cornée et du sac conjonctival
- T26.2 Brulure provoquant la rupture et la destruction du globe oculaire
- T26.3 Brulure d'autres parties de l'œil et de ses annexes
- T26.4 Brulure de l'œil et de ses annexes, partie non précisée
- T26.5 Corrosion de la paupière et de la région périoculaire
- T26.6 Corrosion de la cornée et du sac conjonctival
- T26.7 Corrosion provoquant la rupture et la destruction du globe oculaire
- T26.8 Corrosion d'autres parties de l'œil et de ses annexes
- T26.9 Corrosion de l'œil et de ses annexes, partie non précisée

T27 Brulure et corrosion des voies respiratoires

- T27.0 Brulure du larynx et de la trachée
- T27.1 Brulure comprenant le larynx et la trachée avec les poumons
À l'exclusion de : syndrome dû au souffle d'une explosion (T70.8)
- T27.2 Brulure d'autres parties des voies respiratoires
Cavité thoracique
- T27.3 Brulure des voies respiratoires, partie non précisée
- T27.4 Corrosion du larynx et de la trachée
- T27.5 Corrosion comprenant le larynx et la trachée avec les poumons
- T27.6 Corrosion d'autres parties des voies respiratoires
- T27.7 Corrosion des voies respiratoires, partie non précisée

T28 Brulure et corrosion d'autres organes internes

- T28.0 Brulure de la bouche et du pharynx

- T28.1 Brulure de l'œsophage**
- T28.2 Brulure d'autres parties des voies digestives**
- T28.3 Brulure des organes génito-urinaires internes**
- T28.4 Brulure des organes internes, autres et sans précision**
- T28.5 Corrosion de la bouche et du pharynx**
- T28.6 Corrosion de l'œsophage**
- T28.7 Corrosion d'autres parties des voies digestives**
- T28.8 Corrosion des organes génito-urinaires internes**
- T28.9 Corrosion des organes internes, autres et sans précision**

Brulures et corrosions de parties du corps, multiples et non précisées (T29-T32)

- T29 Brulures et corrosions de parties multiples du corps**
Comprend : brulures et corrosions classées dans plus d'une catégorie en T20-T28
- T29.0 Brulures de parties multiples du corps, degré non précisé**
Brulures multiples SAI
- T29.1 Brulures de parties multiples du corps, pas de brulures mentionnées dépassant le premier degré**
- T29.2 Brulures de parties multiples du corps, pas de brulures mentionnées dépassant le deuxième degré**
- T29.3 Brulures de parties multiples du corps, au moins une brulure du troisième degré mentionnée**
- T29.4 Corrosions de parties multiples du corps, degré non précisé**
Corrosions multiples SAI
- T29.5 Corrosions de parties multiples du corps, pas de corrosions mentionnées dépassant le premier degré**
- T29.6 Corrosions de parties multiples du corps, pas de corrosions mentionnées dépassant le deuxième degré**
- T29.7 Corrosions de parties multiples du corps, au moins une corrosion du troisième degré mentionnée**
- T30 Brulure et corrosion, partie du corps non précisée**
À l'exclusion de : brulure et corrosion avec indication de l'étendue de la surface du corps atteinte
(T31-T32)
- T30.0 Brulure, partie du corps non précisée, degré non précisé**
Brulure SAI
- T30.1 Brulure du premier degré, partie du corps non précisée**
Brulure du premier degré SAI

- T30.2 Brulure du deuxième degré, partie du corps non précisée**
Brulure du deuxième degré SAI
- T30.3 Brulure du troisième degré, partie du corps non précisée**
Brulure du troisième degré SAI
- T30.4 Corrosion, partie du corps non précisée, degré non précisé**
Corrosion SAI
- T30.5 Corrosion du premier degré, partie du corps non précisée**
Corrosion du premier degré SAI
- T30.6 Corrosion du deuxième degré, partie du corps non précisée**
Corrosion du deuxième degré SAI
- T30.7 Corrosion du troisième degré, partie du corps non précisée**
Corrosion du troisième degré SAI

T31

Brulures classées selon l'étendue de la surface du corps atteinte

Note : Cette catégorie n'est utilisée comme code principal que lorsque le siège de la brulure n'est pas précisé. On peut aussi l'utiliser, au besoin, comme code supplémentaire avec les catégories T20-T25,T29 lorsque le siège est précisé.

- T31.0 Brulures couvrant moins de 10% de la surface du corps**
- T31.1 Brulures couvrant entre 10% et moins de 20% de la surface du corps**
- T31.2 Brulures couvrant entre 20% et moins de 30% de la surface du corps**
- T31.3 Brulures couvrant entre 30% et moins de 40% de la surface du corps**
- T31.30 Brulures du premier degré ou de degré non précisé, couvrant entre 30% et moins de 40% de la surface du corps
- T31.31 Brulures du deuxième ou du troisième degré, couvrant entre 30% et moins de 40% de la surface du corps
- T31.4 Brulures couvrant entre 40% et moins de 50% de la surface du corps**
- T31.40 Brulures du premier degré ou de degré non précisé, couvrant entre 40% et moins de 50% de la surface du corps
- T31.41 Brulures du deuxième ou du troisième degré, couvrant entre 40% et moins de 50% de la surface du corps
- T31.5 Brulures couvrant entre 50% et moins de 60% de la surface du corps**
- T31.50 Brulures du premier degré ou de degré non précisé, couvrant entre 50% et moins de 60% de la surface du corps
- T31.51 Brulures du deuxième ou du troisième degré, couvrant entre 50% et moins de 60% de la surface du corps
- T31.6 Brulures couvrant entre 60% et moins de 70% de la surface du corps**
- T31.7 Brulures couvrant entre 70% et moins de 80% de la surface du corps**
- T31.8 Brulures couvrant entre 80% et moins de 90% de la surface du corps**
- T31.9 Brulures couvrant 90% ou plus de la surface du corps**

T32

Corrosions classées selon l'étendue de la surface du corps atteinte

Note : Cette catégorie n'est utilisée comme code principal que lorsque le siège de la corrosion n'est pas précisé. On peut aussi l'utiliser, au besoin, comme code supplémentaire avec les catégories T20-T25, T29 lorsque le siège est précisé.

- T32.0 Corrosions couvrant moins de 10% de la surface du corps
- T32.1 Corrosions couvrant entre 10% et moins de 20% de la surface du corps
- T32.2 Corrosions couvrant entre 20% et moins de 30% de la surface du corps
- T32.3 Corrosions couvrant entre 30% et moins de 40% de la surface du corps
- T32.4 Corrosions couvrant entre 40% et moins de 50% de la surface du corps
- T32.5 Corrosions couvrant entre 50% et moins de 60% de la surface du corps
- T32.6 Corrosions couvrant entre 60% et moins de 70% de la surface du corps
- T32.7 Corrosions couvrant entre 70% et moins de 80% de la surface du corps
- T32.8 Corrosions couvrant entre 80% et moins de 90% de la surface du corps
- T32.9 Corrosions couvrant 90% ou plus de la surface du corps

Gelures

(T33-T35)

À l'exclusion de : hypothermie et autres effets d'une baisse de la température (T68-T69)

T33

Gelure superficielle

Comprend : gelure avec atteinte partielle des couches de la peau

À l'exclusion de : gelure superficielle de parties multiples du corps (T35.0)

- T33.0 Gelure superficielle de la tête
- T33.1 Gelure superficielle du cou
- T33.2 Gelure superficielle du thorax
- T33.3 Gelure superficielle de la paroi abdominale, des lombes et du bassin
- T33.4 Gelure superficielle du bras et de l'avant-bras
À l'exclusion de : gelure superficielle du poignet et de la main seuls (T33.5)
- T33.5 Gelure superficielle du poignet et de la main
- T33.6 Gelure superficielle de la hanche et de la cuisse
- T33.7 Gelure superficielle du genou et de la jambe
À l'exclusion de : gelure superficielle de la cheville et du pied seuls (T33.8)
- T33.8 Gelure superficielle de la cheville et du pied
- T33.9 Gelure superficielle de localisations autres et non précisées
Gelure superficielle (de) (du) :
 - SAI
 - membre inférieur SAI
 - tronc SAI

T34

Gelure avec nécrose des tissus

À l'exclusion de : gelure de parties multiples du corps, avec nécrose des tissus (T35.1)

- T34.0** **Gelure de la tête, avec nécrose des tissus**
- T34.1** **Gelure du cou, avec nécrose des tissus**
- T34.2** **Gelure du thorax, avec nécrose des tissus**
- T34.3** **Gelure de la paroi abdominale, des lombes et du bassin, avec nécrose des tissus**
- T34.4** **Gelure du bras et de l'avant-bras, avec nécrose des tissus**
À l'exclusion de : gelure du poignet et de la main seuls, avec nécrose des tissus (T34.5)
- T34.5** **Gelure du poignet et de la main, avec nécrose des tissus**
- T34.6** **Gelure de la hanche et de la cuisse, avec nécrose des tissus**
- T34.7** **Gelure du genou et de la jambe, avec nécrose des tissus**
À l'exclusion de : gelure de la cheville et du pied seuls, avec nécrose des tissus (T34.8)
- T34.8** **Gelure de la cheville et du pied, avec nécrose des tissus**
- T34.9** **Gelure de localisations autres et non précisées, avec nécrose des tissus**
Gelure avec nécrose des tissus (de) (du) :
 - SAI
 - membre inférieur SAI
 - tronc SAI

T35

Gelure de parties multiples du corps et sans précision

- T35.0** **Gelure superficielle de parties multiples du corps**
Gelures superficielles multiples SAI
- T35.1** **Gelure de parties multiples du corps, avec nécrose des tissus**
Gelures multiples, avec nécrose des tissus SAI
- T35.2** **Gelure de la tête et du cou, sans précision**
- T35.3** **Gelure du thorax, de l'abdomen, des lombes et du bassin, sans précision**
Gelure du tronc SAI
- T35.4** **Gelure du membre supérieur, sans précision**
- T35.5** **Gelure du membre inférieur, sans précision**
- T35.6** **Gelure de parties multiples du corps, sans précision**
Gelures multiples SAI
- T35.7** **Gelure, sans précision, de localisation non précisée**
Gelure SAI

Intoxications par des médicaments et des substances biologiques (T36-T50)

Comprend : substance administrée ou prise par erreur
surdosage de ces substances

À l'exclusion de : abus de substances sans pharmacodépendance (F55.-)
effets indésirables [« hypersensibilité », « réaction », etc.] de la substance appropriée administrée
correctement. Ces cas doivent être classés selon la nature des effets indésirables, tels que :

- dermite :
 - de contact (L23-L25)
 - due à des substances prises par voie interne (L27.-)
 - effets indésirables d'un médicament SAI (T88.7)
 - gastrite provoquée par l'aspirine (K29.-)
 - maladies du sang (D50-D76)
 - néphropathie (N14.0-N14.2)
- intoxication pathologique par médicament (F10-F19)
intoxication signifiant ébriété (F10-F19)
réaction et intoxication par un médicament, chez le fœtus et le nouveau-né (P00-P96)

T36 Intoxication par antibiotiques systémiques

À l'exclusion de : antibiotiques :

- antitumoraux (T45.1)
- pour application locale NCA (T49.0)
- utilisés comme topiques pour :
 - nez, gorge et oreille (T49.6)
 - œil (T49.5)

T36.0 Pénicillines

T36.1 Céphalosporines et autres bêtalactamines

T36.2 Groupe du chloramphénicol

T36.3 Macrolides

T36.4 Tétracyclines

T36.5 Aminosides

Streptomycine

T36.6 Rifamycines

T36.7 Antibiotiques antifongiques administrés par voie générale

T36.8 Autres antibiotiques systémiques

T36.9 Antibiotique systémique, sans précision

T37 Intoxication par d'autres anti-infectieux et antiparasitaires systémiques

À l'exclusion de : anti-infectieux :

- à usage topique NCA (T49.0)
- utilisés comme topiques pour :
 - nez, gorge et oreille (T49.6)
 - œil (T49.5)

T37.0 Sulfamides

- T37.1 Antimycobactériens**
À l'exclusion de : rifamycines (T36.6)
 streptomycine (T36.5)
- T37.2 Antipaludiques et médicaments agissant sur d'autres protozoaires du sang**
À l'exclusion de : dérivés de l'hydroxyquinoléine (T37.8)
- T37.3 Autres antiprotozoaires**
- T37.4 Anthelminthiques**
- T37.5 Antiviraux**
À l'exclusion de : amantadine (T42.8)
 cytarabine (T45.1)
- T37.8 Autres antiinfectieux et antiparasitaires systémiques précisés**
 Dérivés de l'hydroxyquinoléine
À l'exclusion de : antipaludiques (T37.2)
- T37.9 Antiinfectieux et antiparasitaire systémiques, sans précision**
- T38 Intoxication par hormones et leurs substituts synthétiques et antagonistes, non classés ailleurs**
À l'exclusion de : hormones :
 • ocytociques (T48.0)
 • parathyroïdiennes et leurs dérivés (T50.9)
 minéralocorticoïdes et leurs antagonistes (T50.0)
- T38.0 Glucocorticoïdes et analogues synthétiques**
À l'exclusion de : glucocorticoïdes à usage topique (T49.-)
- T38.1 Hormones thyroïdiennes et leurs dérivés**
- T38.2 Antithyroïdiens**
- T38.3 Insuline et hypoglycémifiants oraux [antidiabétiques]**
- T38.4 Contraceptifs oraux**
 Préparations contenant une seule ou plusieurs substances
- T38.5 Autres œstrogènes et progestatifs**
 Associations et dérivés
- T38.6 Antigonadotropines, antiœstrogènes, antiandrogènes, non classés ailleurs**
 Tamoxifène
- T38.7 Androgènes et autres anabolisants**
- T38.8 Hormones et leurs substituts synthétiques, autres et sans précision**
 Hormones antéhypophysaires [adénohypophysaires]
- T38.9 Antagonistes hormonaux, autres et sans précision**
- T39 Intoxication par analgésiques non opioïdes, antipyrétiques et antirhumatisants**
- T39.0 Salicylés**
- T39.1 Dérivés du 4-aminophénol**
- T39.2 Dérivés pyrazolés**

- T39.3** **Autres antiinflammatoires non stéroïdiens [AINS]**
- T39.4** **Antirhumatismaux, non classés ailleurs**
À l'exclusion de : glucocorticoïdes (T38.0)
 salicylés (T39.0)
- T39.8** **Autres analgésiques non opioïdes et antipyrétiques, non classés ailleurs**
- T39.9** **Analgésique non opioïde, antipyrétique et antirhumatismal, sans précision**
- T40** **Intoxication par narcotiques et psychodysléptiques [hallucinogènes]**
À l'exclusion de : intoxication signifiant ébriété (F10-F19)
- T40.0** **Opium**
- T40.1** **Héroïne**
- T40.2** **Autres opioïdes**
 Codéine
 Morphine
- T40.3** **Méthadone**
- T40.4** **Autres narcotiques synthétiques**
 Péthidine
- T40.5** **Cocaïne**
- T40.6** **Narcotiques, autres et sans précision**
- T40.7** **Cannabis (dérivés)**
- T40.8** **Lysergide [LSD]**
- T40.9** **Psychodysléptiques [hallucinogènes], autres et sans précision**
 Mescaline
 Psilocine
 Psilocybine
- T41** **Intoxication par anesthésiques et gaz thérapeutiques**
À l'exclusion de : benzodiazépines (T42.4)
 cocaïne (T40.5)
 opioïdes (T40.0-T40.2)
- T41.0** **Anesthésiques gazeux**
À l'exclusion de : oxygène (T41.5)
- T41.1** **Anesthésiques intraveineux**
 Thiobarbituriques
- T41.2** **Anesthésiques généraux, autres et sans précision**
- T41.3** **Anesthésiques locaux**
- T41.4** **Anesthésique, sans précision**
- T41.5** **Gaz thérapeutiques**
 Dioxyde de carbone
 Oxygène

- T42 Intoxication par antiépileptiques, sédatifs, hypnotiques et antiparkinsoniens**
À l'exclusion de : intoxication signifiant ébriété (F10-F19)
- T42.0 Dérivés de l'hydantoïne**
- T42.1 Iminostilbènes**
 Carbamazépine
- T42.2 Succinimides et oxazolidine-diones**
- T42.3 Barbituriques**
À l'exclusion de : thiobarbituriques (T41.1)
- T42.4 Benzodiazépines**
- T42.5 Antiépileptiques en association, non classés ailleurs**
- T42.6 Autres antiépileptiques, sédatifs et hypnotiques**
 Acide valproïque
 Méthaqualone
À l'exclusion de : carbamazépine (T42.1)
- T42.7 Antiépileptiques, sédatifs et hypnotiques, sans précision**
 Somnifères :
 • comprimé
 • médicament
 • potion
- | SAI
- T42.8 Antiparkinsoniens et autres dépresseurs centraux du tonus musculaire**
 Amantadine
- T43 Intoxication par médicaments psychotropes, non classés ailleurs**
À l'exclusion de : anorexigènes (T50.5)
 barbituriques (T42.3)
 benzodiazépines (T42.4)
 intoxication signifiant ébriété (F10-F19)
 méthaqualone (T42.6)
 psychodysléptiques [hallucinogènes] (T40.7-T40.9)
- T43.0 Antidépresseurs tricycliques et tétracycliques**
- T43.1 Antidépresseurs inhibiteurs de la mono-amine-oxydase**
- T43.2 Antidépresseurs, autres et non précisés**
- T43.3 Psycholeptiques et neuroleptiques dérivés de la phénothiazine**
- T43.4 Neuroleptiques de type butyrophénone et thioxanthène**
- T43.5 Psycholeptiques et neuroleptiques, autres et non précisés**
À l'exclusion de : rauwolfia (T46.5)
- T43.6 Psychostimulants présentant un risque d'abus**
À l'exclusion de : cocaïne (T40.5)
- T43.8 Autres médicaments psychotropes, non classés ailleurs**
- T43.9 Médicament psychotrope, sans précision**

- T44** **Intoxication par médicaments agissant essentiellement sur le système nerveux autonome**
- T44.0** **Anticholinestérasiques**
- T44.1** **Autres parasymphaticomimétiques [cholinergiques]**
- T44.2** **Ganglioplégiques, non classés ailleurs**
- T44.3** **Autres agents parasymphaticolytiques [anticholinergiques et antimuscariniques] et spasmolytiques, non classés ailleurs**
Papavérine
- T44.4** **Agents principalement alphasymphaticomimétiques, non classés ailleurs**
Métaraminol
- T44.5** **Agents principalement bêtasymphaticomimétiques, non classés ailleurs**
À l'exclusion de : bêtasymphaticomimétiques utilisés contre l'asthme (T48.6)
- T44.6** **Alphabloquants, non classés ailleurs**
À l'exclusion de : alcaloïdes de l'ergot de seigle (T48.0)
- T44.7** **Bêtabloquants, non classés ailleurs**
- T44.8** **Agents bloquants neuronaux adrénrgiques et d'action centrale, non classés ailleurs**
À l'exclusion de : clonidine (T46.5)
guanéthidine (T46.5)
- T44.9** **Médicaments agissant essentiellement sur le système nerveux autonome, autres et sans précision**
Médicaments stimulant aussi bien les récepteurs alphaadrénrgiques que bêtaadrénrgiques
- T45** **Intoxication par substances essentiellement systémiques et hématologiques, non classées ailleurs**
- T45.0** **Médicaments antiallergiques et antiémétiques**
À l'exclusion de : neuroleptiques à base de phénothiazine (T43.3)
- T45.1** **Médicaments antitumoraux et immunosuppresseurs**
Antibiotiques antitumoraux
Cytarabine
À l'exclusion de : tamoxifène (T38.6)
- T45.2** **Vitamines, non classées ailleurs**
À l'exclusion de : acide nicotinique (dérivés) (T46.7)
vitamine K (T45.7)
- T45.3** **Enzymes, non classées ailleurs**
- T45.4** **Fer et ses composés**
- T45.5** **Anticoagulants**
- T45.6** **Médicaments agissant sur la fibrinolyse**
- T45.7** **Antagonistes des anticoagulants, vitamine K et autres coagulants**

- T45.8 Autres substances essentiellement systémiques et hématologiques**
 Préparation à base de foie et autres substances antianémiantes
 Sang entier et produits du sang
 Succédané du plasma
À l'exclusion de : fer (T45.4)
 immunoglobulines (T50.9)
- T45.9 Substance essentiellement systémique et hématologique, sans précision**
- T46 Intoxication par substances agissant essentiellement sur le système cardiovasculaire**
À l'exclusion de : métaraminol (T44.4)
- T46.0 Glucosides cardiotoniques et médicaments d'action similaire**
- T46.1 Inhibiteurs calciques**
- T46.2 Autres antiarythmiques, non classés ailleurs**
À l'exclusion de : bêtabloquants (T44.7)
- T46.3 Vasodilatateurs coronariens, non classés ailleurs**
 Dipyridamole
À l'exclusion de : bêtabloquants (T44.7)
 inhibiteurs calciques (T46.1)
- T46.4 Inhibiteurs de l'enzyme de conversion**
- T46.5 Autres antihypertenseurs, non classés ailleurs**
 Clonidine
 Guanéthidine
 Rauwolfia
À l'exclusion de : bêtabloquants (T44.7)
 diurétiques (T50.0-T50.2)
 inhibiteurs calciques (T46.1)
- T46.6 Antihyperlipidémiants et antiartériosclérosants**
- T46.7 Vasodilatateurs périphériques**
 Acide nicotinique (dérivés)
À l'exclusion de : papavérine (T44.3)
- T46.8 Substances antivariqueuses, y compris les agents sclérosants**
- T46.9 Substances agissant essentiellement sur le système cardiovasculaire, autres et sans précision**
- T47 Intoxication par substances agissant essentiellement sur le tractus gastro-intestinal**
- T47.0 Inhibiteurs des récepteurs histaminiques H2**
- T47.1 Autres antiacides et antisécrétoires gastriques**
- T47.2 Laxatifs stimulants**
- T47.3 Laxatifs salins et osmotiques**
- T47.4 Autres laxatifs**
- T47.5 Médicaments facilitant la digestion**

Classification Internationale des Maladies CIM-10-FR 2023

- T47.6 Antidiarrhéiques**
À l'exclusion de : antibiotiques systémiques et autres antiinfectieux (T36-T37)
- T47.7 Émétiques**
- T47.8 Autres substances agissant essentiellement sur le tractus gastro-intestinal**
- T47.9 Substance agissant essentiellement sur le tractus gastro-intestinal, sans précision**
- T48 Intoxication par substances agissant essentiellement sur les muscles lisses et striés et l'appareil respiratoire**
- T48.0 Ocytociques**
À l'exclusion de : œstrogènes, progestatifs et antagonistes (T38.4-T38.6)
- T48.1 Myorelaxants (muscles striés) [bloquants neuromusculaires]**
- T48.2 Substances agissant essentiellement sur les muscles, autres et sans précision**
- T48.3 Antitussifs**
- T48.4 Expectorants**
- T48.5 Médicaments contre le coryza [rhume banal]**
- T48.6 Antiasthmatiques, non classés ailleurs**
Bêtasymphathomimétiques utilisés contre l'asthme
À l'exclusion de : agents bêtasymphathomimétiques non utilisés contre l'asthme (T44.5)
hormones antéhypophysaires [adénohypophysaires] (T38.8)
- T48.7 Substances agissant essentiellement sur l'appareil respiratoire, autres et sans précision**
- T49 Intoxication par substances à usage topique agissant essentiellement sur la peau et les muqueuses et par médicaments à usage ophtalmologique, oto-rhino-laryngologique et dentaire**
Comprend : glucocorticoïdes à usage topique
- T49.0 Médicaments antifongiques, antiinfectieux et antiinflammatoires à usage topique, non classés ailleurs**
- T49.1 Antiprurigineux**
- T49.2 Astringents et détergents locaux**
- T49.3 Émoullients, calmants et protecteurs**
- T49.4 Kératolytiques, kératoplastiques et autres médicaments et préparations capillaires**
- T49.5 Médicaments et préparations ophtalmologiques**
Antiinfectieux ophtalmiques
- T49.6 Médicaments et préparations utilisés en oto-rhino-laryngologie**
Antiinfectieux oto-rhino-laryngologiques
- T49.7 Médicaments dentaires à usage topique**
- T49.8 Autres topiques**
Spermicides
- T49.9 Topique, sans précision**

- T50 Intoxication par diurétiques et médicaments et substances biologiques, autres et sans précision**
- T50.0 Minéralocorticoïdes et leurs antagonistes**
- T50.1 Diurétiques de l'anse**
- T50.2 Inhibiteurs de l'anhydrase carbonique, benzothiadiazides et autres diurétiques**
Acétazolamide
- T50.3 Produits agissant sur l'équilibre électrolytique, calorique et hydrique**
Sels de réhydratation orale
- T50.4 Médicaments agissant sur le métabolisme de l'acide urique**
- T50.5 Anorexigènes**
- T50.6 Antidotes et chélateurs, non classés ailleurs**
Produits de désintoxication alcoolique
- T50.7 Analeptiques et antagonistes des opiacés**
- T50.8 Agents de diagnostic**
- T50.9 Médicaments et substances biologiques, autres et sans précision**
Acidifiants
Agents immunologiques
Alcalinisants
Hormones parathyroïdiennes et leurs dérivés
Immunoglobulines
Lipotropes

Effets toxiques de substances d'origine essentiellement non médicinale (T51-T65)

À l'exclusion de : corrosions (T20-T32)
effets toxiques localisés classés ailleurs (A00-R99)
maladies du poumon dues à des agents externes (J60-J70)

- T51 Effet toxique de l'alcool**
- T51.0 Éthanol**
Alcool éthylique
À l'exclusion de : intoxication :
• alcoolique pathologique (F10.0)
• éthylique aigüe ou effets de l'ivresse (F10.0)
ivresse (F10.0)
- T51.1 Méthanol**
Alcool méthylique
- T51.2 2-Propanol**
Alcool isopropylique

- T51.3 Huile de fusel**
Alcool :
• amylique
• butylique [1-butanol]
• propylique [1-propanol]
- T51.8 Autres alcools**
- T51.9 Alcool, sans précision**
- T52 Effet toxique de solvants organiques**
À l'exclusion de : dérivés halogénés d'hydrocarbures aliphatiques et aromatiques (T53.-)
- T52.0 Produits dérivés du pétrole**
Essence
Éther de pétrole
Kérosène [pétrole lampant]
Naphte de pétrole
Paraffine
White spirit
- T52.1 Benzène**
À l'exclusion de : dérivés aminés et nitroaminés du benzène et de ses homologues (T65.3)
homologues du benzène (T52.2)
- T52.2 Homologues du benzène**
Toluène [méthylbenzène]
Xylène [diméthylbenzène]
- T52.3 Glycols**
- T52.4 Cétones**
- T52.8 Autres solvants organiques**
- T52.9 Solvant organique, sans précision**
- T53 Effet toxique de dérivés halogénés d'hydrocarbures aliphatiques et aromatiques**
- T53.0 Tétrachlorure de carbone**
Tétrachlorométhane
- T53.1 Chloroforme**
Trichlorométhane
- T53.2 Trichloréthylène**
Trichloroéthène
- T53.3 Tétrachloréthylène**
Perchloréthylène
Tétrachloroéthène
- T53.4 Dichlorométhane**
Chlorure de méthylène
- T53.5 Chlorofluorocarbures**
- T53.6 Autres dérivés halogénés d'hydrocarbures aliphatiques**
- T53.7 Autres dérivés halogénés d'hydrocarbures aromatiques**
- T53.9 Dérivé halogéné d'hydrocarbures aliphatiques et aromatiques, sans précision**

T54 Effet toxique de substances corrosives

- T54.0 Phénol et homologues du phénol**
- T54.1 Autres composés organiques corrosifs**
- T54.2 Acides corrosifs et substances similaires**
 - Acide :
 - chlorhydrique
 - sulfurique
- T54.3 Alcalis corrosifs et substances similaires**
 - Hydroxyde de :
 - potassium [potasse]
 - sodium [soude]
- T54.9 Substance corrosive, sans précision**

T55 Effet toxique de savons et détergents**T56 Effet toxique des métaux**

Comprend : fumées et vapeurs de métaux
métaux de toutes origines, sauf substances médicamenteuses

À l'exclusion de : arsenic et ses composés (T57.0)
manganèse et ses composés (T57.2)

- T56.0 Plomb et ses composés**
- T56.1 Mercure et ses composés**
- T56.2 Chrome et ses composés**
- T56.3 Cadmium et ses composés**
- T56.4 Cuivre et ses composés**
- T56.5 Zinc et ses composés**
- T56.6 Étain et ses composés**
- T56.7 Béryllium et ses composés**
- T56.8 Autres métaux**
 - Thallium
- T56.9 Métal, sans précision**

T57 Effet toxique d'autres substances non organiques

- T57.0 Arsenic et ses composés**
- T57.1 Phosphore et ses composés**
 - À l'exclusion de :* insecticides organophosphorés (T60.0)
- T57.2 Manganèse et ses composés**
- T57.3 Cyanure d'hydrogène**
- T57.8 Autres substances non organiques précisées**
- T57.9 Substance non organique, sans précision**

T58 Effet toxique du monoxyde de carbone

Comprend : De toutes origines

T59 Effets toxiques d'autres émanations, gaz et fumées

Comprend : pulseurs pour aérosols

À l'exclusion de : chlorofluorocarbures (T53.5)

- T59.0 Oxydes d'azote
- T59.1 Dioxyde de soufre
- T59.2 Formaldéhyde
- T59.3 Gaz lacrymogène
- T59.4 Chlore gazeux
- T59.5 Fluor (gaz) et fluorure d'hydrogène
- T59.6 Sulfure d'hydrogène
- T59.7 Dioxyde de carbone
- T59.8 Autres émanations, gaz et fumées précisés
- T59.9 Émanation, gaz et fumée, sans précision

T60 Effet toxique de pesticides

Comprend : produits de conservation du bois

- T60.0 Insecticides organophosphorés et carbamates
- T60.1 Insecticides halogénés
À l'exclusion de : hydrocarbures chlorés (T53.-)
- T60.2 Insecticides, autres et non précisés
- T60.3 Herbicides et fongicides
- T60.4 Rodenticides
À l'exclusion de : strychnine et ses sels (T65.1)
- T60.8 Autres pesticides
- T60.9 Pesticide, sans précision

T61 Effet toxique de substances nocives absorbées par le biais de fruits de mer

À l'exclusion de : effet toxique de contaminants tels que :

- aflatoxine et autres mycotoxines (T64)
- cyanure d'hydrogène (T57.3)
- cyanures (T65.0)
- mercure (T56.1)
- intoxications alimentaires bactériennes (A05.-)
- réaction allergique alimentaire telle que :
 - choc anaphylactique dû à une intolérance alimentaire (T78.0)
 - dermite (L23.6, L25.4, L27.2)
 - gastroentérite (non infectieuse) (K52.-)

- T61.0 Ciguatera
- T61.1 Intoxication par poissons scombridés
Syndrome de type histaminique

T61.2 **Autres intoxications par poissons et coquillages**

T61.8 **Autres fruits de mer**

T61.9 **Fruit de mer non précisé**

T62 **Effet toxique d'autres substances nocives absorbées par le biais d'aliments**

À l'exclusion de : effet toxique de contaminants tels que :

- aflatoxine et autres mycotoxines (T64)
- cyanure d'hydrogène (T57.3)
- cyanures (T65.0)
- mercure (T56.1)
- intoxications alimentaires bactériennes (A05.-)
- réaction allergique alimentaire telle que :
 - choc anaphylactique dû à une intolérance alimentaire (T78.0)
 - dermite (L23.6, L25.4, L27.2)
 - gastroentérite (non infectieuse) (K52.-)

T62.0 **Champignons ingérés**

T62.1 **Baies ingérées**

T62.2 **Autres (parties de) plantes ingérées**

T62.8 **Autres substances nocives précisées absorbées par le biais d'aliments**

T62.9 **Substance nocive absorbée par le biais d'aliment, sans précision**

T63 **Effet toxique d'un contact avec un animal venimeux**

T63.0 **Venin de serpent**
Venin de serpent marin

T63.1 **Venin d'autres reptiles**
Venin de lézard

T63.2 **Venin de scorpion**

T63.3 **Venin d'araignée**

T63.4 **Venin d'autres arthropodes**
Piqûre ou morsure d'insecte venimeux

T63.5 **Effet toxique d'un contact avec des poissons**
À l'exclusion de : intoxication par ingestion de poissons (T61.0-T61.2)

T63.6 **Effet toxique d'un contact avec d'autres animaux marins**
Anémone de mer
Coquillage
Étoile de mer
Méduse

À l'exclusion de : intoxication par ingestion de coquillages (T61.2)
venin de serpent marin (T63.0)

T63.8 **Effet toxique d'un contact avec d'autres animaux venimeux**
Venin d'amphibien

T63.9 **Effet toxique d'un contact avec un animal venimeux, sans précision**

T64 **Effet toxique de l'aflatoxine et d'autres mycotoxines contaminant des aliments**

- T65 Effet toxique de substances autres et non précisées**
- T65.0 Cyanures**
À l'exclusion de : cyanure d'hydrogène (T57.3)
- T65.1 Strychnine et ses sels**
- T65.2 Tabac et nicotine**
- T65.3 Dérivés aminés et nitroaminés du benzène et de ses homologues**
Aniline [aminobenzène]
Nitrobenzène
Trinitrotoluène
- T65.4 Sulfure de carbone**
- T65.5 Nitroglycérine et autres acides et esters nitriques**
Trinitrate de 1,2,3-propanétriol
- T65.6 Peintures et teintures, non classées ailleurs**
- T65.8 Effets toxiques d'autres substances précisées**
- T65.9 Effet toxique d'une substance, sans précision**
Intoxication SAI

Effets de causes externes, autres et non précisés (T66-T78)

- T66 Effets de rayonnements, sans précision**
Comprend : Maladie des rayons
À l'exclusion de : effets indésirables précisés des rayonnements, tels que :
- brûlures (T20-T31)
 - coup de soleil (L55.-)
 - gastroentérite et colite dues à une irradiation (K52.0)
 - leucémie (C91-C95)
 - maladies de la peau et du tissu cellulaire souscutané liées à une irradiation (L55-L59)
 - pneumopathie par irradiation (J70.0)

- T67 Effets de la chaleur et de la lumière**
À l'exclusion de : affections des glandes sudoripares dues à la chaleur (L74-L75)
brûlures (T20-T31)
coup de soleil (L55.-)
érythème [dermite] dû (due) au feu (L59.0)
hyperthermie maligne due à une anesthésie (T88.3)
maladies de la peau et du tissu cellulaire souscutané liées à une irradiation (L55-L59)

- T67.0 Coup de chaleur et insolation**
Apoplexie | due à la chaleur
Pyrexie |
Insolation
Thermoplégie
- T67.1 Syncope due à la chaleur**
Collapsus dû à la chaleur
- T67.2 Crampes dues à la chaleur**

- T67.3 Épuisement dû à la chaleur avec perte hydrique**
 Prostration due à la chaleur avec perte hydrique
À l'exclusion de : épuisement dû à la chaleur avec perte de sel (T67.4)
- T67.4 Épuisement dû à la chaleur avec perte de sel**
 Prostration due à la chaleur avec perte de sel (et d'eau)
- T67.5 Épuisement dû à la chaleur, sans précision**
 Prostration due à la chaleur SAI
- T67.6 Fatigue transitoire due à la chaleur**
- T67.7 Œdème dû à la chaleur**
- T67.8 Autres effets de la chaleur et de la lumière**
- T67.9 Effet de la chaleur et de la lumière, sans précision**
- T68 Hypothermie**
Comprend : Hypothermie accidentelle
À l'exclusion de : gelures (T33-T35)
 hypothermie (du) :
 • consécutive à une anesthésie (T88.5)
 • non associée à une baisse de la température ambiante (R68.0)
 • nouveau-né (P80.-)
- T68.+0 Hypothermie, température corporelle égale ou inférieure à 32°C
- T68.+8 Hypothermie, température corporelle supérieure à 32°C ou non précisée
- T69 Autres effets d'une baisse de la température**
À l'exclusion de : gelures (T33-T35)
- T69.0 Main et pied d'immersion**
 Pied des tranchées
- T69.1 Engelures**
- T69.8 Autres effets précisés d'une baisse de la température**
- T69.9 Effet d'une baisse de la température, sans précision**
- T70 Effets de la pression atmosphérique et de la pression de l'eau**
- T70.0 Barotraumatisme de l'oreille**
 Effets sur l'oreille des changements de la pression atmosphérique ambiante ou de celle de l'eau
 Otite moyenne barotraumatique
- T70.1 Barotraumatisme des sinus**
 Effets sur les sinus des changements de la pression atmosphérique ambiante
 Sinusite barotraumatique

T70.2 Effets de l'altitude, autres et non précisés

Anoxie due à l'altitude

Barotraumatisme SAI

Hypobaropathie

Mal des montagnes

Maladie de(s) :

- Alpes
- Monge

À l'exclusion de : polycythémie due à l'altitude (D75.1)

T70.3 Maladie des caissons [maladie de la décompression]

Maladie de l'air comprimé

Paralysie des plongeurs

T70.4 Effets des fluides à haute pression

Injection traumatique de fluide à haute pression (industrielle)

T70.8 Autres effets de la pression atmosphérique et de la pression de l'eau

Syndrome dû au souffle d'une explosion

T70.9 Effet de la pression atmosphérique et de la pression de l'eau, sans précision

T71

Asphyxie

Comprend : Insuffisance d'oxygénation systémique due à :

- faible teneur en oxygène de l'air ambiant
 - gêne mécanique à la respiration
- Suffocation (par strangulation)

À l'exclusion de : anoxie due à l'altitude (T70.2)

asphyxie due à :

- autres émanations, gaz et fumées (T59.-)
- inhalation d'aliments ou de corps étranger (T17.-)
- monoxyde de carbone (T58)

détresse respiratoire du nouveau-né (P22.-)

syndrome de détresse respiratoire aigüe (J80)

T73

Effets d'autres privations

T73.0 Effets de la faim

Famine

Privation de nourriture

T73.1 Effets de la soif

Privation d'eau

T73.2 Épuisement dû aux éléments

T73.3 Épuisement dû à un effort intensif

Surmenage physique

T73.8 Autres effets dus à une privation

T73.9 Effet dû à une privation, sans précision

T74

Syndromes dus à de mauvais traitements

Utiliser, au besoin, un code supplémentaire pour identifier le traumatisme récent.

T74.0 Délaissement et abandon

- T74.1 Sévices physiques**
Bébé ou enfant battu SAI
Femme battue SAI
- T74.2 Sévices sexuels**
- T74.3 Sévices psychologiques**
- T74.8 Autres syndromes dus à de mauvais traitements**
Toutes formes associées
- T74.9 Syndrome dû à de mauvais traitements, sans précision**
Effets de sévices SAI, infligés à un :
• adulte
• enfant

T75 Effets d'autres causes externes

À l'exclusion de : brûlures (électriques) (T20-T31)
effets indésirables NCA (T78.-)

- T75.0 Effets de la foudre**
Choc par la foudre
Frappé par la foudre SAI
- T75.1 Noyade et submersion non mortelle**
Crampe des nageurs
Immersion
- T75.2 Effets des vibrations**
Syndrome de :
• marteau-piqueur
• vasospasme traumatique
Vertige dû aux infrasons
- T75.3 Mal des transports**
Mal de (l') :
• air
• mer
- T75.4 Effets du courant électrique**
Choc dû au courant électrique
Électrocution
- T75.8 Autres effets précisés d'autres causes externes**
Effets de :
• apesanteur
• forces de gravité [G] anormales
À l'exclusion de : Effets non précisés de causes externes (T76)

T76 Effets non précisés de causes externes

Note : Cette catégorie doit être utilisée pour le codage de la mortalité afin d'identifier les effets non précisés de causes externes, quand la cause externe ne précise pas le type de lésion traumatique.

Effets non précisés (d')(de):

- agression par moyens non précisés
- lésion auto-infligée (suicide) par moyens non précisés

À l'exclusion de : Effets (de) (d'):

- autres causes externes (T75.-)
- indésirables, NCA (T78.-)
- lésion traumatique, SAI (T14.9)
- toxiques, SAI (T65.9)

T78 Effets indésirables, non classés ailleurs

Note : Cette catégorie doit être utilisée comme code principal afin d'identifier les effets indésirables de causes inconnues, indéterminées ou mal définies, non classés ailleurs. Elle peut être utilisée comme code supplémentaire pour le codage des causes multiples afin d'identifier les effets indésirables d'états classés ailleurs.

À l'exclusion de : complications de soins chirurgicaux et médicaux NCA (T80-T88)

T78.0 Choc anaphylactique dû à une intolérance alimentaire

T78.1 Autres réactions d'intolérance alimentaire, non classées ailleurs

À l'exclusion de : dermatite :

- d'origine alimentaire (L27.2)
 - due au contact d'aliments avec la peau (L23.6, L24.6, L25.4)
- intoxications alimentaires bactériennes (A05.-)

T78.2 Choc anaphylactique, sans précision

Anaphylaxie	SAI
Choc allergique	
Réaction anaphylactique	

À l'exclusion de : choc anaphylactique dû à :

- effets indésirables d'une substance médicamenteuse appropriée et correctement administrée (T88.6)
- intolérance alimentaire (T78.0)
- sérum (T80.5)

T78.3 Œdème angioneurotique

Œdème de Quincke
Urticaire géante

À l'exclusion de : urticaire (L50.-)
sérique (T80.6)

T78.4 Allergie, sans précision

Hypersensibilité	SAI
Idiosyncrasie	
Réaction allergique	

À l'exclusion de : réaction allergique SAI due à une substance médicamenteuse appropriée et correctement administrée (T88.7)

type précisé de réaction allergique, telle que :

- dermatite (L23-L25, L27.-)
- gastroentérite et colite allergiques (K52.2)
- rhume des foins (J30.1)

T78.8 Autres effets indésirables, non classés ailleurs

T78.9 Effet indésirable, sans précision

À l'exclusion de : effet indésirable de soins chirurgicaux et médicaux SAI (T88.9)
effets non précisés de causes externes (T76)

**Certaines complications précoces des traumatismes (T79)
(T79-T79)**

T79

Certaines complications précoces des traumatismes, non classées ailleurs

À l'exclusion de : complications de soins chirurgicaux et médicaux NCA (T80-T88)
complications survenant pendant ou à la suite d'un acte médical à visée diagnostique et
thérapeutique (T80-T88)
détresse respiratoire du nouveau-né (P22.-)
syndrome de détresse respiratoire aigüe (J80)

T79.0 Embolie gazeuse (traumatique)

À l'exclusion de : embolie gazeuse compliquant :
• avortement, grossesse extra-utérine ou molaire (O00-O07, O08.2)
• grossesse, accouchement et puerpéralité (O88.0)

T79.1 Embolie graisseuse (traumatique)

À l'exclusion de : embolie graisseuse compliquant :
• avortement, grossesse extra-utérine ou molaire (O00-O07, O08.2)
• grossesse, accouchement et puerpéralité (O88.0)

T79.2 Hémorragie traumatique secondaire et récidivante

T79.3 Infection posttraumatique d'une plaie, non classée ailleurs

Utiliser, au besoin, un code supplémentaire (B95-B98) pour identifier l'agent infectieux.

T79.4 Choc traumatique

Choc (immédiat) (retardé) faisant suite à un traumatisme

À l'exclusion de : choc :
• anaphylactique :
• SAI (T78.2)
• dû à :
• effets indésirables d'une substance médicamenteuse appropriée et correctement
administrée (T88.6)
• intolérance alimentaire (T78.0)
• sérum (T80.5)
• anesthésique (T88.2)
• après foudre (T75.0)
• compliquant avortement, grossesse extra-utérine ou molaire (O00-O07, O08.3)
• électrique (T75.4)
• non traumatique NCA (R57.-)
• obstétrical (O75.1)
• postopératoire (T81.1)

T79.5 Anurie traumatique

Insuffisance rénale après écrasement
Syndrome d'écrasement

T79.6 Ischémie traumatique d'un muscle

Contracture ischémique de Volkmann
Syndrome de loge musculaire

À l'exclusion de : syndrome de la loge tibiale antérieure (M76.8)

- T79.7 Emphysème sous-cutané d'origine traumatique**
À l'exclusion de : emphysème (sous-cutané) résultant d'un acte à visée diagnostique et thérapeutique (T81.8)
- T79.8 Autres complications précoces d'un traumatisme**
- T79.9 Complication précoce d'un traumatisme, sans précision**

Complications de soins chirurgicaux et médicaux, non classées ailleurs (T80-T88)

Utiliser, au besoin, un code supplémentaire de cause externe (Chapitre XX) pour identifier les appareils utilisés et les détails concernant les circonstances.

Utiliser, au besoin, un code supplémentaire (B95-B98) pour identifier l'agent infectieux.

À l'exclusion de : brûlures et corrosions dues à des applications locales et des irradiations (T20-T32)
complications chirurgicales au cours de la grossesse, de l'accouchement et de la puerpéralité (O00-O99)
complications précisées classées ailleurs, telles que :

- déséquilibres hydroélectrolytiques (E86-E87)
- dysfonctionnement d'une colostomie (K91.4)
- écoulement du liquide céphalorachidien après rachicentèse (G97.0)
- lymphœdème après mastectomie (I97.2)
- syndrome(s) (de) :
 - consécutifs à la chirurgie gastrique (K91.1)
 - postchirurgical de l'anse borgne (K91.2)
 - postlaminectomie NCA (M96.1)
- troubles fonctionnels après chirurgie cardiaque (I97.0-I97.1)

effets indésirables d'agent médicaux (A00-R99, T78.-)
intoxications et effets toxiques de médicaments et de produits chimiques (T36-T65)
tout recours aux soins médicaux pour des états postopératoires en dehors de toute complication, tel que :

- mise en place et ajustement d'appareils de prothèse externe (Z44.-)
- obturation de stomies (Z43.-)
- stomies (Z93.-)

T80 Complications consécutives à une injection thérapeutique, une perfusion et une transfusion

À l'exclusion de : rejet d'une greffe de moelle osseuse (T86.0)

T80.0 Embolie gazeuse consécutive à une injection thérapeutique, une perfusion et une transfusion

T80.1 Complications vasculaires consécutives à une injection thérapeutique, une perfusion et une transfusion

Phlébite
Thromboembolie
Thrombophlébite

consécutive à injection thérapeutique, perfusion et transfusion

À l'exclusion de : les états mentionnés quand ils sont précisés comme :

- après un acte à visée diagnostique et thérapeutique (T81.7)
- dus à la mise en place de prothèses, implants et greffes (T82.8, T83.8, T84.8, T85.8)

T80.2 Infections consécutives à une injection thérapeutique, une perfusion et une transfusion

Infection | consécutif(ve) à injection thérapeutique, perfusion et transfusion
Sepsis

Utiliser, au besoin, un code supplémentaire (R57.2) pour identifier le choc septique.

À l'exclusion de : hépatite, posttransfusionnelle (B16-B19)

les états mentionnés quand ils sont précisés comme :

- après un acte à visée diagnostique et thérapeutique (T81.4)
- dus à la mise en place de prothèses, implants et greffes (T82.6-T82.7, T83.5-T83.6, T84.5-T84.7, T85.7)

T80.3 Réaction d'incompatibilité ABO

Réaction à une incompatibilité de groupes sanguins lors d'une perfusion ou d'une transfusion
Transfusion de sang incompatible

T80.4 Réaction d'incompatibilité Rh

Réaction due au facteur Rh à l'occasion d'une perfusion ou transfusion

T80.5 Choc anaphylactique dû au sérum

À l'exclusion de : choc :

- allergique SAI (T78.2)
- anaphylactique :
 - SAI (T78.2)
 - dû à des effets indésirables d'un médicament approprié et correctement administré (T88.6)

T80.6 Autres réactions sériques

Éruption sérique

Intoxication (par) :

- protéines
- sérique

Maladie sérique

Urticaire sérique

À l'exclusion de : hépatite sérique (B16-B19)

T80.8 Autres complications consécutives à une injection thérapeutique, une perfusion et une transfusion

T80.9 Complication consécutive à une injection thérapeutique, une perfusion et une transfusion, sans précision

Réaction à une transfusion SAI

T81

Complications d'actes à visée diagnostique et thérapeutique, non classées ailleurs

À l'exclusion de : complication après :

- injection thérapeutique, perfusion et transfusion (T80.-)
 - vaccination (T88.0-T88.1)
- complications précisées classées ailleurs, telles que :
- complications de prothèses, implants et greffes (T82-T85)
 - dermites dues à des médicaments (L23.3, L24.4, L25.1, L27.0-L27.1)
 - échec et rejet d'organes et de tissus greffés (T86.-)
 - intoxications et effets toxiques de médicaments et de produits chimiques (T36-T65)
 - effet indésirable d'un médicament SAI (T88.7)

T81.0 Hémorragie et hématome compliquant un acte à visée diagnostique et thérapeutique, non classés ailleurs

Hémorragie de toute localisation, résultant d'un acte à visée diagnostique et thérapeutique

À l'exclusion de : hématome au niveau d'une plaie obstétricale (O90.2)

hémorragie due aux prothèses, implants et greffes (T82.8, T83.8, T84.8, T85.8)

T81.1 Choc pendant ou après un acte à visée diagnostique et thérapeutique, non classé ailleurs

Choc (endotoxique) (hypovolémique)

- pendant ou après un acte à visée diagnostique et thérapeutique

Collapsus

- pendant ou après un acte à visée diagnostique et thérapeutique

Choc postopératoire SAI

À l'exclusion de : choc :

- anaphylactique :
 - SAI (T78.2)
 - dû à :
 - effets indésirables d'une substance médicamenteuse appropriée et correctement administrée (T88.6)
 - sérum (T80.5)
- anesthésique (T88.2)
- consécutif à un avortement, une grossesse extra-utérine ou molaire (O00-O07, O08.3)
- électrique (T75.4)
- obstétrical (O75.1)
- traumatique (T79.4)

T81.2 Perforation et déchirure accidentelles au cours d'un acte à visée diagnostique et thérapeutique, non classées ailleurs

Perforation accidentelle

de :

- nerf
- organe
- vaisseau sanguin

par

cathéter
endoscope
instrument
sonde

au cours d'un acte à visée diagnostique et thérapeutique

À l'exclusion de : complications précisées classées ailleurs, telles que syndrome de déchirure du ligament large [Masters et Allen] (N83.8)
lésion par manœuvre instrumentale, au cours d'un accouchement (O70-O71)
perforation ou déchirure causée par une prothèse ou un implant intentionnellement laissé dans une plaie opératoire (T82-T85)

T81.3 Désunion d'une plaie opératoire, non classée ailleurs

Déhiscence | d'une plaie opératoire
Rupture

À l'exclusion de : rupture d'une suture (de) :

- césarienne (O90.0)
- obstétricale du périnée (O90.1)

T81.30 Éviscération postopératoire

T81.38 Désunions d'une plaie opératoire non classées ailleurs, autres et non précisées

T81.4 Infection après un acte à visée diagnostique et thérapeutique, non classée ailleurs

Abcès (des) :
• intraabdominal
• plaie
• sousphrénique
• sutures
Sepsis | après un acte à visée diagnostique et thérapeutique

Utiliser, au besoin, un code supplémentaire pour identifier d'autres manifestations de l'infection, comme le sepsis ou l'abcès.

À l'exclusion de : infection (due à) :

- injection thérapeutique, perfusion et transfusion (T80.2)
- plaie chirurgicale obstétricale (O86.0)
- prothèses, implants et greffes (T82.6-T82.7, T83.5-T83.6, T84.5-T84.7, T85.7)

T81.5 Corps étranger laissé accidentellement dans une cavité corporelle ou une plaie opératoire à la suite d'un acte à visée diagnostique et thérapeutique

Adhérences | due(s) à un corps étranger laissé accidentellement dans une cavité corporelle ou une
Occlusion | plaie opératoire
Perforation

À l'exclusion de : occlusion ou perforation due à une prothèse ou un implant laissé intentionnellement dans le corps (T82.0-T82.5, T83.0-T83.4, T84.0-T84.4, T85.0-T85.6)

T81.6 Réaction aigüe à une substance étrangère laissée accidentellement au cours d'un acte à visée diagnostique et thérapeutique

Péritonite :
• aseptique
• chimique

T81.7 Complications vasculaires consécutives à un acte à visée diagnostique et thérapeutique, non classées ailleurs

Embolie gazeuse consécutive à un acte à visée diagnostique et thérapeutique NCA

À l'exclusion de : embolie :

- compliquant :
 - avortement, grossesse extra-utérine ou molaire (O00-O07, O08.2)
 - grossesse, accouchement et puerpéralité (O88.-)
- consécutive à une injection thérapeutique, une perfusion et une transfusion (T80.0)
- due à prothèses, implants et greffes (T82.8, T83.8, T84.8, T85.8)
- traumatique (T79.0)

T81.8 Autres complications d'un acte à visée diagnostique et thérapeutique, non classées ailleurs

Complication d'un traitement par inhalation
Emphysème (souscutané) résultant d'un acte à visée diagnostique et thérapeutique
Fistule postopératoire persistante

À l'exclusion de : hyperthermie maligne due à une anesthésie (T88.3)
hypothermie consécutive à une anesthésie (T88.5)

T81.9 Complication non précisée d'un acte à visée diagnostique et thérapeutique

T82 Complications de prothèses, implants et greffes cardiaques et vasculaires

À l'exclusion de : échec et rejet d'organes et de tissus greffés (T86.-)

T82.0 Complication mécanique d'une prothèse valvulaire cardiaque

Déplacement Fuite Malposition Obstruction mécanique Perforation Protrusion Rupture (mécanique)	dû (due) à une prothèse valvulaire cardiaque
--	--

T82.1 Complication mécanique d'un appareil cardiaque électronique

États mentionnés en T82.0 dus à :

- électrodes
- générateur d'impulsions (pile)

T82.2 Complication mécanique d'un pontage coronarien et d'une greffe valvulaire cardiaque

États mentionnés en T82.0 dus à un pontage coronarien et une greffe valvulaire cardiaque

T82.3 Complication mécanique d'autres greffes vasculaires

États mentionnés en T82.0 dus à greffe :

- artérielle (de la carotide) (de la fémorale) (pontage)
- (de la bifurcation) aortique (remplacement)

T82.4 Complication mécanique d'un cathéter vasculaire de dialyse

États mentionnés en T82.0 dus à un cathéter vasculaire de dialyse

À l'exclusion de : complication mécanique d'un cathéter de dialyse intrapéritonéale (T85.6)

T82.5 Complication mécanique d'autres prothèses et implants cardiaques et vasculaires

États mentionnés en T82.0 dus à :

- appareil de type parapluie
- ballonnet (contrepulsion)
- cathéter de perfusion
- cœur artificiel

États mentionnés en T82.0 dus à :

- | | |
|----------------------|---|
| • fistule
• shunt | artérioveineux(se) créé(e) chirurgicalement |
|----------------------|---|

À l'exclusion de : complication mécanique d'un cathéter de perfusion périurale et sousdurale (T85.6)

T82.6 Infection et réaction inflammatoire dues à une prothèse valvulaire cardiaque

T82.7 Infection et réaction inflammatoire dues à d'autres prothèses, implants et greffes cardiaques et vasculaires

T82.8 Autres complications précisées de prothèses, implants et greffes cardiaques et vasculaires

Douleur Embolie Fibrose Hémorragie Sténose Thrombose	due à prothèses, implants et greffes cardiaques et vasculaires
---	--

T82.9 Complication d'une prothèse, d'un implant et d'une greffe cardiaques et vasculaires, sans précision

T83 Complications de prothèses, implants et greffes génito-urinaires

À l'exclusion de : échec et rejet d'organes et de tissus greffés (T86.-)

T83.0 Complication mécanique d'une sonde urinaire (à demeure)

États mentionnés en T82.0 dus à :

- sonde (de) :
 - cystostomie
 - urétrale, à demeure

T83.1 Complication mécanique d'autres prothèses et implants urinaires

États mentionnés en T82.0 dus à :

- implant au niveau du sphincter urinaire
- stimulateur urinaire électronique
- tuteur urinaire

T83.2 Complication mécanique d'une greffe d'organe urinaire

États mentionnés en T82.0 dus à une greffe d'organe urinaire

T83.3 Complication mécanique d'un dispositif intra-utérin contraceptif

États mentionnés en T82.0 dus à un dispositif intra-utérin contraceptif

T83.4 Complication mécanique d'autres prothèses, implants et greffes de l'appareil génital

États mentionnés en T82.0 dus à une prothèse (implantée) de la verge

T83.5 Infection et réaction inflammatoire dues à une prothèse, un implant et une greffe de l'appareil urinaire

T83.6 Infection et réaction inflammatoire dues à une prothèse, un implant et une greffe de l'appareil génital

T83.8 Autres complications de prothèses, implants et greffes de l'appareil génito-urinaire

États mentionnés en T82.8 dus à des prothèses, implants et greffes de l'appareil génito-urinaire

T83.9 Complication d'une prothèse, d'un implant et d'une greffe de l'appareil génito-urinaire, sans précision

T84 Complications de prothèses, implants et greffes orthopédiques internes

À l'exclusion de : échec et rejet d'organes et de tissus greffés (T86.-)

fracture osseuse après mise en place d'un implant, d'une prothèse articulaire ou d'une plaque d'ostéosynthèse (M96.6)

T84.0 Complication mécanique d'une prothèse articulaire interne

États mentionnés en T82.0 dus à une prothèse articulaire

T84.1 Complication mécanique d'une prothèse interne de fixation d'os d'un membre

États mentionnés en T82.0 dus à une prothèse interne de fixation d'os d'un membre

T84.2 Complication mécanique d'une prothèse interne de fixation d'autres os

États mentionnés en T82.0 dus à une prothèse interne de fixation d'autres os

T84.3 Complication mécanique d'autres prothèses, implants et greffes des os

États mentionnés en T82.0 dus à :

- greffe d'os
- stimulateur osseux électronique

- T84.4** **Complication mécanique d'autres prothèses, implants et greffes orthopédiques internes**
États mentionnés en T82.0 dus à une greffe de muscle et de tendon
- T84.5** **Infection et réaction inflammatoire dues à une prothèse articulaire interne**
- T84.6** **Infection et réaction inflammatoire dues à un appareil de fixation interne [toute localisation]**
- T84.7** **Infection et réaction inflammatoire dues à d'autres prothèses, implants et greffes orthopédiques internes**
- T84.8** **Autres complications de prothèses, implants et greffes orthopédiques internes**
États mentionnés en T82.8 dus à des prothèses, implants et greffes orthopédiques internes
- T84.9** **Complication d'une prothèse, d'un implant et d'une greffe orthopédiques internes, sans précision**
- T85** **Complications d'autres prothèses, implants et greffes internes**
À l'exclusion de : échec et rejet d'organes et de tissus greffés (T86.-)
- T85.0** **Complication mécanique d'une dérivation [shunt] ventriculaire intracrânienne**
États mentionnés en T82.0 dus à une dérivation [shunt] ventriculaire intracrânienne
- T85.1** **Complication mécanique de l'implantation d'un stimulateur électronique du système nerveux**
États mentionnés en T82.0 dus à un neurostimulateur électronique (électrode) de :
• cerveau
• moelle épinière
• nerf périphérique
- T85.2** **Complication mécanique d'une lentille intraoculaire**
États mentionnés en T82.0 dus à une lentille intraoculaire
- T85.3** **Complication mécanique d'autres prothèses, implants et greffes oculaires**
États mentionnés en T82.0 dus à :
• greffe de cornée
• prothèse oculaire
- T85.4** **Complication mécanique d'une prothèse et d'un implant mammaires**
États mentionnés en T82.0 dus à une prothèse et un implant mammaires
- T85.5** **Complication mécanique de prothèses, implants et greffes gastro-intestinaux**
- T85.50** **Complication mécanique due à un dispositif implantable périgastrique de gastroplastie pour obésité morbide**
- T85.58** **Complication mécanique due à d'autres prothèses, implants et greffes gastro-intestinaux**
États mentionnés en T82.0 dus à :
• appareil antireflux œsophagien
• prothèse des voies biliaires

- T85.6 Complication mécanique d'autres prothèses, implants et greffes internes précisés**
 États mentionnés en T82.0 dus à :
 • cathéter de :
 • dialyse intrapéritonéale
 • perfusion péridurale et sousdurale
 • matériel chirurgical non résorbable SAI
 • sutures permanentes
À l'exclusion de : complication mécanique de suture permanente (fils métalliques) dans la réparation osseuse (T84.1-T84.2)
- T85.7 Infection et réaction inflammatoire dues à d'autres prothèses, implants et greffes internes**
- T85.8 Autres complications de prothèses, implants et greffes internes, non classées ailleurs**
 États mentionnés en T82.8 dus à des prothèses, implants et greffes internes NCA
- T85.9 Complication d'une prothèse, d'un implant et d'une greffe internes, sans précision**
 Complication d'une prothèse, d'un implant et d'une greffe internes SAI
- T86 Échec et rejet d'organes et de tissus greffés**
- T86.0 Rejet d'une greffe de moelle osseuse**
 Réaction ou maladie du greffon contre l'hôte
- T86.00 Rejet d'une greffe de moelle osseuse par l'hôte
- T86.01 Réaction aiguë d'un greffon de moelle osseuse contre l'hôte
- T86.02 Réaction chronique d'un greffon de moelle osseuse contre l'hôte
- T86.09 Rejet d'une greffe de moelle osseuse, sans précision
- T86.1 Échec et rejet d'une greffe de rein**
- T86.2 Échec et rejet d'une greffe de cœur**
À l'exclusion de : complication de :
 • cœur artificiel (T82.5)
 • greffe cœur-poumon (T86.3)
- T86.3 Échec et rejet d'une greffe cœur-poumon**
- T86.4 Échec et rejet d'une greffe de foie**
- T86.8 Échec et rejet d'autres organes et tissus greffés**
- T86.80 Échec et rejet de greffe d'intestin
- T86.81 Échec et rejet de greffe de pancréas
- T86.82 Échec et rejet de greffe de poumon
- T86.83 Échec et rejet de greffe de cornée
- T86.84 Échec et rejet de greffe d'os
- T86.85 Échec et rejet de greffe de peau (allogreffe)(autogreffe)
- T86.88 Autres échecs et rejets de greffe
- T86.9 Échec et rejet d'un organe et d'un tissu greffés non précisés**

T87 Complications propres à une réimplantation et une amputation

T87.0 Complications d'une réimplantation de (ou d'une partie de) membre supérieur

T87.1 Complications d'une réimplantation de (ou d'une partie de) membre inférieur

T87.2 Complications d'une réimplantation d'une autre partie du corps

T87.3 Névrome sur moignon d'amputation

T87.4 Infection d'un moignon d'amputation

T87.5 Nécrose d'un moignon d'amputation

T87.6 Complications autres et non précisées au niveau d'un moignon d'amputation

Contracture (flexion) (de l'articulation la plus proche) |
Hématome | au niveau d'un moignon d'amputation
Œdème |

À l'exclusion de : syndrome du membre fantôme (G54.6-G54.7)

T88 Autres complications de soins chirurgicaux et médicaux, non classées ailleurs

À l'exclusion de : complications après :

- acte à visée diagnostique et thérapeutique NCA (T81.-)
- injection thérapeutique, perfusion et transfusion (T80.-)
- complications précisées classées ailleurs, telles que :
- complications dues à :
 - anesthésie au cours de :
 - grossesse (O29.-)
 - puerpéralité (O89.-)
 - travail et accouchement (O74.-)
 - procédure et intervention chirurgicale obstétricales (O75.4)
 - prothèses, implants et greffes (T82-T85)
 - dermatites dues à des médicaments (L23.3, L24.4, L25.1, L27.0-L27.1)
 - intoxications et effets toxiques dus à des médicaments et des produits chimiques (T36-T65)
- perforation ou déchirure accidentelle au cours d'un acte à visée diagnostique et thérapeutique (T81.2)

T88.0 Infection consécutive à vaccination

Sepsis consécutif à vaccination

T88.1 Autres complications consécutives à vaccination, non classées ailleurs

Éruption consécutive à vaccination

À l'exclusion de : arthropathie postvaccinale (M02.2)

- autres réactions sériques (T80.6)
- choc anaphylactique dû au sérum (T80.5)
- encéphalite postvaccinale (G04.0)

T88.2 Choc anesthésique

Choc anesthésique dû à une substance appropriée et correctement administrée

À l'exclusion de : choc postopératoire SAI (T81.1)

- complications d'une anesthésie (au cours de) :
 - grossesse (O29.-)
 - par surdosage ou administration d'une substance erronée (T36-T50)
 - puerpéralité (O89.-)
 - travail et accouchement (O74.-)

T88.3 Hyperthermie maligne due à une anesthésie

- T88.4 Échec ou difficulté d'intubation**
- T88.5 Autres complications consécutives à une anesthésie**
Hypothermie consécutive à une anesthésie
- T88.6 Choc anaphylactique dû à des effets indésirables d'une substance médicamenteuse appropriée et correctement administrée**
À l'exclusion de : choc anaphylactique dû au sérum (T80.5)
- T88.7 Effet indésirable d'un médicament, sans précision**
Effet indésirable
Hypersensibilité dû (due) à une substance médicamenteuse appropriée et correctement administrée
Idiosyncrasie
Réaction allergique
Hypersensibilité à un médicament SAI
Réaction à un médicament SAI
À l'exclusion de : effets indésirables précisés d'agents médicaux (A00-R99, T80-T88.6, T88.8)
- T88.8 Autres complications précisées de soins médicaux et chirurgicaux, non classées ailleurs**
- T88.9 Complication de soins chirurgicaux et médicaux, sans précision**
À l'exclusion de : effet indésirable SAI (T78.9)

Séquelles de lésions traumatiques, d'empoisonnements et d'autres conséquences de causes externes (T90-T98)

Note : Les catégories T90–T98 doivent être utilisées pour indiquer des états classés en S00-S99 et T00-T88, comme la cause d'effets tardifs qui sont eux-mêmes classés ailleurs. Les « séquelles » comprennent celles qui sont précisées comme telles ou comme effets tardifs, et celles présentes au moins une année après la lésion traumatique aiguë.

Ces catégories ne doivent pas être utilisées pour signaler les intoxications et les expositions nocives chroniques. Les coder comme des intoxications et des expositions nocives en cours.

- T90 Séquelles de lésions traumatiques de la tête**
- T90.0 Séquelles de lésion traumatique superficielle de la tête**
Séquelles de lésions classées en S00.-
- T90.1 Séquelles de plaie ouverte de la tête**
Séquelles de lésions classées en S01.-
- T90.2 Séquelles d'une fracture du crâne ou des os de la face**
Séquelles de lésions classées en S02.-
- T90.3 Séquelles de lésion traumatique de nerfs crâniens**
Séquelles de lésions classées en S04.-
- T90.4 Séquelles de lésion traumatique de l'œil et de l'orbite**
Séquelles de lésions classées en S05.-
- T90.5 Séquelles de lésion traumatique intracrânienne**
Séquelles de lésions classées en S06.-

Classification Internationale des Maladies CIM-10-FR 2023

- T90.8** **Séquelles d'autres lésions traumatiques précisées de la tête**
Séquelles de lésions classées en S03.-, S07-S08 et S09.0-S09.8
- T90.9** **Séquelles de lésion traumatique de la tête, sans précision**
Séquelles de lésions classées en S09.9
- T91** **Séquelles de lésions traumatiques du cou et du tronc**
- T91.0** **Séquelles de lésion traumatique superficielle et de plaie ouverte du cou et du tronc**
Séquelles de lésions classées en S10-S11, S20-S21, S30-S31 et T09.0-T09.1
- T91.1** **Séquelles d'une fracture du rachis**
Séquelles de lésions classées en S12.-, S22.0-S22.1, S32.0, S32.7 et T08
- T91.2** **Séquelles d'autres fractures du thorax et du bassin**
Séquelles de lésions classées en S22.2-S22.9, S32.1-S32.5 et S32.8
- T91.3** **Séquelles de lésion traumatique de la moelle épinière**
Séquelles de lésions classées en S14.0-S14.1, S24.0-S24.1, S34.0-S34.1 et T09.3
- T91.4** **Séquelles de lésion traumatique d'organes intrathoraciques**
Séquelles de lésions classées en S26-S27
- T91.5** **Séquelles de lésion traumatique d'organes intraabdominaux et pelviens**
Séquelles de lésions classées en S36-S37
- T91.8** **Séquelles d'autres lésions traumatiques précisées du cou et du tronc**
Séquelles de lésions classées en S13.-, S14.2-S14.6, S15-S18, S19.7-S19.8, S23.-, S24.2-S24.6, S25.-, S28.-, S29.0-S29.8, S33.-, S34.2-S34.8, S35.-, S38.-, S39.0-S39.8, T09.2 et T09.4-T09.8
- T91.9** **Séquelles de lésion traumatique du cou et du tronc, sans précision**
Séquelles de lésions classées en S19.9, S29.9, S39.9 et T09.9
- T92** **Séquelles de lésions traumatiques du membre supérieur**
- T92.0** **Séquelles de plaie ouverte du membre supérieur**
Séquelles de lésions classées en S41.-, S51.-, S61.- et T11.1
- T92.1** **Séquelles d'une fracture du bras et de l'avant-bras**
Séquelles de lésions classées en S42.-, S52.- et T10
- T92.2** **Séquelles d'une fracture au niveau du poignet et de la main**
Séquelles de lésions classées en S62.-
- T92.3** **Séquelles d'une luxation, entorse et foulure du membre supérieur**
Séquelles de lésions classées en S43.-, S53.-, S63.- et T11.2
- T92.4** **Séquelles d'une lésion traumatique de nerfs du membre supérieur**
Séquelles de lésions classées en S44.-, S54.-, S64.- et T11.3
- T92.5** **Séquelles d'une lésion traumatique de muscles et de tendons du membre supérieur**
Séquelles de lésions classées en S46.-, S56.-, S66.- et T11.5
- T92.6** **Séquelles d'écrasement et d'amputation traumatiques du membre supérieur**
Séquelles de lésions classées en S47-S48, S57-S58, S67-S68 et T11.6
- T92.8** **Séquelles d'autres lésions traumatiques précisées du membre supérieur**
Séquelles de lésions classées en S40.-, S45.-, S49.7-S49.8, S50.-, S55.-, S59.7-S59.8, S60.-, S65.-, S69.7-S69.8, T11.0, T11.4 et T11.8
- T92.9** **Séquelles de lésion traumatique du membre supérieur, sans précision**
Séquelles de lésions classées en S49.9, S59.9, S69.9 et T11.9

- T93 Séquelles de lésions traumatiques du membre inférieur**
- T93.0 Séquelles de plaie ouverte du membre inférieur**
Séquelles de lésions classées en S71.-, S81.-, S91.- et T13.1
- T93.1 Séquelles d'une fracture du fémur**
Séquelles de lésions classées en S72.-
- T93.2 Séquelles d'autres fractures du membre inférieur**
Séquelles de lésions classées en S82.-, S92.- et T12
- T93.3 Séquelles de luxation, entorse et foulure du membre inférieur**
Séquelles de lésions classées en S73.-, S83.-, S93.- et T13.2
- T93.4 Séquelles de lésion traumatique de nerfs du membre inférieur**
Séquelles de lésions classées en S74.-, S84.-, S94.- et T13.3
- T93.5 Séquelles de lésion traumatique de muscles et de tendons du membre inférieur**
Séquelles de lésions classées en S76.-, S86.-, S96.- et T13.5
- T93.6 Séquelles d'écrasement et d'amputation traumatiques du membre inférieur**
Séquelles de lésions classées en S77-S78, S87-S88, S97-S98 et T13.6
- T93.8 Séquelles d'autres lésions traumatiques précisées du membre inférieur**
Séquelles de lésions classées en S70.-, S75.-, S79.7-S79.8, S80.-, S85.-, S89.7-S89.8, S90.-, S95.-, S99.7-S99.8, T13.0, T13.4 et T13.8
- T93.9 Séquelles de lésion traumatique du membre inférieur, sans précision**
Séquelles de lésions classées en S79.9, S89.9, S99.9 et T13.9
- T94 Séquelles de lésions traumatiques de parties du corps multiples et non précisées**
- T94.0 Séquelles de lésions traumatiques de parties multiples du corps**
Séquelles de lésions classées en T00-T07
- T94.1 Séquelles de lésions traumatiques, non précisées selon la partie du corps**
Séquelles de lésions classées en T14.-
- T95 Séquelles de brûlures, corrosions et gelures**
- T95.0 Séquelles de brûlure, corrosion et gelure de la tête et du cou**
Séquelles de lésions classées en T20.-, T33.0-T33.1, T34.0-T34.1 et T35.2
- T95.1 Séquelles de brûlure, corrosion et gelure du tronc**
Séquelles de lésions classées en T21.-, T33.2-T33.3, T34.2-T34.3 et T35.3
- T95.2 Séquelles de brûlure, corrosion et gelure du membre supérieur**
Séquelles de lésions classées en T22-T23, T33.4-T33.5, T34.4-T34.5 et T35.4
- T95.3 Séquelles de brûlure, corrosion et gelure du membre inférieur**
Séquelles de lésions classées en T24-T25, T33.6-T33.8, T34.6-T34.8 et T35.5
- T95.4 Séquelles de brûlure et corrosion classées selon leur étendue sur la surface du corps**
Séquelles de lésions classées en T31-T32
- T95.8 Séquelles d'autres brûlures, corrosions et gelures précisées**
Séquelles de lésions classées en T26-T29, T35.0-T35.1 et T35.6
- T95.9 Séquelles de brûlure, corrosion et gelure, sans précision**
Séquelles de lésions classées en T30.-, T33.9, T34.9 et T35.7

T96

Séquelles d'intoxications par médicaments et substances biologiques

Comprend : Séquelles d'intoxications classées en T36-T50

T97

Séquelles d'effets toxiques de substances d'origine essentiellement non médicinale

Comprend : Séquelles d'effets toxiques classés en T51-T65

T98

Séquelles de causes externes, autres et sans précision

T98.0

Séquelles d'effets dus à un corps étranger ayant pénétré dans un orifice naturel

Séquelles d'effets classés en T15-T19

T98.1

Séquelles d'effets de causes externes, autres et sans précision

Séquelles d'effets classés en T66-T78

T98.2

Séquelles de certaines complications précoces d'un traumatisme

Séquelles de complications classées en T79.-

T98.3

Séquelles de complications de soins chirurgicaux et médicaux, non classées ailleurs

Séquelles de complications classées en T80-T88

Chapitre XX

Causes externes de morbidité et de mortalité (V01 - Y98)

Le présent chapitre, qui, dans les révisions précédentes de la CIM, constituait une classification supplémentaire, permet la classification de toutes les causes externes responsables de lésions traumatiques, d'intoxications et d'autres effets indésirables. Ses rubriques seront utilisées en association avec les rubriques d'autres chapitres de la classification indiquant la nature de la lésion. Le plus souvent, une rubrique du chapitre XIX « Lésions traumatiques, empoisonnements et certaines autres conséquences de causes externes (S00-T98) » indiquera la lésion. Pour la mise en tableaux des causes de décès, on utilisera de préférence un double classement, chapitre XIX et chapitre XX, mais, si cette mise en tableaux doit être effectuée selon un code unique, on utilisera de préférence le code du chapitre XX. D'autres affections pouvant être imputées à des causes externes sont classées dans les chapitres I à XVIII. Dans ce cas, les rubriques du chapitre XX seront utilisées uniquement à titre d'information complémentaire pour l'analyse des affections multiples.

Les rubriques pour les séquelles de causes externes de morbidité et de mortalité sont classées en Y85-Y89.

Ce chapitre comprend les groupes suivants :

- V01-X59 Accidents
 - V01-V99 Accidents de transport
 - V01-V09 Piéton blessé dans un accident de transport
 - V10-V19 Cycliste blessé dans un accident de transport
 - V20-V29 Motocycliste blessé dans un accident de transport
 - V30-V39 Occupant d'un véhicule à trois roues blessé dans un accident de transport
 - V40-V49 Occupant d'une automobile blessé dans un accident de transport
 - V50-V59 Occupant d'une camionnette blessé dans un accident de transport
 - V60-V69 Occupant d'un véhicule lourd blessé dans un accident de transport
 - V70-V79 Occupant d'un autobus blessé dans un accident de transport
 - V80-V89 Autres accidents de transport terrestre
 - V90-V94 Accidents de transport par eau
 - V95-V97 Accidents de transport aérien et de vol spatial
 - V98-V99 Accidents de transport, autres et sans précision
 - W00-X59 Autres causes externes de lésion traumatique accidentelle
 - W00-W19 Chutes
 - W20-W49 Exposition à des forces mécaniques
 - W50-W64 Exposition à des forces animées
 - W65-W74 Noyade et submersion accidentelles
 - W75-W84 Autres accidents affectant la respiration
 - W85-W99 Exposition au courant électrique, aux rayonnements et à des températures et pressions extrêmes de l'air ambiant
 - X00-X09 Exposition à la fumée, au feu et aux flammes
 - X10-X19 Contact avec une source de chaleur et des substances brûlantes
 - X20-X29 Contact avec des animaux venimeux et des plantes vénééuses
 - X30-X39 Exposition aux forces de la nature
 - X40-X49 Intoxication accidentelle par des substances nocives et exposition à ces substances
 - X50-X57 Surmenage, voyages et privations
 - X58-X59 Exposition accidentelle à des facteurs, autres et sans précision
- X60-X84 Lésions auto-infligées
- X85-Y09 Agressions
- Y10-Y34 Événements dont l'intention n'est pas déterminée
- Y35-Y36 Intervention de la force publique et faits de guerre
- Y40-Y84 Complications de soins médicaux et chirurgicaux
 - Y40-Y59 Médicaments et substances biologiques ayant provoqué des effets indésirables au cours de leur usage thérapeutique
 - Y60-Y69 Accidents et complications au cours d'actes médicaux et chirurgicaux

Classification Internationale des Maladies CIM-10-FR 2023

- Y70-Y82 Dispositifs médicaux associés à des accidents au cours de leur usage diagnostique et thérapeutique
- Y83-Y84 Actes chirurgicaux et autres actes médicaux à l'origine de réactions anormales du patient ou de complications ultérieures, sans mention d'accident au cours de l'intervention
- Y85-Y89 Séquelles de causes externes de morbidité et de mortalité
- Y90-Y98 Facteurs supplémentaires se rapportant aux causes de morbidité et de mortalité classées ailleurs

Code du lieu de l'événement

Les classes suivantes sont données pour être utilisées comme caractères supplémentaires à ajouter aux codes des catégories W00-Y34 pour indiquer le lieu de l'événement dû à une cause externe :

0 Domicile

Appartement		domicile privé
Garage du		
Jardin attenant au		
Jardinet attenant au		
Piscine dans un jardin ou un		
Voie carrossable d'accès au		
Ferme		
Immeuble (résidentiel)		
Locaux d'habitation		
Pension de famille		
Résidence autre qu'un établissement collectif		
Village de caravanes		

À l'exclusion de : maison:

- abandonnée ou en ruines (8)
- en construction, non encore occupée (6)
- résidence dans un établissement collectif (1)

1 Etablissement collectif

Camp militaire
Etablissement de rééducation
Foyer d'invalides
Hospice
Immeuble-dortoir
Maison d'enfants
Maison de retraite
Maison de santé
Maison de soins
Orphelinat
Prison

2 **Ecole, autre institution et lieu d'administration publique**

Bâtiment (y compris le terrain attenant) utilisé par le public en général, ou une catégorie particulière de public, tels que:

- bibliothèque
- bureau de poste
- campus
- cinéma
- collège
- crèche
- école (privée) (publique) (d'état)
- église
- hôpital
- institut d'enseignement supérieur
- jardin d'enfants
- maison de club
- maison de jeunes
- musée
- opéra
- palais de justice
- salle de concert
- salle de danse
- salle d'exposition
- salle publique
- salle de réunion
- théâtre
- université

À l'exclusion de : bâtiment en construction (6)
établissement collectif (1)
lieu de sport et d'athlétisme (3)

3 **Lieu de sport et d'athlétisme**

Court de tennis
Ecole d'équitation
Gymnase
Patinoire
Piscine publique
Stade
Terrain de baseball
Terrain de basketball
Terrain de cricket
Terrain de football
Terrain de golf
Terrain de handball
Terrain de hockey
Terrain de rugby
Terrain de squash

À l'exclusion de : piscine ou court de tennis dans une maison ou un jardin privé (0)

4 **Rue ou route**

Autoroute
Chaussée
Route
Trottoir

5 Zone de commerce et de services

Aéroport
Banque
Boutique
Café
Casino
Centre commercial
Entrepôt
Garage (entreprise commerciale)
Gare routière, ferroviaire
Hôtel
Immeuble de bureaux
Magasin
Marché
Restaurant
Station de radio ou de télévision
Station-service
Supermarché

À l'exclusion de : garage dans une maison privée (0)

6 Local industriel et chantier de construction

Atelier
Bâtiment [tout type] en construction
Cale sèche
Carrière (charbon) (gravier) (sable)
Centrale électrique (à charbon) (nucléaire) (pétrole)
Chantier naval
Ensemble industriel:
• bâtiment
• installations
Mine
Plateforme pétrolière et autres installations
Tunnel en construction
Usine à gaz

7 Exploitation agricole

Bâtiments de ferme
Ranch
Terres cultivées

À l'exclusion de : logement de l'exploitant et locaux d'habitation attenants (0)

8 Autres lieux précisés

Bord de mer
Camp d'entraînement militaire
Camping
Canal
Colline
Cours d'eau
Désert
Dock SAI
Etang ou mare
Fleuve
Forêt
Immeuble abandonné
Lac
Lieu public SAI
Marais
Marécage
Mer
Montagne
Parc d'attractions public
Parc de stationnement
Parking
Plage
Port
Prairie
Retenue d'eau
Rivière
Terrain pour caravanes SAI
Voie ferrée
Zoo

9 Lieu, sans précision

Code d'activité

Les classes suivantes sont données pour être utilisées, au besoin, comme caractère supplémentaire à ajouter aux codes des catégories V01-Y34 pour indiquer l'activité de la personne blessée au moment de l'évènement. Cette classification supplémentaire ne doit pas être confondue avec les divisions conseillées pour indiquer le lieu où se sont produits les évènements classés en W00-Y34, ni être utilisées à leur place.

0 En pratiquant un sport

Exercice physique avec un élément fonctionnel décrit tel que :

- équitation
- golf
- gymnastique scolaire
- jogging
- natation
- ski
- ski nautique
- trekking

1 En participant à un jeu et à des activités de loisirs

Activités de loisirs récréatives telles que cinéma, réception, soirée dansante
Participation à des séances et des activités d'organisations bénévoles
Passe-temps favoris

À l'exclusion de : activités sportives (0)

Classification Internationale des Maladies CIM-10-FR 2023

- 2 En exerçant un travail à des fins lucratives**
Temps de transport correspondant à cette activité (aller et retour)
Travail pour salaire, prime et autres types de revenus
Travail rémunéré (manuel) (intellectuel)
- 3 En exerçant d'autres formes de travail**
Apprentissage scolaire, par exemple, assister à un cours ou à une leçon
Études
Tâches domestiques:
 - cuisine
 - entretien d'une maison
 - jardinage
 - ménage
 - nettoyage
 - soins à des enfants ou des parentsTâches pour lesquelles on ne reçoit normalement pas d'argent
- 4 En se reposant, en dormant, en mangeant ou en participant à d'autres activités essentielles**
Hygiène personnelle
- 8 En participant à d'autres activités précisées**
- 9 En participant à une activité non précisée**

Accidents (V01-X59)

Accidents de transport (V01-V99)

Note : Cette section comprend 12 groupes. Ceux se référant aux accidents de transport terrestre (V01-V89) reflètent le moyen de transport adopté par la victime et sont subdivisés de façon à identifier le rôle de la victime ou le type de l'accident. Le véhicule occupé par le blessé est identifié par les deux premiers caractères puisqu'il est considéré comme le facteur le plus important à identifier à des fins de prévention.

À l'exclusion de : accidents lors de la maintenance ou la réparation d'équipement ou de véhicule de transport (à l'arrêt), sauf heurt par un autre véhicule en mouvement (W00-X59)
accidents impliquant des véhicules, mais sans rapport avec les risques directs des moyens de transports, par exemple : blessure lors d'un combat à bord d'un bateau, véhicule pris dans un cataclysme, lésion digitale par fermeture d'une portière de voiture (W00-X59)
agression en provoquant une collision de véhicule à moteur (Y03.-)
événement d'intention non déterminée (Y31-Y33)
lésion auto-infligée (X81-X83)

Définitions relatives aux accidents de transport

- (a) On appelle « accident de transport » (V01-V99) tout accident concernant un véhicule destiné essentiellement, ou servant à ce moment-là, au transport de personnes ou de marchandises d'un point à un autre.

- (b) On appelle « voie publique » [voie de circulation] ou « rue » la largeur totale d'un terrain ouvert au public par droit ou par usage, comprise entre deux limites de propriété [ou toutes autres limites], destiné à la circulation des personnes ou des biens d'un point à un autre. On appelle « chaussée » la partie de cette voie publique prévue, entretenue et généralement utilisée pour la circulation des véhicules.
- (c) On appelle « accident de la circulation » tout accident impliquant un véhicule qui survient sur la voie publique [s'il y a débuté, s'il s'y est terminé ou s'il a concerné un véhicule s'y trouvant partiellement]. Un accident impliquant un véhicule est présumé s'être produit sur la voie publique lorsqu'aucun autre lieu n'est précisé, à l'exception des accidents concernant uniquement des véhicules à moteur tout terrain qui, sauf mention contraire, ne sont pas classés comme accidents de la circulation.
- (d) On considère qu'un accident impliquant un véhicule n'est pas un accident de la circulation lorsqu'il est survenu entièrement dans tout endroit, qui n'est pas la voie publique.
- (e) On appelle « piéton » toute personne concernée par un accident qui, au moment de cet accident, ne se trouvait pas dans ou sur un véhicule à moteur, un train sur voie ferrée, un tramway, un véhicule à traction animale ou un autre véhicule, à bicyclette ou sur un animal.

Comprend : personne :

- à pied
 - changeant la roue d'un véhicule
 - réparant le moteur d'un véhicule
- usager d'un moyen de déplacement pour piéton tel que :
- charrette à bras
 - fauteuil roulant (électrique)
 - landau
 - patins à glace
 - patins à roulettes
 - planche à roulettes
 - poussette
 - skis
 - traîneau
 - trottinette
 - voiture d'enfant

- (f) On appelle « conducteur » l'occupant d'un véhicule qui le manœuvre ou qui a l'intention de le manœuvrer.
- (g) On appelle « passager » tout occupant d'un véhicule autre que le conducteur.

A l'exclusion de : personnes voyageant à l'extérieur d'un véhicule - voir définition (h)

- (h) On appelle « personne voyageant à l'extérieur d'un véhicule » toute personne transportée par un véhicule mais n'occupant pas la place normalement réservée au conducteur ou aux passagers ou l'espace prévu pour le transport de marchandises.

Comprend : personnes (voyageant sur) :

- carrosserie
- cramponnées à l'extérieur
- marchepied
- pare-chocs
- toit (galerie)

- (i) On appelle « cycle » tout véhicule de transport terrestre mu uniquement par des pédales.

Comprend : bicyclette
tandem
tricycle

A l'exclusion de : bicyclette à moteur - voir définition (k)

Classification Internationale des Maladies CIM-10-FR 2023

- (j) On appelle « cycliste » toute personne montée sur un cycle ou dans un sidecar ou une remorque fixée à ce véhicule.
- (k) On appelle « motorcycle » un véhicule à moteur à deux roues (ou trois s'il s'agit d'une motocyclette avec sidecar) comportant une ou deux selles pour passagers. Le sidecar est considéré comme faisant partie de la motocyclette.

Comprend : bicyclette à moteur
cyclomoteur
motocyclette à vitesse limitée
motocyclette :
• avec sidecar
• sans sidecar
• SAI
scooter
vélomoteur

A l'exclusion de : tricycle à moteur - voir définition (m)

- (l) On appelle « motocycliste » toute personne montée sur une motocyclette ou dans un sidecar ou une remorque fixée à ce véhicule.
- (m) On appelle « véhicule à moteur à trois roues » un tricycle à moteur destiné essentiellement à la circulation routière.

Comprend : automobile à trois roues
poussepousse à moteur
tricycle à moteur

A l'exclusion de : motocyclette avec sidecar - voir définition (k)
véhicule spécial tout terrain - voir définition (x)

- (n) On appelle « automobile » un véhicule à moteur à quatre roues conçu principalement pour transporter jusqu'à 10 personnes. Une remorque ou caravane remorquée par une voiture est considérée comme faisant partie de la voiture.

Comprend : minibus

- (o) On appelle « véhicule à moteur » ou « véhicule » différents engins de transport. L'emploi du code approprié sera défini selon l'usage local de ces termes. En cas d'ambiguïté dans cet usage, utiliser le code correspondant à "sans précision". Une remorque ou caravane remorquée par un véhicule est considérée comme faisant partie du véhicule.

- (p) On appelle « camionnette » un véhicule à moteur à quatre ou six roues destiné essentiellement au transport de marchandises, d'un poids inférieur à la limite locale de classement de poids lourds et ne nécessitant pas un permis de conduire spécial.

Comprend : pick-up

- (q) On appelle « véhicule de transport lourd » un véhicule à moteur destiné essentiellement au transport de marchandises, dont le poids total (dépassant d'ordinaire 3500 kg) correspond aux critères locaux de classement des poids lourds et nécessitant un permis de conduire spécial.

- (r) On appelle « autobus » un véhicule à moteur conçu ou adapté essentiellement pour transporter plus de 10 personnes et nécessitant un permis de conduire spécial.

Comprend : autocar

- (s) On appelle « train sur voie ferrée » ou « véhicule ferroviaire » tout véhicule (avec ou sans wagons) destiné à circuler sur une voie ferrée.

Comprend : train sur voie ferrée [électrique, moteur diesel ou à vapeur]:

- aérien ou souterrain

- funiculaire

- monorail ou sur deux rails

voiture ou wagon (électrique) interurbain circulant en majeure partie sur une voie qui lui est propre et interdite à tout autre trafic

tout autre véhicule destiné à circuler sur une voie ferrée

A l'exclusion de : tramways [électriques] interurbains circulant sur une voie faisant partie de la voie publique ou rue - voir définition (t)

- (t) On appelle « tramway » un véhicule destiné et servant essentiellement au transport des personnes à l'intérieur d'une ville, circulant sur rails, ordinairement soumis à la signalisation normale et qui emprunte surtout une voie faisant partie de la voie publique. Une remorque tirée par un tramway est considérée comme faisant partie du tramway.

Comprend : tramway électrique ou interurbain, lorsqu'il est précisé qu'il circule sur une rue ou une voie publique

- (u) On appelle « véhicule spécial utilisé principalement dans des locaux industriels » un véhicule à moteur destiné essentiellement à être utilisé dans les locaux d'une entreprise industrielle ou commerciale.

Comprend : benne, berline, wagonnet (à moteur) de carrière ou de mine

chariot :

- (à moteur) de gare (bagages)

- automoteur d'usine

- de levage

fardier

véhicule à accumulateurs pour le transport de :

- passagers sur un aéroport

- bagages et courrier

- (v) On appelle « véhicule spécial à usage essentiellement agricole » un véhicule à moteur spécialement destiné à l'agriculture (horticulture), par exemple au travail de la terre, à la moisson ou au transport de matériel dans les fermes.

Comprend : machine agricole automotrice

moissonneuse-batteuse

tracteur (et remorque)

- (w) On appelle « véhicule spécial de construction » un véhicule à moteur destiné essentiellement à la construction (et à la démolition) de routes, bâtiments et autres structures.

Comprend : benne basculante

bulldozer

excavateur

niveleuse

pelleteuse

rouleau compresseur

- (x) On appelle « véhicule spécial tout terrain » un véhicule à moteur spécialement conçu pour franchir un terrain accidenté, enneigé ou mou. Par exemple : véhicules à chenilles, sur coussin d'air, ou à roues et pneus spéciaux.

Comprend : aéroglisseur sur terre ou sur marécage

véhicule chenillé pour terrain enneigé

A l'exclusion de : aéroglisseur sur un fleuve, un lac ou la mer - voir définition (y)

Classification Internationale des Maladies CIM-10-FR 2023

(y) On appelle « bateau » tout moyen de transport, sur l'eau, de personnes ou de marchandises

Comprend : aéronef SAI

(z) On appelle « aéronef » tout moyen de transport, par air, de personnes ou de marchandises.

Instructions pour le classement et le codage des accidents de transport

1. Lorsqu'il n'est pas précisé s'il s'agit d'un accident de la circulation ou non, on présume :
 - a) qu'il s'agit d'un accident de la circulation lorsqu'il relève des catégories V10-V82 et V87.
 - b) qu'il ne s'agit pas d'un accident de la circulation lorsqu'il relève des catégories V83-V86. Pour ces catégories, la victime est un piéton ou l'occupant d'un véhicule conçu essentiellement pour être utilisé hors d'une route.
2. Lorsque sont signalés des accidents intéressant plus d'un mode de transport, il faut suivre l'ordre de priorité suivant :

aéronef ou engin spatial (V95-V97)
bateau (V90-V94)
autres moyens de transport (V01-V89, V98-V99)
3. Lorsque la description de l'accident de transport ne précise pas si la victime était l'occupant d'un véhicule mais où celle-ci est décrite comme :

blesée	par tout véhicule y compris	animal monté
écrasée		automobile
heurtée		autobus
renversée		bicyclette
trainée		bulldozer
tuée		camion
		camionnette
		fourgonnette
	motocyclette	
	pick-up	
	tracteur	
	train	
	tramway	
	tricycle à moteur	
	van	
	véhicule à traction animale	
	véhicule à usage récréatif	

classer la victime comme piéton (catégories V01-V09).

4. Lorsque la description de l'accident de transport ne donne pas d'indication sur la victime, par exemple :

accident	SAI de	aéronef
chute		autobus
collision		automobile
nauffrage		bateau
		bicyclette
		camion
	camionnette	
	embarcation	
	engin spatial	
	fourgonnette	
	motocyclette	
	pick-up	
	tracteur	
	tramway	
	tricyle à moteur	
	véhicule à usage récréatif	

classer la victime comme occupant ou conducteur du véhicule mentionné.

Si plusieurs véhicules sont mentionnés, ne pas présumer du moyen de locomotion de la victime sauf s'il s'agit de plusieurs véhicules identiques. Classer dans les catégories appropriées V87-V88, V90-V94, V95-V97 selon l'ordre de priorité indiqué dans la note 2 ci-dessus.

5. Lorsqu'un accident de transport tel que :

perte de maîtrise par suite (d') (de) :

- assoupissement du conducteur
 - crevaison ou éclatement d'un pneu
 - défaillance mécanique
 - excès de vitesse
 - inattention du conducteur
- d'un véhicule (à moteur) (sans moteur)

virage manqué

a entraîné une collision, classer l'accident comme collision. Pour un accident autre qu'une collision, classer comme accident sans collision d'après le type de véhicule en cause.

Classification Internationale des Maladies CIM-10-FR 2023

6. Lorsqu'un accident de transport impliquant un véhicule en mouvement, tel que :
- chute d'objet sur, ou dans
 - chute, saut ou projection accidentelle, du haut
 - début d'incendie
 - explosion d'une pièce
 - heurt par un objet lancé à l'intérieur ou contre
 - intoxication accidentelle par gaz d'échappement
 - projection d'un objet sur
 - rupture d'une pièce
 - traumatisme par projection contre une partie, un objet se trouvant à l'intérieur
- (de)(un) véhicule en mouvement
- a entraîné une collision, classer l'accident comme collision. Pour un accident autre qu'une collision, classer comme accident sans collision d'après le type de véhicule en cause.

7. Les accidents de transport terrestre décrits comme :

collision (sur la voie publique) (due à une perte de maîtrise) d'un véhicule avec :

- arbre
- autre objet fixe, mobile ou en mouvement
- barrière de séparation routière
- butée (d'un pont) (d'un pont autoroutier)
- éboulis
- mur de soutènement d'une tranchée routière
- objet lancé devant un véhicule à moteur
- parapet ou clôture
- pierre tombée
- poteau de signalisation
- refuge
- signal routier (provisoire)

sont inclus dans les catégories V17.-, V27.-, V37.-, V47.-, V57.-, V67.-, et V77.-

capotage (sans collision) sont inclus dans les catégories V18.-, V28.-, V38.-, V48.-, V58.-, V68.- et V78.-

collision avec un animal (en troupeau) (non gardé) sont inclus dans les catégories V10.-, V20.-, V30.-, V40.-, V50.-, V60.- et V70.-

collision avec un véhicule à traction animale ou un animal monté sont inclus dans les catégories V16.-, V26.-, V36.-, V46.-, V56.-, V66.- et V76.-

Piéton blessé dans un accident de transport

(V01-V09)

À l'exclusion de : collision d'un piéton (ou moyen de déplacement piétonnier) avec un autre piéton (ou moyen de déplacement piétonnier) (W51.-)

- avec chute (W03.-)

Les subdivisions suivantes à quatre caractères s'appliquent aux catégories V01-V06 :

.0 Accident en dehors de la circulation

.1 Accident de la circulation

.9 Sans précision

V01

Piéton blessé dans une collision avec un cycle

[voir subdivisions avant V01]

V02

Piéton blessé dans une collision avec un véhicule à moteur à deux ou trois roues

[voir subdivisions avant V01]

V03 Piéton blessé dans une collision avec une automobile ou une camionnette
[voir subdivisions avant V01]

V04 Piéton blessé dans une collision avec un véhicule lourd ou un autobus
[voir subdivisions avant V01]

V05 Piéton blessé dans une collision avec un train ou un véhicule ferroviaire
[voir subdivisions avant V01]

V06 Piéton blessé dans une collision avec un autre véhicule sans moteur
[voir subdivisions avant V01]
Comprend : collision avec un véhicule à traction animale, un animal monté, un tramway

V09 Piéton blessé dans des accidents de transport, autres et sans précision
Comprend : piéton blessé par un véhicule spécial

V09.0 Piéton blessé dans un accident en dehors de la circulation, impliquant des véhicules à moteur, autres et sans précision

V09.1 Piéton blessé dans un accident en dehors de la circulation, sans précision

V09.2 Piéton blessé dans un accident de la circulation impliquant des véhicules à moteur, autres et sans précision

V09.3 Piéton blessé dans un accident de la circulation, sans précision

V09.9 Piéton blessé dans un accident de transport, sans précision

Cycliste blessé dans un accident de transport (V10-V19)

Les subdivisions suivantes à quatre caractères s'appliquent aux catégories V10-V18 :

- .0 Conducteur blessé dans un accident en dehors de la circulation**
- .1 Passager blessé dans un accident en dehors de la circulation**
- .2 Cycliste, sans précision, blessé dans un accident en dehors de la circulation**
- .3 Personne blessée en montant ou en descendant du véhicule**
- .4 Conducteur blessé dans un accident de la circulation**
- .5 Passager blessé dans un accident de la circulation**
- .9 Cycliste, sans précision, blessé dans un accident de la circulation**

V10 Cycliste blessé dans une collision avec un piéton ou un animal
[voir subdivisions avant V10]
À l'exclusion de : collision avec un véhicule à traction animale ou un animal monté ou un tramway
(V16.-)

V11 Cycliste blessé dans une collision avec un autre cycle
[voir subdivisions avant V10]

- V12 Cycliste blessé dans une collision avec un véhicule à moteur à deux ou trois roues**
[voir subdivisions avant V10]
- V13 Cycliste blessé dans une collision avec une automobile ou une camionnette**
[voir subdivisions avant V10]
- V14 Cycliste blessé dans une collision avec un véhicule lourd ou un autobus**
[voir subdivisions avant V10]
- V15 Cycliste blessé dans une collision avec un train ou un véhicule ferroviaire**
[voir subdivisions avant V10]
- V16 Cycliste blessé dans une collision avec un autre véhicule sans moteur**
[voir subdivisions avant V10]
Comprend : collision avec un véhicule à traction animale, un animal monté, un tramway
- V17 Cycliste blessé dans une collision avec un objet fixe ou stationnaire**
[voir subdivisions avant V10]
- V18 Cycliste blessé dans un accident de transport, sans collision**
[voir subdivisions avant V10]
Comprend : culbutage:
• SAI
• sans collision
chute ou éjection d'un cycle à pédales (sans collision préalable)
- V19 Cycliste blessé dans des accidents de transport, autres et sans précision**
- V19.0 Conducteur blessé dans une collision avec des véhicules à moteur, autres et sans précision, dans un accident en dehors de la circulation**
- V19.1 Passager blessé dans une collision avec des véhicules à moteur, autres et sans précision, dans un accident en dehors de la circulation**
- V19.2 Cycliste, sans précision, blessé dans une collision avec des véhicules à moteur, autres et sans précision, dans un accident en dehors de la circulation**
Collision de cycle SAI, en dehors de la circulation
- V19.3 Cycliste [tout type] blessé dans un accident sans précision, en dehors de la circulation**
Accident de cycle SAI, en dehors de la circulation
Cycliste blessé dans un accident SAI, en dehors de la circulation
- V19.4 Conducteur blessé dans une collision avec des véhicules à moteur, autres et sans précision, dans un accident de la circulation**
- V19.5 Passager blessé dans une collision avec des véhicules à moteur, autres et sans précision, dans un accident de la circulation**
- V19.6 Cycliste, sans précision, blessé dans une collision avec des véhicules à moteur, autres et sans précision, dans un accident de la circulation**
Collision de cycle SAI (dans la circulation)

V19.8 Cycliste [tout type] blessé dans d'autres accidents de transport précisés
Bloqué par une partie du cycle

V19.9 Cycliste [tout type] blessé dans un accident de la circulation, sans précision
Accident de cycle SAI

Motocycliste blessé dans un accident de transport (V20-V29)

Comprend : bicyclette à moteur
motocyclette avec sidecar
scooter
vélomoteur

À l'exclusion de : véhicule motorisé à trois roues (V30-V39)

Les subdivisions suivantes à quatre caractères s'appliquent aux catégories V20-28 :

- .0 Conducteur blessé dans un accident en dehors de la circulation
- .1 Passager blessé dans un accident en dehors de la circulation
- .2 Motocycliste, sans précision, blessé dans un accident en dehors de la circulation
- .3 Personne blessée en montant ou en descendant du véhicule
- .4 Conducteur blessé dans un accident de la circulation
- .5 Passager blessé dans un accident de la circulation
- .9 Motocycliste, sans précision, blessé dans un accident de la circulation

V20 Motocycliste blessé dans une collision avec un piéton ou un animal
[voir subdivisions avant V20]
À l'exclusion de : collision avec un véhicule à traction animale ou un animal monté (V26;-)

V21 Motocycliste blessé dans une collision avec un cycle
[voir subdivisions avant V20]

V22 Motocycliste blessé dans une collision avec un véhicule à moteur à deux ou trois roues
[voir subdivisions avant V20]

V23 Motocycliste blessé dans une collision avec une automobile ou une camionnette
[voir subdivisions avant V20]

V24 Motocycliste blessé dans une collision avec un véhicule lourd ou un autobus
[voir subdivisions avant V20]

V25 Motocycliste blessé dans une collision avec un train ou un véhicule ferroviaire
[voir subdivisions avant V20]

- V26** **Motocycliste blessé dans une collision avec un autre véhicule sans moteur**
[voir subdivisions avant V20]
Comprend : collision avec un véhicule à traction animale, un animal monté, un tramway
- V27** **Motocycliste blessé dans une collision avec un objet fixe ou stationnaire**
[voir subdivisions avant V20]
- V28** **Motocycliste blessé dans un accident de transport, sans collision**
[voir subdivisions avant V20]
Comprend : culbutage:
• SAI
• sans collision
chute ou éjection d'une motocyclette (sans collision préalable)
- V29** **Motocycliste blessé dans des accidents de transport, autres et sans précision**
- V29.0** **Conducteur blessé dans une collision avec des véhicules à moteur, autres et sans précision, dans un accident en dehors de la circulation**
- V29.1** **Passager blessé dans une collision avec des véhicules à moteur, autres et sans précision, dans un accident en dehors de la circulation**
- V29.2** **Motocycliste, sans précision, blessé dans une collision avec des véhicules à moteur, autres et sans précision, dans un accident en dehors de la circulation**
Collision de motocyclette SAI, en dehors de la circulation
- V29.3** **Motocycliste [tout type] blessé dans un accident sans précision, en dehors de la circulation**
Accident de motocyclette SAI, en dehors de la circulation
Motocycliste blessé dans un accident SAI, en dehors de la circulation
- V29.4** **Conducteur blessé dans une collision avec des véhicules à moteur, autres et sans précision, dans un accident de la circulation**
- V29.5** **Passager blessé dans une collision avec des véhicules à moteur, autres et sans précision, dans un accident de la circulation**
- V29.6** **Motocycliste, sans précision, blessé dans une collision avec des véhicules à moteur, autres et sans précision, dans un accident de la circulation**
Collision de motocyclette SAI (dans la circulation)
- V29.8** **Motocycliste [tout type] blessé dans d'autres accidents de transport précisés**
Bloqué par une partie de la motocyclette
- V29.9** **Motocycliste [tout type] blessé dans un accident de la circulation, sans précision**
Accident de motocyclette SAI

Occupant d'un véhicule à trois roues blessé dans un accident de transport (V30-V39)

Comprend : tricycle à moteur

À l'exclusion de : motocyclette avec sidecar (V20-V29)
véhicules essentiellement conçus pour être utilisés hors d'une route (V86.-)

Les subdivisions suivantes à quatre caractères s'appliquent aux catégories V30-V38 :

- .0 Conducteur blessé dans un accident en dehors de la circulation**
- .1 Passager blessé dans un accident en dehors de la circulation**
- .2 Personne à l'extérieur du véhicule blessée dans un accident en dehors de la circulation**
- .3 Occupant, sans précision, d'un véhicule à moteur à trois roues, blessé dans un accident en dehors de la circulation**
- .4 Personne blessée en montant ou en descendant du véhicule**
- .5 Conducteur blessé dans un accident de la circulation**
- .6 Passager blessé dans un accident de la circulation**
- .7 Personne à l'extérieur du véhicule blessée dans un accident de la circulation**
- .9 Occupant, sans précision, d'un véhicule à moteur à trois roues, blessé dans un accident de la circulation**

V30 **Occupant d'un véhicule à moteur à trois roues, blessé dans une collision avec un piéton ou un animal**

[voir subdivisions avant V30]

À l'exclusion de : collision avec un véhicule à traction animale ou un animal monté (V36.-)

V31 **Occupant d'un véhicule à moteur à trois roues blessé dans une collision avec un cycle**

[voir subdivisions avant V30]

V32 **Occupant d'un véhicule à moteur à trois roues blessé dans une collision avec un véhicule à moteur à deux ou trois roues**

[voir subdivisions avant V30]

V33 **Occupant d'un véhicule à moteur à trois roues blessé dans une collision avec une automobile ou une camionnette**

[voir subdivisions avant V30]

V34 **Occupant d'un véhicule à moteur à trois roues blessé dans une collision avec un véhicule lourd ou un autobus**

[voir subdivisions avant V30]

- V35** **Occupant d'un véhicule à moteur à trois roues blessé dans une collision avec un train ou un véhicule ferroviaire**
[voir subdivisions avant V30]
- V36** **Occupant d'un véhicule à moteur à trois roues blessé dans une collision avec un autre véhicule sans moteur**
[voir subdivisions avant V30]
Comprend : collision avec un véhicule à traction animale, un animal monté, un tramway
- V37** **Occupant d'un véhicule à moteur à trois roues blessé dans une collision avec un objet fixe ou stationnaire**
[voir subdivisions avant V30]
- V38** **Occupant d'un véhicule à moteur à trois roues blessé dans un accident de transport, sans collision**
[voir subdivisions avant V30]
Comprend : capotage:
 • SAI
 • sans collision
 chute ou éjection d'un véhicule à moteur à trois roues
- V39** **Occupant d'un véhicule à moteur à trois roues blessé dans des accidents de transport, autres et sans précision**
- V39.0** **Conducteur blessé dans une collision avec des véhicules à moteur, autres et sans précision, dans un accident en dehors de la circulation**
- V39.1** **Passager blessé dans une collision avec des véhicules à moteur, autres et sans précision, dans un accident en dehors de la circulation**
- V39.2** **Occupant, sans précision, d'un véhicule à moteur à trois roues, blessé dans une collision avec des véhicules à moteur, autres et sans précision, dans un accident en dehors de la circulation**
Collision SAI impliquant un véhicule à moteur à trois roues, en dehors de la circulation
- V39.3** **Occupant [tout type] d'un véhicule à moteur à trois roues, blessé dans un accident de transport, sans précision, en dehors de la circulation**
Accident SAI impliquant un véhicule à moteur à trois roues, en dehors de la circulation
Occupant d'un véhicule à moteur à trois roues blessé dans un accident SAI, en dehors de la circulation
- V39.4** **Conducteur blessé dans une collision avec des véhicules à moteur, autres et sans précision, dans un accident de la circulation**
- V39.5** **Passager blessé dans une collision avec des véhicules à moteur, autres et sans précision, dans un accident de la circulation**
- V39.6** **Occupant, sans précision, d'un véhicule à moteur à trois roues, blessé dans une collision avec des véhicules à moteur, autres et sans précision, dans un accident de la circulation**
Collision SAI impliquant un véhicule à moteur à trois roues (dans la circulation)

- V39.8 Occupant [tout type] d'un véhicule à moteur à trois roues, blessé dans d'autres accidents de transport précisés**
Bloqué par la porte ou une autre partie d'un véhicule à trois roues
- V39.9 Occupant [tout type] d'un véhicule à moteur à trois roues, blessé dans un accident de la circulation, sans précision**
Accident SAI impliquant un véhicule à moteur à trois roues

Occupant d'une automobile blessé dans un accident de transport (V40-V49)

Comprend : minibus

Les subdivisions suivantes à quatre caractères s'appliquent aux catégories V40-V48 :

- .0 Conducteur blessé dans un accident en dehors de la circulation**
- .1 Passager blessé dans un accident en dehors de la circulation**
- .2 Personne à l'extérieur d'un véhicule blessée dans un accident en dehors de la circulation**
- .3 Occupant, sans précision, d'une automobile, blessé dans un accident en dehors de la circulation**
- .4 Personne blessée en montant ou en descendant du véhicule**
- .5 Conducteur blessé dans un accident de la circulation**
- .6 Passager blessé dans un accident de la circulation**
- .7 Personne à l'extérieur du véhicule blessée dans un accident de la circulation**
- .9 ccupant, sans précision, d'une automobile, blessé dans un accident de la circulation**

V40 Occupant d'une automobile blessé dans une collision avec un piéton ou un animal

[voir subdivisions avant V40]

À l'exclusion de : collision avec un véhicule à traction animale ou un animal monté (V46.-)

V41 Occupant d'une automobile blessé dans une collision avec un cycle

[voir subdivisions avant V40]

V42 Occupant d'une automobile blessé dans une collision avec un véhicule à moteur à deux ou trois roues

[voir subdivisions avant V40]

V43 Occupant d'une automobile blessé dans une collision avec une automobile ou une camionnette

[voir subdivisions avant V40]

V44 Occupant d'une automobile blessé dans une collision avec un véhicule lourd ou un autobus

[voir subdivisions avant V40]

- V45** **Occupant d'une automobile blessé dans une collision avec un train ou un véhicule ferroviaire**
[voir subdivisions avant V40]
- V46** **Occupant d'une automobile blessé dans une collision avec un autre véhicule sans moteur**
[voir subdivisions avant V40]
Comprend : collision avec un véhicule à traction animale, un animal monté, un tramway
- V47** **Occupant d'une automobile blessé dans une collision avec un objet fixe ou stationnaire**
[voir subdivisions avant V40]
- V48** **Occupant d'une automobile blessé dans un accident de transport, sans collision**
[voir subdivisions avant V40]
Comprend : capotage:
 • SAI
 • sans collision
- V49** **Occupant d'une automobile blessé dans des accidents de transport, autres et sans précision**
- V49.0** **Conducteur blessé dans une collision avec des véhicules à moteur, autres et sans précision, dans un accident en dehors de la circulation**
- V49.1** **Passager blessé dans une collision avec des véhicules à moteur, autres et sans précision, dans un accident en dehors de la circulation**
- V49.2** **Occupant, sans précision, d'une automobile, blessé dans une collision avec des véhicules à moteur, autres et sans précision, dans un accident en dehors de la circulation**
Collision de voiture SAI, en dehors de la circulation
- V49.3** **Occupant [tout type] d'une automobile blessé dans un accident sans précision, en dehors de la circulation**
Accident de voiture SAI, en dehors de la circulation
Occupant d'une automobile blessé dans un accident SAI, en dehors de la circulation
- V49.4** **Conducteur blessé dans une collision avec des véhicules à moteur, autres et sans précision, dans un accident de la circulation**
- V49.5** **Passager blessé dans une collision avec des véhicules à moteur, autres et sans précision, dans un accident de la circulation**
- V49.6** **Occupant, sans précision, d'une automobile, blessé dans une collision avec des véhicules à moteur, autres et sans précision, dans un accident de la circulation**
Collision de voiture SAI (dans la circulation)
- V49.8** **Occupant [tout type] d'une automobile, blessé dans d'autres accidents de transport précisés**
Bloqué par la porte ou une autre partie de l'automobile

V49.9 Occupant [tout type] d'une automobile, blessé dans un accident de la circulation, sans précision
Accident d'automobile SAI

Occupant d'une camionnette blessé dans un accident de transport (V50-V59)

À l'exclusion de : véhicule lourd (V60-V69)

Les subdivisions suivantes à quatre caractères s'appliquent aux catégories V50-V58 :

- .0 Conducteur blessé dans un accident en dehors de la circulation**
- .1 Passager blessé dans un accident en dehors de la circulation**
- .2 Personne à l'extérieur du véhicule blessée dans un accident en dehors de la circulation**
- .3 Occupant, sans précision, d'une camionnette blessé dans un accident en dehors de la circulation**
- .4 Personne blessée en montant ou en descendant du véhicule**
- .5 Conducteur blessé dans un accident de la circulation**
- .6 Passager blessé dans un accident de la circulation**
- .7 Personne à l'extérieur du véhicule blessée dans un accident de la circulation**
- .9 Occupant, sans précision, d'une camionnette, blessé dans un accident de la circulation**

V50 Occupant d'une camionnette blessé dans une collision avec un piéton ou un animal

[voir subdivisions avant V50]

À l'exclusion de : collision avec un véhicule à traction animale ou un animal monté (V56.-)

V51 Occupant d'une camionnette blessé dans une collision avec un cycle

[voir subdivisions avant V50]

V52 Occupant d'une camionnette blessé dans une collision avec un véhicule à moteur à deux ou trois roues

[voir subdivisions avant V50]

V53 Occupant d'une camionnette blessé dans une collision avec une automobile ou une camionnette

[voir subdivisions avant V50]

V54 Occupant d'une camionnette blessé dans une collision avec un véhicule lourd ou un autobus

[voir subdivisions avant V50]

V55 Occupant d'une camionnette blessé dans une collision avec un train ou un véhicule ferroviaire

[voir subdivisions avant V50]

- V56** **Occupant d'une camionnette blessé dans une collision avec un autre véhicule sans moteur**
[voir subdivisions avant V50]
Comprend : collision avec un véhicule à traction animale, un animal monté, un tramway
- V57** **Occupant d'une camionnette blessé dans une collision avec un objet fixe ou stationnaire**
[voir subdivisions avant V50]
- V58** **Occupant d'une camionnette blessé dans un accident de transport, sans collision**
[voir subdivisions avant V50]
Comprend : capotage:
 • SAI
 • sans collision
- V59** **Occupant d'une camionnette blessé dans des accidents de transport, autres et sans précision**
- V59.0** **Conducteur blessé dans une collision avec des véhicules à moteur, autres et sans précision, dans un accident en dehors de la circulation**
- V59.1** **Passager blessé dans une collision avec des véhicules à moteur, autres et sans précision, dans un accident en dehors de la circulation**
- V59.2** **Occupant, sans précision, d'une camionnette, blessé dans une collision avec des véhicules à moteur, autres et sans précision, dans un accident en dehors de la circulation**
Collision SAI impliquant une camionnette, en dehors de la circulation
- V59.3** **Occupant [tout type] d'une camionnette, blessé dans un accident, sans précision, en dehors de la circulation**
Accident SAI impliquant une camionnette, en dehors de la circulation
Occupant d'une camionnette blessé dans un accident SAI, en dehors de la circulation
- V59.4** **Conducteur blessé dans une collision avec des véhicules à moteur, autres et sans précision, dans un accident de la circulation**
- V59.5** **Passager blessé dans une collision avec des véhicules à moteur, autres et sans précision, dans un accident de la circulation**
- V59.6** **Occupant, sans précision, d'une camionnette, blessé dans une collision avec des véhicules à moteur, autres et sans précision, dans un accident de la circulation**
Collision SAI impliquant une camionnette (dans la circulation)
- V59.8** **Occupant [tout type] d'une camionnette, blessé dans d'autres accidents de transport précisés**
Bloqué par la porte ou une autre partie de la camionnette
- V59.9** **Occupant [tout type] d'une camionnette, blessé dans un accident de la circulation, sans précision**
Accident SAI impliquant une camionnette

Occupant d'un véhicule lourd blessé dans un accident de transport (V60-V69)

Les subdivisions suivantes à quatre caractères s'appliquent aux catégories V60-V68 :

- .0 Conducteur blessé dans un accident en dehors de la circulation
- .1 Passager blessé dans un accident en dehors de la circulation
- .2 Personne à l'extérieur du véhicule blessée dans un accident en dehors de la circulation
- .3 Occupant, sans précision, d'un véhicule lourd blessé dans un accident en dehors de la circulation
- .4 Personne blessée en montant ou en descendant du véhicule
- .5 Conducteur blessé dans un accident de la circulation
- .6 Passager blessé dans un accident de la circulation
- .7 Personne à l'extérieur du véhicule blessée dans un accident de la circulation
- .9 Occupant, sans précision, d'un véhicule lourd, blessé dans un accident de la circulation

V60 Occupant d'un véhicule lourd blessé dans une collision avec un piéton ou un animal

[voir subdivisions avant V60]

À l'exclusion de : collision avec un véhicule à traction animale ou un animal monté (V66.-)

V61 Occupant d'un véhicule lourd blessé dans une collision avec un cycle

[voir subdivisions avant V60]

V62 Occupant d'un véhicule lourd blessé dans une collision avec un véhicule à moteur à deux ou à trois roues

[voir subdivisions avant V60]

V63 Occupant d'un véhicule lourd blessé dans une collision avec une automobile ou une camionnette

[voir subdivisions avant V60]

V64 Occupant d'un véhicule lourd blessé dans une collision avec un véhicule lourd ou un autobus

[voir subdivisions avant V60]

V65 Occupant d'un véhicule lourd blessé dans une collision avec un train ou un véhicule ferroviaire

[voir subdivisions avant V60]

V66 Occupant d'un véhicule lourd blessé dans une collision avec un autre véhicule sans moteur

[voir subdivisions avant V60]

Comprend : collision avec un véhicule à traction animale, un animal monté, un tramway

- V67** **Occupant d'un véhicule lourd blessé dans une collision avec un objet fixe ou stationnaire**
[voir subdivisions avant V60]
- V68** **Occupant d'un véhicule lourd blessé dans un accident de transport, sans collision**
[voir subdivisions avant V60]
Comprend : capotage:
 • SAI
 • sans collision
- V69** **Occupant d'un véhicule lourd blessé dans des accidents de transport, autres et sans précision**
- V69.0** **Conducteur blessé dans une collision avec des véhicules à moteur, autres et sans précision, dans un accident en dehors de la circulation**
- V69.1** **Passager blessé dans une collision avec des véhicules à moteur, autres et sans précision, dans un accident en dehors de la circulation**
- V69.2** **Occupant, sans précision, d'un véhicule lourd, blessé dans une collision avec des véhicules à moteur, autres et sans précision, dans un accident en dehors de la circulation**
Collision SAI impliquant un véhicule lourd, en dehors de la circulation
- V69.3** **Occupant [tout type] d'un véhicule lourd blessé dans un accident de transport, sans précision, en dehors de la circulation**
Accident SAI impliquant un véhicule lourd, en dehors de la circulation
Occupant d'un véhicule lourd blessé dans un accident SAI, en dehors de la circulation
- V69.4** **Conducteur blessé dans une collision avec des véhicules à moteur, autres et sans précision, dans un accident de la circulation**
- V69.5** **Passager blessé dans une collision avec des véhicules à moteur, autres et sans précision, dans un accident de la circulation**
- V69.6** **Occupant, sans précision, d'un véhicule lourd, blessé dans une collision avec des véhicules à moteur, autres et sans précision, dans un accident de la circulation**
Collision SAI impliquant un véhicule lourd (dans la circulation)
- V69.8** **Occupant [tout type] d'un véhicule lourd, blessé dans d'autres accidents de transport précisés**
Bloqué par la porte ou une autre partie d'un véhicule lourd
- V69.9** **Occupant [tout type] d'un véhicule lourd, blessé dans un accident de la circulation, sans précision**
Accident SAI impliquant un véhicule lourd

Occupant d'un autobus blessé dans un accident de transport (V70-V79)

À l'exclusion de : minibus (V40-V49)

Les subdivisions suivantes à quatre caractères s'appliquent aux catégories V70-V78 :

- .0 Conducteur blessé dans un accident en dehors de la circulation**
- .1 Passager blessé dans un accident en dehors de la circulation**
- .2 Personne à l'extérieur du véhicule blessée dans un accident en dehors de la circulation**
- .3 Occupant, sans précision, d'un autobus, blessé dans un accident en dehors de la circulation**
- .4 Personne blessée en montant ou en descendant du véhicule**
- .5 Conducteur blessé dans un accident de la circulation**
- .6 Passager blessé dans un accident de la circulation**
- .7 Personne à l'extérieur du véhicule blessée dans un accident de la circulation**
- .9 Occupant, sans précision, d'un autobus, blessé dans un accident de la circulation**

V70 Occupant d'un autobus blessé dans une collision avec un piéton ou un animal

[voir subdivisions avant V70]

À l'exclusion de : collision avec un véhicule à traction animale ou un animal monté (V76.-)

V71 Occupant d'un autobus blessé dans une collision avec un cycle

[voir subdivisions avant V70]

V72 Occupant d'un autobus blessé dans une collision avec un véhicule à moteur à deux ou trois roues

[voir subdivisions avant V70]

V73 Occupant d'un autobus blessé dans une collision avec une automobile ou une camionnette

[voir subdivisions avant V70]

V74 Occupant d'un autobus blessé dans une collision avec un véhicule lourd ou un autobus

[voir subdivisions avant V70]

V75 Occupant d'un autobus blessé dans une collision avec un train ou un véhicule ferroviaire

[voir subdivisions avant V70]

V76 Occupant d'un autobus blessé dans une collision avec un autre véhicule sans moteur

[voir subdivisions avant V70]

Comprend : collision avec un véhicule à traction animale, un animal monté, un tramway

- V77** **Occupant d'un autobus blessé dans une collision avec un objet fixe ou stationnaire**
[voir subdivisions avant V70]
- V78** **Occupant d'un autobus blessé dans un accident de transport, sans collision**
[voir subdivisions avant V70]
Comprend : capotage:
 • SAI
 • sans collision
- V79** **Occupant d'un autobus blessé dans des accidents de transport, autres et sans précision**
- V79.0** **Conducteur blessé dans une collision avec des véhicules à moteur, autres et sans précision, dans un accident en dehors de la circulation**
- V79.1** **Passager blessé dans une collision avec des véhicules à moteur, autres et sans précision, dans un accident en dehors de la circulation**
- V79.2** **Occupant, sans précision, d'un autobus, blessé dans une collision avec des véhicules à moteur, autres et sans précision, dans un accident en dehors de la circulation**
Collision d'autobus SAI, en dehors de la circulation
- V79.3** **Occupant [tout type] d'un autobus, blessé dans un accident sans précision, en dehors de la circulation**
Accident d'autobus SAI, en dehors de la circulation
Occupant d'autobus blessé dans un accident SAI, en dehors de la circulation
- V79.4** **Conducteur blessé dans une collision avec des véhicules à moteur, autres et sans précision, dans un accident de la circulation**
- V79.5** **Passager blessé dans une collision avec des véhicules à moteur, autres et sans précision, dans un accident de la circulation**
- V79.6** **Occupant, sans précision, d'un autobus, blessé dans une collision avec des véhicules à moteur, autres et sans précision, dans un accident de la circulation**
Collision d'autobus SAI (dans la circulation)
- V79.8** **Occupant [tout type] d'un autobus, blessé dans d'autres accidents de transport précisés**
Bloqué par la porte ou une autre partie d'un autobus
- V79.9** **Occupant [tout type] d'un autobus, blessé dans un accident de la circulation, sans précision**
Accident d'autobus SAI

Autres accidents de transport terrestre (V80-V89)

- V80** **Personne montant un animal ou occupant un véhicule à traction animale blessée dans un accident de transport**
- V80.0** **Chute ou éjection d'une personne montant un animal ou occupant un véhicule à traction animale dans un accident sans collision**
Capotage:
• SAI
• sans collision
- V80.1** **Personne montant un animal ou occupant un véhicule à traction animale blessée dans une collision avec un piéton ou un animal**
À l'exclusion de : collision avec un véhicule à traction animale ou un animal monté (V80.7)
- V80.2** **Personne montant un animal ou occupant un véhicule à traction animale blessée dans une collision avec un cycle**
- V80.3** **Personne montant un animal ou occupant un véhicule à traction animale blessée dans une collision avec un véhicule à moteur à deux ou trois roues**
- V80.4** **Personne montant un animal ou occupant un véhicule à traction animale blessée dans une collision avec une automobile, une camionnette, un véhicule lourd ou un autobus**
- V80.5** **Personne montant un animal ou occupant un véhicule à traction animale blessée dans une collision avec un autre véhicule à moteur précisé**
- V80.6** **Personne montant un animal ou occupant un véhicule à traction animale blessée dans une collision avec un train ou un véhicule ferroviaire**
- V80.7** **Personne montant un animal ou occupant un véhicule à traction animale blessée dans une collision avec un autre véhicule sans moteur**
Collision avec:
• animal monté
• tramway
• véhicule à traction animale
- V80.8** **Personne montant un animal ou occupant un véhicule à traction animale blessée dans une collision avec un objet fixe ou stationnaire**
- V80.9** **Personne montant un animal ou occupant un véhicule à traction animale blessée dans des accidents de transport, autres et sans précision**
Accident SAI de personne montant un animal
Accident SAI d'un véhicule à traction animale
- V81** **Occupant d'un train ou d'un véhicule ferroviaire blessé dans un accident de transport**
Comprend : les personnes à l'extérieur d'un train
- V81.0** **Occupant d'un train ou d'un véhicule ferroviaire blessé dans une collision avec un véhicule à moteur dans un accident en dehors de la circulation**

Classification Internationale des Maladies CIM-10-FR 2023

- V81.1** **Occupant d'un train ou d'un véhicule ferroviaire blessé dans une collision avec un véhicule à moteur dans un accident de la circulation**
- V81.2** **Occupant d'un train ou d'un véhicule ferroviaire blessé dans une collision avec du matériel roulant ou heurté par celui-ci**
- V81.3** **Occupant d'un train ou d'un véhicule ferroviaire blessé dans une collision avec un autre objet**
Collision de train SAI
- V81.4** **Personne blessée en montant ou en descendant d'un train ou d'un véhicule ferroviaire**
- V81.5** **Occupant d'un train ou d'un véhicule ferroviaire blessé lors d'une chute dans un train ou un véhicule ferroviaire**
À l'exclusion de : chute:
 - en montant ou en descendant (V81.4)
 - pendant un déraillement:
 - avec collision préalable (V81.0-V81.3)
 - sans collision préalable (V81.7)
- V81.6** **Occupant d'un train ou d'un véhicule ferroviaire blessé lors d'une chute d'un train ou d'un véhicule ferroviaire**
À l'exclusion de : chute:
 - en montant ou en descendant (V81.4)
 - pendant un déraillement:
 - avec collision préalable (V81.0-V81.3)
 - sans collision préalable (V81.7)
- V81.7** **Occupant d'un train ou d'un véhicule ferroviaire blessé lors d'un déraillement sans collision préalable**
- V81.8** **Occupant d'un train ou d'un véhicule ferroviaire blessé lors d'autres accidents de chemin de fer précisés**
Explosion ou incendie
Heurt par chute de:
 - arbre
 - roches
 - terre*À l'exclusion de :* déraillement:
 - avec collision préalable (V81.0-V81.3)
 - sans collision préalable (V81.7)
- V81.9** **Occupant d'un train ou d'un véhicule ferroviaire blessé dans un accident de chemin de fer, sans précision**
Accident de chemin de fer SAI
- V82** **Occupant d'un tramway blessé dans un accident de transport**
Comprend : personne à l'extérieur d'un tramway
- V82.0** **Occupant d'un tramway blessé dans une collision avec un véhicule à moteur dans un accident en dehors de la circulation**
- V82.1** **Occupant d'un tramway blessé dans une collision avec un véhicule à moteur dans un accident de la circulation**

- V82.2** **Occupant d'un tramway blessé dans une collision avec du matériel roulant ou heurté par celui-ci**
- V82.3** **Occupant d'un tramway blessé dans une collision avec un autre objet**
À l'exclusion de : collision avec un véhicule à traction animale ou un animal monté (V82.8)
- V82.4** **Personne blessée en montant ou en descendant d'un tramway**
- V82.5** **Occupant d'un tramway blessé lors d'une chute dans un tramway**
À l'exclusion de : chute:
 • avec collision préalable (V82.0-V82.3)
 • en montant ou en descendant (V82.4)
- V82.6** **Occupant d'un tramway blessé lors d'une chute d'un tramway**
À l'exclusion de : chute:
 • avec collision préalable (V82.0-V82.3)
 • en montant ou en descendant (V82.4)
- V82.7** **Occupant d'un tramway blessé lors d'un déraillement sans collision préalable**
- V82.8** **Occupant d'un tramway blessé dans d'autres accidents de transport précisés**
 Collision avec un train ou un autre véhicule sans moteur
- V82.9** **Occupant d'un tramway blessé dans un accident de la circulation, sans précision**
 Accident de tramway SAI
- V83** **Occupant d'un véhicule spécial utilisé essentiellement sur un site industriel, blessé dans un accident de transport**
À l'exclusion de : véhicule à l'arrêt ou en cours d'entretien (W31.-)
- V83.0** **Conducteur d'un véhicule spécial utilisé essentiellement sur un site industriel, blessé dans un accident de la circulation**
- V83.1** **Passager d'un véhicule spécial utilisé essentiellement sur un site industriel, blessé dans un accident de la circulation**
- V83.2** **Personne à l'extérieur d'un véhicule spécial utilisé essentiellement sur un site industriel, blessée dans un accident de la circulation**
- V83.3** **Occupant, sans précision, d'un véhicule spécial utilisé essentiellement sur un site industriel, blessé dans un accident de la circulation**
- V83.4** **Personne blessée en montant ou en descendant d'un véhicule spécial utilisé essentiellement sur un site industriel**
- V83.5** **Conducteur d'un véhicule spécial utilisé essentiellement sur un site industriel, blessé dans un accident en dehors de la circulation**
- V83.6** **Passager d'un véhicule spécial utilisé essentiellement sur un site industriel, blessé dans un accident en dehors de la circulation**
- V83.7** **Personne à l'extérieur d'un véhicule spécial utilisé essentiellement sur un site industriel, blessée dans un accident en dehors de la circulation**
- V83.9** **Occupant, sans précision, d'un véhicule spécial utilisé essentiellement sur un site industriel, blessé dans un accident en dehors de la circulation**
 Accident SAI d'un véhicule spécial utilisé essentiellement sur un site industriel

- V84** **Occupant d'un véhicule spécial utilisé essentiellement pour des travaux agricoles, blessé dans un accident de transport**
À l'exclusion de : véhicule à l'arrêt ou en cours d'entretien (W30.-)
- V84.0 **Conducteur d'un véhicule spécial utilisé essentiellement pour des travaux agricoles, blessé dans un accident de la circulation**
- V84.1 **Passager d'un véhicule spécial utilisé essentiellement pour des travaux agricoles, blessé dans un accident de la circulation**
- V84.2 **Personne à l'extérieur d'un véhicule spécial utilisé essentiellement pour des travaux agricoles, blessée dans un accident de la circulation**
- V84.3 **Occupant, sans précision, d'un véhicule spécial utilisé essentiellement pour des travaux agricoles, blessé dans un accident de la circulation**
- V84.4 **Personne blessée en montant ou en descendant d'un véhicule spécial utilisé essentiellement pour des travaux agricoles**
- V84.5 **Conducteur d'un véhicule spécial utilisé essentiellement pour des travaux agricoles, blessé dans un accident en dehors de la circulation**
- V84.6 **Passager d'un véhicule spécial utilisé essentiellement pour des travaux agricoles, blessé dans un accident en dehors de la circulation**
- V84.7 **Personne à l'extérieur d'un véhicule spécial utilisé essentiellement pour des travaux agricoles, blessée dans un accident en dehors de la circulation**
- V84.9 **Occupant, sans précision, d'un véhicule spécial utilisé essentiellement pour des travaux agricoles, blessé dans un accident en dehors de la circulation**
Accident SAI d'un véhicule spécial utilisé essentiellement pour des travaux agricoles
- V85** **Occupant d'un véhicule spécial de construction blessé dans un accident de transport**
À l'exclusion de : véhicule à l'arrêt ou en cours d'entretien (W31.-)
- V85.0 **Conducteur d'un véhicule spécial de construction blessé dans un accident de la circulation**
- V85.1 **Passager d'un véhicule spécial de construction blessé dans un accident de la circulation**
- V85.2 **Personne à l'extérieur d'un véhicule spécial de construction blessée dans un accident de la circulation**
- V85.3 **Occupant, sans précision, d'un véhicule spécial de construction blessé dans un accident de la circulation**
- V85.4 **Personne blessée en montant ou en descendant d'un véhicule spécial de construction**
- V85.5 **Conducteur d'un véhicule spécial de construction blessé dans un accident en dehors de la circulation**
- V85.6 **Passager d'un véhicule spécial de construction blessé dans un accident en dehors de la circulation**

- V85.7** **Personne à l'extérieur d'un véhicule spécial de construction blessée dans un accident en dehors de la circulation**
- V85.9** **Occupant, sans précision, d'un véhicule spécial de construction blessé dans un accident en dehors de la circulation**
Accident SAI d'un véhicule spécial de construction
- V86** **Occupant d'un véhicule spécial tout-terrain ou autre véhicule à moteur essentiellement conçu pour être utilisé hors d'une route, blessé dans un accident de transport**
À l'exclusion de : véhicule à l'arrêt ou en cours d'entretien (W31.-)
- V86.0** **Conducteur d'un véhicule tout-terrain ou autre véhicule à moteur essentiellement conçu pour être utilisé hors d'une route, blessé dans un accident de la circulation**
- V86.1** **Passager d'un véhicule tout-terrain ou autre véhicule à moteur essentiellement conçu pour être utilisé hors d'une route, blessé dans un accident de la circulation**
- V86.2** **Personne à l'extérieur d'un véhicule tout-terrain ou autre véhicule à moteur essentiellement conçu pour être utilisé hors d'une route, blessée dans un accident de la circulation**
- V86.3** **Occupant, sans précision, d'un véhicule tout-terrain ou autre véhicule à moteur essentiellement conçu pour être utilisé hors d'une route, blessé dans un accident de la circulation**
- V86.4** **Personne blessée en montant ou en descendant d'un véhicule tout-terrain ou autre véhicule à moteur essentiellement conçu pour être utilisé hors d'une route**
- V86.5** **Conducteur d'un véhicule tout-terrain ou autre véhicule à moteur essentiellement conçu pour être utilisé hors d'une route, blessé dans un accident en dehors de la circulation**
- V86.6** **Passager d'un véhicule tout-terrain ou autre véhicule à moteur essentiellement conçu pour être utilisé hors d'une route, blessé dans un accident en dehors de la circulation**
- V86.7** **Personne à l'extérieur d'un véhicule tout-terrain ou autre véhicule à moteur essentiellement conçu pour être utilisé hors d'une route, blessée dans un accident en dehors de la circulation**
- V86.9** **Occupant, sans précision, d'un véhicule tout-terrain ou autre véhicule à moteur essentiellement conçu pour être utilisé hors d'une route, blessé dans un accident en dehors de la circulation**
Accident SAI d'un véhicule à moteur essentiellement conçu pour être utilisé hors d'une route
Accident SAI d'un véhicule tout-terrain

V87 **Accident de la circulation d'un type précisé, sans que soit connu le mode de transport de la victime**

À l'exclusion de : collision impliquant:

- cycliste (V10-V19)
- piéton (V01-V09)

- V87.0 **Personne blessée dans une collision entre une automobile et un véhicule à moteur à deux ou trois roues (dans la circulation)**
- V87.1 **Personne blessée dans une collision entre un autre véhicule à moteur et un véhicule à moteur à deux ou trois roues (dans la circulation)**
- V87.2 **Personne blessée dans une collision entre une automobile et une camionnette (dans la circulation)**
- V87.3 **Personne blessée dans une collision entre une automobile et un autobus (dans la circulation)**
- V87.4 **Personne blessée dans une collision entre une automobile et un véhicule lourd (dans la circulation)**
- V87.5 **Personne blessée dans une collision entre un véhicule lourd et un autobus (dans la circulation)**
- V87.6 **Personne blessée dans une collision entre un train ou un véhicule ferroviaire et une automobile (dans la circulation)**
- V87.7 **Personne blessée dans une collision entre d'autres véhicules à moteur précisés (dans la circulation)**
- V87.8 **Personne blessée dans d'autres accidents de transport précisés, sans collision, impliquant un véhicule à moteur (dans la circulation)**
- V87.9 **Personne blessée dans d'autres accidents de transport précisés (avec collision) (sans collision) impliquant un véhicule sans moteur (dans la circulation)**

V88 **Accident en dehors de la circulation d'un type précisé, sans que soit connu le mode de transport de la victime**

À l'exclusion de : collision impliquant:

- cycliste (V10-V19)
- piéton (V01-V09)

- V88.0 **Personne blessée dans une collision entre une automobile et un véhicule à moteur à deux ou trois roues, en dehors de la circulation**
- V88.1 **Personne blessée dans une collision entre un autre véhicule à moteur et un véhicule à moteur à deux ou trois roues, en dehors de la circulation**
- V88.2 **Personne blessée dans une collision entre une automobile et une camionnette, en dehors de la circulation**
- V88.3 **Personne blessée dans une collision entre une automobile et un autobus, en dehors de la circulation**
- V88.4 **Personne blessée dans une collision entre une automobile et un véhicule lourd, en dehors de la circulation**

- V88.5** **Personne blessée dans une collision entre un véhicule lourd et un autobus, en dehors de la circulation**
- V88.6** **Personne blessée dans une collision entre un train ou un véhicule ferroviaire et une automobile, en dehors de la circulation**
- V88.7** **Personne blessée dans une collision entre d'autres véhicules à moteur précisés, en dehors de la circulation**
- V88.8** **Personne blessée dans d'autres accidents de transport précisés, sans collision, impliquant un véhicule à moteur, en dehors de la circulation**
- V88.9** **Personne blessée dans d'autres accidents de transport précisés (avec collision) (sans collision) impliquant un véhicule sans moteur, en dehors de la circulation**
- V89** **Accident avec un véhicule avec ou sans moteur, type de véhicule non précisé**
- V89.0** **Personne blessée dans un accident avec un véhicule à moteur, sans précision, en dehors de la circulation**
Accident d'un véhicule à moteur SAI, en dehors de la circulation
- V89.1** **Personne blessée dans un accident avec un véhicule sans moteur, sans précision, en dehors de la circulation**
Accident d'un véhicule sans moteur SAI (en dehors de la circulation)
- V89.2** **Personne blessée dans un accident de la circulation avec un véhicule à moteur, sans précision**
Accident de la circulation SAI
Accident de véhicule à moteur SAI
- V89.3** **Personne blessée dans un accident de la circulation avec un véhicule sans moteur, sans précision**
Accident de la circulation avec un véhicule sans moteur SAI
- V89.9** **Personne blessée dans un accident avec un véhicule, sans précision**
Collision SAI

Accidents de transport par eau (V90-V94)

Comprend : accidents de bateau au cours d'activités de loisirs

Les subdivisions suivantes à quatre caractères s'appliquent aux catégories V90-V94 :

- .0 Navire marchand**
- .1 Navire de transport de passagers**
 - Ferry
 - Paquebot
- .2 Bateau de pêche**
- .3 Autres embarcations à moteur**
 - Aéroglisser
 - Scoter des mers

- .4 Bateau à voiles**
Yacht
- .5 Canoë ou kayak**
- .6 Canot pneumatique (sans moteur)**
- .7 Ski nautique**
- .8 Autres embarcations sans moteur**
Planche de surf
Planche à voile
- .9 Embarcation non précisée**
Bateau SAI
Embarcation SAI
Navire SAI

V90

Accident de bateau entraînant la noyade et la submersion

[voir subdivisions avant V90]

Comprend : noyade et submersion due à:

- chute ou saut d'un bateau en feu ou fracassé
- naufrage de bateau
- retournement de bateau
- submersion de bateau
- autre accident de bateau

À l'exclusion de : noyade et submersion durant un transport par eau, sans accident de bateau (V92.-)

V91

Accident de bateau provoquant d'autres lésions traumatiques

[voir subdivisions avant V90]

Comprend : brûlure au cours d'un incendie de bateau
chute due à une collision ou un autre accident du bateau
écrasement :

- entre bateaux entrant en collision
- par une embarcation de sauvetage après abandon du bateau

heur par :

- bateau ou une partie de bateau après chute ou saut d'un bateau endommagé
- chute d'objet par suite d'un accident du bateau

lésion traumatique au cours d'un accident de bateau impliquant une collision
toute lésion traumatique, sauf noyade et submersion, résultant de l'accident du bateau

À l'exclusion de : brûlures dues à un incendie localisé ou une explosion à bord d'un bateau (V93.-)

V92

Noyade et submersion durant un transport par eau, sans accident de bateau

[voir subdivisions avant V90]

Comprend : noyade et submersion résultant d'un accident tel que :

- chute :
 - du haut du bateau
 - du haut de la passerelle
 - par dessus bord
- éjection par dessus bord provoquée par les mouvements du navire

noyade et submersion résultant d'un accident tel que:

- enlèvement par une lame

À l'exclusion de : noyade et submersion d'un nageur ou d'un plongeur qui saute volontairement d'un bateau non impliqué dans un accident (W69.-, W73.-)

V93 Accident à bord d'un bateau, sans accident du bateau, ne causant ni noyade ni submersion

[voir subdivisions avant V90]

Comprend : accident de machine sur le bateau
 chaleur excessive dans la :
 • chaufferie
 • salle des :
 • chaudières
 • évaporateurs
 • machines
 chute dans des escaliers ou des échelles sur le bateau
 chute d'un niveau à un autre sur le bateau
 écrasement par un objet tombé sur le bateau
 explosion d'une chaudière sur un bateau à vapeur
 incendie localisé à bord d'un bateau
 intoxication accidentelle par des gaz et des fumées sur un bateau
 lésions traumatiques provoquées sur le bateau par les machines de :
 • blanchisserie
 • chargement
 • cuisine
 • pont
 • salle des machines
 mauvais fonctionnement d'un réacteur atomique à bord d'un bateau

V94 Accidents de transport par eau, autres et sans précision

[voir subdivisions avant V90]

Comprend : accident impliquant une personne qui n'occupe pas le bateau
 skieur nautique heurté par un bateau

Accidents de transport aérien et de vol spatial

(V95-V97)

V95 Accident d'aéronef à moteur dans lequel un occupant est blessé

Comprend : atterrissage forcé
 collision avec tout objet, fixe, mobile ou en mouvement
 écrasement
 explosion
 incendie à bord

d'un ou à bord d'un aéronef (à moteur)

- V95.0 Accident d'hélicoptère blessant un occupant**
- V95.1 Accident de planeur à moteur, ultraléger motorisé (ULM) blessant un occupant**
- V95.2 Accident d'autres aéronefs privés à voilure fixe blessant un occupant**
- V95.3 Accident d'aéronef commercial à voilure fixe blessant un occupant**
- V95.4 Accident de vaisseau spatial blessant un occupant**
- V95.8 Autres accidents d'aéronef blessant un occupant**
- V95.9 Accident d'aéronef, sans précision, blessant un occupant**
 Accident d'aéronef SAI
 Accident de transport aérien SAI

V96

Accident d'aéronef sans moteur dans lequel un occupant est blessé

Comprend : atterrissage forcé
 collision avec tout objet, fixe, mobile ou en mouvement
 écrasement
 explosion
 incendie à bord

d'un ou à bord d'un aéronef sans
moteur

V96.0 **Accident de ballon blessant un occupant**

V96.1 **Accident de deltaplane blessant un occupant**

V96.2 **Accident de planeur (sans moteur) blessant un occupant**

V96.8 **Autres accidents d'aéronef sans moteur blessant un occupant**
Cerf-volant portant une personne

V96.9 **Accident d'aéronef sans moteur, sans précision, blessant un occupant**
Accident d'aéronef sans moteur SAI

V97

Autres accidents de transport aérien précisés

Comprend : accidents dont les victimes n'occupent pas l'aéronef

V97.0 **Occupant d'un aéronef blessé dans d'autres accidents de transport aérien précisés**
Chute dans, sur ou du haut d'un aéronef dans un accident de transport aérien

À l'exclusion de : accident en montant ou descendant de l'aéronef (V97.1)

V97.1 **Personne blessée en montant ou descendant de l'aéronef**

V97.2 **Parachutiste blessé dans un accident de transport aérien**
À l'exclusion de : personne qui effectue une descente après un accident d'aéronef (V95-V96)

V97.3 **Personne au sol blessée dans un accident de transport aérien**
Aspirée par un réacteur
Heurtée par :
• hélice en mouvement
• objet tombant d'un aéronef

V97.8 **Autres accidents de transport aérien, non classés ailleurs**
Lésion traumatique causée par un appareil à bord de l'aéronef
À l'exclusion de : accident d'aéronef SAI (V95.9)
exposition à des changements de pression barométrique au cours de la montée ou de la descente (W94.-)

**Accidents de transport, autres et sans précision
(V98-V99)**

À l'exclusion de : accident avec un véhicule, type de véhicule non précisé (V89.-)

V98

Autres accidents de transport précisés

Comprend : accidents survenant à, sur, ou impliquant :
 • télébenne
 • téléphérique
 • télésiège
 • véhicule sur câble, sans rails
 • voilier sur glace
 • voilier sur sable

chute ou saut d'un happement ou traînage par objet jeté d'un (dans un)	véhicule sur câble, sans rail
--	-------------------------------

V99 Accident de transport, sans précision

Autres causes externes de lésion traumatique accidentelle
(W00-X59)

Chutes
(W00-W19)

[Voir le début de ce chapitre pour les classifications supplémentaires du lieu de l'événement et de l'activité]

À l'exclusion de : agression (Y01-Y02)

- chute (dans) (d'un) (d'une) :
 - animal (V80.-)
 - à répétition ne résultant pas d'un accident (R29.6)
 - bâtiment en feu (X00.-)
 - eau (avec noyade ou submersion) (W65-W74)
 - feu (X00-X04, X08-X09)
 - machine (en marche) (W28-W31)
 - véhicule de transport (V01-V99)
- lésion auto-infligée (X80-X81)

W00 Chute de plain-pied due à la glace et la neige

À l'exclusion de : chute avec mention de :

- escaliers et marches (W10.-)
- patins à glace et skis (W02.-)

W01 Chute de plain-pied résultant de glissade, faux-pas et trébuchement

À l'exclusion de : chute due à la glace et la neige (W00.-)

W02 Chute impliquant des patins à glace, des skis, des patins à roulettes ou une planche à roulettes

W03 Autre chute de plain-pied due à une collision avec un tiers ou une poussée par un tiers

Comprend : chute due à une collision d'un piéton (ou moyen de déplacement piétonnier) avec un autre piéton (ou moyen de déplacement piétonnier)

À l'exclusion de : chute due à la glace et la neige (W00.-)
écrasement ou poussée par une foule humaine (W52.-)

W04 Chute, en étant porté ou soutenu par des tiers

Comprend : chute accidentelle de la personne portée

W05 Chute d'un fauteuil roulant

W06 Chute d'un lit

W07 Chute d'une chaise

W08 Chute d'un autre meuble

W09 Chute du haut d'agrès équipant un terrain de jeux
À l'exclusion de : chute impliquant du matériel récréatif (W31.-)

W10 Chute dans et d'un escalier et de marches

Comprend : chute (dans) (du haut de) (sur) :

- escalier roulant
- impliquant la présence de glace ou de neige sur un escalier et des marches
- plan incliné
- rampe d'accès

W11 Chute sur ou d'une échelle

W12 Chute sur ou d'un échafaudage

W13 Chute du haut d'un bâtiment ou d'un autre ouvrage

Comprend : chute à travers, du haut de :

- balcon
- balustrade
- bâtiment
- fenêtre
- mât
- mur
- plancher
- pont
- toit
- tour
- tourelle
- viaduc

À l'exclusion de : chute ou saut d'un bâtiment ou d'un ouvrage en flammes (X00.-)
effondrement d'un bâtiment ou d'un ouvrage (W20.-)

W14 Chute du haut d'un arbre

W15 Chute d'une falaise

W16 Plongée ou saut dans l'eau provoquant une lésion traumatique autre que noyade ou submersion

Comprend : coup ou heurt contre :

- fond en sautant ou en plongeant dans des eaux peu profondes
- paroi ou plongeoir de piscine
- surface de l'eau

À l'exclusion de : effets de la pression barométrique lors d'une plongée (W94.-)
noyade et submersion accidentelles (W65-W74)
plongée avec provision d'air insuffisante (W81.-)

W17 Autre chute d'un niveau à un autre

Comprend : chute dans ou du haut de :

- appareil de levage
- bassin
- carrière
- cavité
- fosse
- meule de foin
- nacelle élévatrice
- plateforme mobile de travail en hauteur
- puits
- remonte-pente
- réservoir
- trou

W18 Autre chute de plain-pied

Comprend : chute :

- de plain-pied SAI
- d'un siège de toilettes
- provoquée par heurt contre un objet

W19 Chute, sans précision

Comprend : chute accidentelle SAI

Exposition à des forces mécaniques

(W20-W49)

[Voir le début de ce chapitre pour les classifications supplémentaires du lieu de l'événement et de l'activité]

À l'exclusion de : agression (X85-Y09)

contact ou collision avec des animaux ou des personnes (W50-W64)

lésion auto-infligée (X60-X84)

W20 Heurt causé par le lancement ou la chute (d'un)(d') objet(s)

Comprend : affaissement du sol, sans asphyxie ni suffocation

effondrement d'un bâtiment, sauf en feu

chute de :

- arbre
- pierre
- rocher

À l'exclusion de : chute d'objet au cours de :

• accident de transport (V01-V99)

• accident mécanique (W24.-, W28-W31)

• cataclysme (X34-X39)

effondrement d'un bâtiment en flammes (X00.-)

matériel de sport (W21.-)

objet mis en mouvement par une :

- arme à feu (W32-W34)
- explosion (W35-W40)

W21 Heurt contre ou par du matériel de sport

Comprend : coup de :
• balle ou ballon lancé(e)
• canne ou palet de hockey

W22 Heurt contre ou par (un)(d')autre(s) objet(s)

Comprend : heurt contre un mur en marchant

W23 Compression, écrasement ou blocage dans des objets ou entre des objets

Comprend : compression, écrasement ou blocage :

<ul style="list-style-type: none">• entre :• objets en mouvement• un objet en mouvement et un objet immobile• dans un objet	tel(s) que	<ul style="list-style-type: none">caisse d'emballage et sol, après lachage de priseobjet pliantporte coulissante et chambranle de porterouleaux d'essorage d'un lave-linge
--	------------	---

À l'exclusion de : heurt causé par le lancement ou la chute d'un objet (W20.-)
lésion traumatique causée par :
• appareil (W28-W31)
• dispositifs de levage et de transmission (W24.-)
• instrument tranchant ou perforant (W25-W27)
• outils manuels non électriques (W27.-)
• véhicule de transport utilisé comme moyen de transport (V01-V99)

W24 Contact avec (un)(des) dispositif(s) de levage et de transmission, non classé(s) ailleurs

Comprend : bloc poulie
câble
corde
courroie ou câble de transmission
palan
treuil

À l'exclusion de : accidents de transport (V01-V99)

W25 Contact avec du verre tranchant

À l'exclusion de : chute impliquant du verre (W00-W19)
éclats de verre dus à une explosion ou à la décharge d'une arme à feu (W32-W40)
éclat de verre pénétrant dans la peau (W45)

W26 Contact avec (un)(d')autre(s) objet(s) tranchant(s)

À l'exclusion de : objet(s) tranchant(s) pénétrant dans la peau (W45)

W26.0 Contact avec un couteau, une épée ou un poignard

W26.8 Contact avec d'autres objets tranchants, non classé ailleurs

Papier à bord coupant
Couvercle de boîte de conserve

W26.9 Contact avec un objet tranchant, sans précision

W27 Contact avec un outil à main non électrique

Comprend : aiguille
 bêche
 burin
 ciseau à froid
 ciseaux
 coupe-papier
 fourche
 fourchette
 hache
 machine à coudre, non électrique
 ouvre-boîte SAI
 pelle
 pic à glace
 râteau
 scie à main
 tournevis

À l'exclusion de : aiguille à usage médical [aiguille hypodermique] (W46.-)

W28 Contact avec tondeuse à gazon à moteur

À l'exclusion de : exposition au courant électrique (W86.-)

W29 Contact avec d'autres outils manuels électriques et appareils électro-ménagers

<i>Comprend :</i>	couteau	 électrique
	essoreuse	
	machine à coudre	
	outil de bricolage	
	outils de jardin	
	ouvre-boîte	
	scie circulaire	
	taille-haies	
	tronçonneuse	
	lave-linge	
	mélangeur ou batteur	

À l'exclusion de : exposition au courant électrique (W86.-)

W30 Contact avec du matériel agricole

Comprend : batteuse
 élévateur de fourrage
 machine agricole SAI
 matériel agricole à traction animale
 moissonneuse
 moissonneuse-batteuse

À l'exclusion de : contact avec du matériel agricole en cours de transport autonome ou remorqué par un véhicule (V01-V99)
 exposition au courant électrique (W86.-)

W31 Contact avec des appareils, autres et sans précision

Comprend : machine SAI
 matériel récréatif

À l'exclusion de : contact avec des appareils en cours de transport autonome ou remorqué par un véhicule (V01-V99)
 exposition au courant électrique (W86.-)

W32

Décharge d'arme de poing

Comprend : fusil utilisé d'une seule main
pistolet
revolver

À l'exclusion de : pistolet lance-fusées (W34.-)

W33

Décharge de fusil, de carabine et d'arme de plus grande taille

Comprend : fusil de :
• chasse
• guerre
mitrailleuse

À l'exclusion de : fusil à air comprimé (W34.-)

W34

Décharge d'armes, autres et sans précision

Comprend : blessure par balle SAI
coup de feu SAI
fusil à air comprimé
pistolet lance-fusées

W35

Explosion et éclatement d'une chaudière

W36

Explosion et éclatement d'une bouteille de gaz

Comprend : bombe aérosol
réservoir de :
• air
• gaz sous pression

W37

Explosion et éclatement de pneumatique ou de tuyau sous pression

W38

Explosion et éclatement d'autres appareils précisés sous pression

W39

Projections de feu d'artifice

W40

Explosion d'autres matériaux

Comprend : explosion (dans) (de) :
• SAI
• dépôt
• grenier
• munitions
• usine
gaz explosif
matériaux explosifs

W41

Exposition à un jet à haute pression

Comprend : jet :
• hydraulique
• pneumatique

W42

Exposition au bruit

Comprend : ondes :
• sonores
• supersoniques

W43 Exposition aux vibrations

Comprend : infrason

W44 Corps étranger pénétrant dans l'œil ou un orifice naturel

À l'exclusion de : inhalation ou ingestion d'un corps étranger avec obstruction des voies respiratoires (W78-W80)
liquide corrosif (X49.-)

W45 Corps étranger ou objet pénétrant dans la peau

Comprend : corps ou objet étranger dans la peau :

- clou
- écharde

À l'exclusion de : contact avec:

- aiguille à usage médical (W46.-)
- autre(s) objet(s) tranchant(s) (W26.-)
- outils manuels (électriques) (non électriques) (W27-W29)
- verre tranchant (W25.-)
- heurt par des objets (W20-W22)

W46 Contact avec aiguille à usage médical [aiguille hypodermique]

W49 Exposition à des forces mécaniques, autres et sans précision

Comprend : forces gravitationnelles [G] anormales

Exposition à des forces animées

(W50-W64)

[Voir le début de ce chapitre pour les classifications supplémentaires du lieu de l'événement et de l'activité]

À l'exclusion de : morsures venimeuses (X20-X29)
piques (venimeuses) (X20-X29)

W50 Coup, torsion, morsure ou écorchure infligés par un tiers

À l'exclusion de : agression (X85-Y09)
heurt par des objets (W20-W22)

W51 Collision entre deux personnes

À l'exclusion de : chute due à une collision d'un piéton (ou moyen de déplacement piétonnier) avec un autre piéton (ou moyen de déplacement piétonnier) (W03.-)

W52 Ecrasement, poussée ou piétinement par une foule humaine

W53 Morsure de rat

W54 Morsure ou coup donné par un chien

W55 Morsure ou coup donné par d'autres mammifères

À l'exclusion de : contact avec un mammifère marin (W56.-)

W56 Contact avec un animal marin

Comprend : Morsure ou coup donné par un animal marin

W57 Morsure ou piqure non venimeuse d'insectes et autres arthropodes

W58 Morsure ou coup donné par un crocodile ou un alligator

W59 Morsure ou écrasement par d'autres reptiles

Comprend : lézard
serpent non venimeux

W60 Contact avec des épines de plantes et des feuilles acérées

W64 Exposition à des forces animées, autres et sans précision

Noyade et submersion accidentelles

(W65-W74)

[Voir le début de ce chapitre pour les classifications supplémentaires du lieu de l'événement et de l'activité]

À l'exclusion de : noyade et submersion dues à :

- accidents de transport (V01-V99)
- cataclysme (X34-X39)

W65 Noyade et submersion dans une baignoire

W66 Noyade et submersion consécutives à une chute dans une baignoire

W67 Noyade et submersion dans une piscine

W68 Noyade et submersion consécutives à une chute dans une piscine

W69 Noyade et submersion dans des eaux naturelles

Comprend : noyade et submersion dans :
• cours d'eau
• fleuve
• lac
• pleine mer

W70 Noyade et submersion consécutives à une chute dans des eaux naturelles

W73 Autres formes de noyade et submersion précisées

Comprend : noyade et submersion dans :
• cuve de trempage
• réservoir

W74 Noyade et submersion, sans précision

Comprend : chute dans l'eau SAI
noyade SAI

Autres accidents affectant la respiration

(W75-W84)

[Voir le début de ce chapitre pour les classifications supplémentaires du lieu de l'événement et de l'activité]

W75 Suffocation et strangulation accidentelles dans un lit

Comprend : suffocation et strangulation dues à :

- corps de la mère
- drap ou couverture
- oreiller

W76 Autre pendaison et strangulation accidentelles

W77 Danger pour la respiration dû à un affaissement du sol, une coulée de terre et d'autres substances

Comprend : affaissement du sol SAI

À l'exclusion de : affaissement du sol :

- provoqué par un cataclysme (X34-X39)
- sans asphyxie ni suffocation (W20.-)

W78 Inhalation du contenu de l'estomac

Comprend :

arrêt de la respiration		par vomissements dans l'œsophage [vomituration]
compression de la trachée		
obstruction de la respiration		
asphyxie		au cours de vomissements [régurgitation d'aliments]
étouffement		
suffocation		

aspiration et inhalation de vomissements (dans les voies respiratoires) SAI

À l'exclusion de : lésion traumatique, sans asphyxie ni obstruction des voies respiratoires, causée par des vomissements (W44.-)
obstruction de l'œsophage par des vomissements, sans mention d'asphyxie ni d'obstruction des voies respiratoires (W44.-)

W79 Inhalation et ingestion d'aliments provoquant une obstruction des voies respiratoires

Comprend : arrêt de la respiration
compression de la trachée
obstruction de la respiration | par des aliments dans l'œsophage
asphyxie
étouffement | dû(e) à des aliments [y compris os ou graine contenus dans les aliments]
suffocation
aspiration et inhalation d'aliments (dans les voies respiratoires) SAI
obstruction du pharynx par des aliments [bol alimentaire]

À l'exclusion de : inhalation de vomissements (W78.-)
lésion traumatique, sauf asphyxie ou obstruction des voies respiratoires, causée par des aliments (W44.-)
obstruction de l'œsophage par des aliments, sans mention d'asphyxie ni d'obstruction des voies respiratoires (W44.-)

W80 Inhalation et ingestion d'autres objets provoquant une obstruction des voies respiratoires

Comprend : arrêt de la respiration
compression de la trachée
obstruction de la respiration | par corps étranger dans l'œsophage
asphyxie
étouffement | par tout objet, sauf aliments ou vomissements, pénétrant par le nez ou la
suffocation | bouche
aspiration et inhalation d'un corps étranger, sauf aliments ou vomissements (dans les voies respiratoires) SAI
corps étranger dans le nez
inhalation SAI
obstruction du pharynx par un corps étranger

À l'exclusion de : inhalation de vomissements ou d'aliments (W78-W79)
lésion traumatique, sans asphyxie ni obstruction des voies respiratoires, causée par un corps étranger (W44.-)
obstruction de l'œsophage par un corps étranger, sans mention d'asphyxie ni d'obstruction des voies respiratoires (W44.-)

W81 Confinement ou emprisonnement dans un environnement pauvre en oxygène

Comprend : emprisonnement accidentel dans un réfrigérateur ou autre espace hermétiquement fermé
plongée avec provision d'air insuffisante

À l'exclusion de : suffocation par sac en matière plastique (W83.-)

W83 Autres dangers pour la respiration

Comprend : suffocation par sac en matière plastique

W84 Danger pour la respiration, sans précision

Comprend : asphyxie SAI
suffocation SAI

Exposition au courant électrique, aux rayonnements et à des températures et pressions extrêmes de l'air ambiant (W85-W99)

[Voir le début de ce chapitre pour les classifications supplémentaires du lieu de l'événement et de l'activité]

À l'exclusion de : accidents et complications au cours d'actes médicaux et chirurgicaux (Y63.2-Y63.5)

exposition à :

- chaleur naturelle excessive (X30.-)
- foudre (X33.-)
- froid naturel excessif (X31.-)
- lumière solaire (X32.-)
- rayonnements naturels SAI (X39.-)

réactions anormales du patient ou complications ultérieures, sans mention d'accident (Y84.2)

W85 Exposition aux lignes électriques

W86 Exposition à d'autres formes précisées de courant électrique

W87 Exposition au courant électrique, sans précision

Comprend : brûlure ou autre lésion traumatique due au courant électrique SAI
choc électrique SAI
électrocution SAI

W88 Exposition aux rayonnements ionisants

Comprend : isotopes radioactifs
rayons X

W89 Exposition à une source lumineuse artificielle visible et aux ultraviolets

Comprend : lampe à souder (arc électrique)

W90 Exposition à d'autres rayonnements non ionisants

Comprend : rayonnements :
• émetteur de radio
• infrarouges
• laser

W91 Exposition aux rayonnements, sans précision

W92 Exposition à une chaleur artificielle excessive

W93 Exposition à un froid artificiel excessif

Comprend : contact avec ou inhalation de :
• air liquide
• azote liquide
• hydrogène liquide
• neige carbonique
exposition prolongée dans un congélateur

W94 Exposition à une dépression et une hyperpression et à des changements de pression barométriques

Comprend : modification brusque de la pression de l'air dans un aéronef, au cours de la montée ou de la descente
pression élevée de l'air due à une rapide descente dans l'eau
réduction de la pression atmosphérique lors de la montée en surface au cours de :
• descente sous terre
• plongée sousmarine
vie ou séjour prolongé en haute altitude entraînant :
• anoxie
• barodontalgie
• hypoxie
• mal des montagnes
• otite barotraumatique

W99 Exposition à des facteurs propres à un environnement artificiel, autres et sans précision

Exposition à la fumée, au feu et aux flammes

(X00-X09)

[Voir le début de ce chapitre pour les classifications supplémentaires du lieu de l'événement et de l'activité]

Comprend : feu causé par la foudre

À l'exclusion de : accidents de transport (V01-V99)
incendie faisant suite à une explosion (W35-W40)
incendie volontaire (X97.-)

X00 Exposition à un feu non maîtrisé, dans un bâtiment ou un ouvrage

Comprend : chute
effondrement
heur par un objet tombant
saut
combustion lente
fonte
incendie
conflagration

d'un bâtiment ou d'un ouvrage en flammes

de garnitures
mobilier

X01 Exposition à un feu non maîtrisé, hors d'un bâtiment ou d'un ouvrage

Comprend : incendie de forêt

X02 Exposition à un feu maîtrisé, dans un bâtiment ou un ouvrage

Comprend : feu dans :
• cheminée
• fourneau

X03 Exposition à un feu maîtrisé, hors d'un bâtiment ou d'un ouvrage

Comprend : feu de camp

X04 Exposition à l'inflammation d'une substance très inflammable

Comprend : inflammation de :

- essence
- kérosène
- pétrole

X05 Exposition à l'inflammation ou la fonte de vêtements de nuit

X06 Exposition à l'inflammation ou la fonte d'autres vêtements et parures

Comprend : fonte | de bijoux en matière plastique
inflammation

X08 Exposition à d'autres fumées, feux et flammes précisés

X09 Exposition à la fumée, au feu et aux flammes, sans précision

Comprend : brulure SAI
incinération SAI
inhalation de fumée SAI

Contact avec une source de chaleur et des substances brulantes
(X10-X19)

[Voir le début de ce chapitre pour les classifications supplémentaires du lieu de l'événement et de l'activité]

À l'exclusion de : exposition à :

- chaleur naturelle excessive (X30.-)
- feu et flammes (X00-X09)

X10 Contact avec des boissons, aliments, graisses comestibles et huiles de cuisson brulants

X11 Contact avec de l'eau bouillante provenant d'un robinet

Comprend : eau bouillante coulant (dans) (de) :

- baignoire
- baquet
- bassine
- robinet
- tuyau

X12 Contact avec d'autres liquides brulants

Comprend : eau chauffée sur un fourneau

À l'exclusion de : métaux (liquides) chauffés (X18.-)

X13 Contact avec de la vapeur d'eau et des vapeurs brulantes

X14 Contact avec de l'air et des gaz brulants

Comprend : inhalation d'air et de gaz brulants

X15 Contact avec des appareils ménagers brulants

Comprend : bouilloire
 casseroles (métal) (verre)
 chauffe-plat
 fourneau de cuisine
 grille-pain
 ustensiles de cuisson

À l'exclusion de : appareils de chauffage (X16.-)

X16 Contact avec des appareils de chauffage, radiateurs et tuyaux brulants

X17 Contact avec des moteurs, des machines et des outils brulants

À l'exclusion de : appareils (de) :
 • chauffage, radiateurs et tuyaux brulants (X16.-)
 • ménagers brulants (X15.-)

X18 Contact avec d'autres métaux chauffés

Comprend : métaux liquides

X19 Contact avec des sources de chaleur et des substances brulantes, autres et sans précision

À l'exclusion de : objets qui ne sont pas normalement chauds, par exemple rendus brulants par incendie d'une maison (X00-X09)

Contact avec des animaux venimeux et des plantes vénéneuses (X20-X29)

[Voir le début de ce chapitre pour les classifications supplémentaires du lieu de l'événement et de l'activité]

Comprend : émission d'un produit chimique par :
 • animal
 • insecte
 injection de venin par crochets, poils, épines, tentacules et autres organes
 morsures et piqures venimeuses

À l'exclusion de : ingestion d'animaux venimeux ou de plantes vénéneuses (X49.-)

X20 Contact avec des serpents et des lézards venimeux

Comprend : cobra
 crotale
 fer-de-lance
 héloderme
 serpent (à) :
 • marin
 • sonnettes
 • venimeux
 vipère

À l'exclusion de : lézard (non venimeux) (W59.-)
 serpent, non venimeux (W59.-)

X21 Contact avec des araignées venimeuses

Comprend : tarentule
veuve noire

X22 Contact avec des scorpions

X23 Contact avec des frelons, guêpes et abeilles

Comprend : hyménoptère du genre *Vespula*

X24 Contact avec des centipodes et myriapodes venimeux (tropicaux)

X25 Contact avec d'autres arthropodes venimeux

Comprend : chenille
fourmi

X26 Contact avec des animaux venimeux marins et des plantes vénéneuses marines

Comprend : anémone de mer
corail
holothurie
méduse
nématocyste
oursin

À l'exclusion de : animaux marins non venimeux (W56.-)
serpents marins (X20.-)

X27 Contact avec d'autres animaux venimeux précisés

X28 Contact avec d'autres plantes vénéneuses précisées

Comprend : injection de poison ou de toxines dans ou à travers la peau par des épines ou autres organes végétaux

À l'exclusion de : ingestion de plantes vénéneuses (X49.-)
plaie SAI causée par des épines végétales (W60.-)

X29 Contact avec un animal venimeux ou une plante vénéneuse, sans précision

Comprend : morsure venimeuse SAI
pique (venimeuse) SAI

Exposition aux forces de la nature
(X30-X39)

[Voir le début de ce chapitre pour les classifications supplémentaires du lieu de l'événement et de l'activité]

X30 Exposition à une chaleur naturelle excessive

Comprend : chaleur excessive cause d'insolation
exposition à la chaleur SAI

À l'exclusion de : chaleur artificielle excessive (W92.-)

X31 Exposition à un froid naturel excessif

Comprend : exposition à :
• conditions météorologiques
• froid SAI
froid excessif, cause de :
• engelures SAI
• pied ou main d'immersion

À l'exclusion de : contact avec ou inhalation de :
• gaz liquéfié (W93.-)
• neige carbonique (W93.-)
froid artificiel excessif (W93.-)

X32 Exposition à la lumière solaire

X33 Victime de la foudre

À l'exclusion de : incendie causé par la foudre (X00-X09)
lésion traumatique due à la chute d'un arbre ou d'un autre objet, provoquée par la foudre (W20.-)

X34 Victime d'un tremblement de terre

X34.0 Victime de mouvements telluriques cataclysmiques causés par un tremblement de terre

Bloqué ou blessé par l'effondrement d'un bâtiment ou d'un autre ouvrage dû à un tremblement de terre

X34.1 Victime de tsunami

X34.8 Victime d'autres effets précisés de tremblement de terre

X34.9 Victime de tremblement de terre, sans précision

X35 Victime d'éruption volcanique

X36 Victime d'avalanche, glissement de terrain et autres mouvements telluriques

Comprend : coulée de boue de nature cataclysmique

À l'exclusion de : accident de transport par collision avec une masse de neige ou de terre par suite d'avalanche ou de glissement de terrain (V01-V99)
victime de tremblement de terre (X34.-)

X37 Victime de tempête cataclysmique

Comprend : cyclone
fortes chutes de neige
mousson
orage
ouragan
pluies torrentielles
raz de marée causé par une tempête
tempête de neige
tornade
typhon
véhicule de transport emporté par une tempête

À l'exclusion de : accident de transport survenant après un orage (V01-V99)
effondrement d'un barrage ou d'un ouvrage entraînant un glissement de terrain (X36.-)
tsunami (X34.1)

X38**Victime d'inondation**

Comprend : inondation :

- cataclysmique, due à la fonte des neiges
- provoquée par :
 - la marée
 - la montée des eaux au cours d'une inondation
 - un orage
 - une tempête éloignée
 - une rivière
- résultant directement d'un orage

À l'exclusion de : effondrement d'un barrage ou d'un ouvrage entraînant un glissement de terrain (X36.-)

raz de marée (causé par) :

- SAI (X39.-)
 - une tempête (X37.-)
- tsunami (X34.1)

X39**Exposition à des forces de la nature, autres et sans précision**

Comprend : rayonnements naturels SAI
raz de marée SAI

À l'exclusion de : exposition SAI (X59.9)
tsunami (X34.1)

Intoxication accidentelle par des substances nocives et exposition à ces substances (X40-X49)

[Voir le début de ce chapitre pour les classifications supplémentaires du lieu de l'événement et de l'activité]

Note : Se reporter à la Table des médicaments et substances chimiques de l'Index alphabétique pour la liste des médicaments et autres substances chimiques classées dans les catégories à trois caractères. S'il est prouvé que l'action de l'alcool est associée aux substances mentionnées ci-dessous, on peut l'indiquer au moyen de codes supplémentaires (Y90-Y91).

Comprend : accidents liés à l'utilisation de médicaments et de substances biologiques au cours d'actes médicaux et chirurgicaux
intoxication (auto-infligée), lorsqu'il n'est pas précisé si elle est accidentelle ou s'il y a eu intention de nuire. Suivre les dispositions légales en la matière si elles sont disponibles (voir note sous Y10-Y19)
surdosage accidentel de médicaments, erreur de prescription ou médicament pris par erreur et par inadvertance

À l'exclusion de : administration avec intention de suicide ou d'homicide, ou dans l'intention de nuire, ou dans d'autres circonstances classées en X60-X69, X85-X90, Y10-Y19
médicament approprié correctement administré à dose thérapeutique ou prophylactique, entraînant des effets indésirables (Y40-Y59)

X40**Intoxication accidentelle par des analgésiques, antipyrétiques et antirhumatismaux, non opiacés et exposition à ces produits**

Comprend : dérivés (du) :
• 4-aminophénol
• pyrazolés

médicaments antiinflammatoires non stéroïdiens [AINS]
salicylés

X41

Intoxication accidentelle par des antiépileptiques, sédatifs, hypnotiques, antiparkinsoniens et psychotropes et exposition à ces produits, non classés ailleurs

Comprend : antidépresseurs
barbituriques
dérivés de l'hydantoïne
imino-stilbènes
méthaqualone et dérivés
neuroleptiques
psychostimulants
succinimides et oxazolidine-diones
tranquillisants

X42

Intoxication accidentelle par des narcotiques et psychodysléptiques [hallucinogènes] et exposition à ces produits, non classés ailleurs

Comprend : cannabis (dérivés)
cocaïne
codéine
héroïne
lysergide [LSD]
mescaline
méthadone
morphine
opium (alcaloïdes)

X43

Intoxication accidentelle par d'autres substances pharmacologiques agissant sur le système nerveux autonome et exposition à ces substances

Comprend : parasympatholytiques [anticholinergiques et antimuscariniques] et spasmolytiques
parasympathicomimétiques [cholinergiques]
sympatholytiques [antiadrénergiques]
sympathicomimétiques [adrénergiques]

X44

Intoxication accidentelle par des médicaments et substances biologiques et exposition à ces produits, autres et sans précision

Comprend : anesthésiques (généraux) (locaux)
antibiotiques systémiques et autres médicaments antiinfectieux
gaz thérapeutiques
hormones et leurs substituts synthétiques
médicaments agissant sur :
• appareil cardiovasculaire
• tractus gastro-intestinal
médicaments intervenant dans le métabolisme de l'eau, des sels minéraux et de l'acide urique
médicaments systémiques et hématologiques
produits agissant principalement sur les muscles lisses et striés et sur l'appareil respiratoire
topiques
vaccins

X45 Intoxication accidentelle par l'alcool et exposition à l'alcool*Comprend :* alcool :

- SAI
- butylique [1-butanol]
- éthylique [éthanol]
- isopropylique [2-propanol]
- méthylique [méthanol]
- propylique [1-propanol]
- fusel [huile de fusel]

X46 Intoxication accidentelle par des solvants organiques et des hydrocarbures halogénés et leurs émanations et exposition à ces produits*Comprend :* benzène et ses homologues

- chlorofluorocarbures
- pétrole (dérivés)
- tétrachlorure de carbone [tétrachlorométhane]

X47 Intoxication accidentelle par le monoxyde de carbone et d'autres gaz et émanations et exposition à ces produits*À l'exclusion de :* monoxyde de carbone issu de fumées et émanations de feu ou flammes (X00-X09)

métaux, y compris leurs fumées et vapeurs (X49.-)

X47.0 Intoxication accidentelle par le monoxyde de carbone issu de gaz d'échappement de moteur

Gaz d'échappement de :

- moteur à combustion tout type
- moteur à essence
- motopompe
- moteur de véhicule immobile

À l'exclusion de : intoxication accidentelle par le monoxyde de carbone issu d'un moteur de véhicule en circulation (V01-V99)**X47.1 Intoxication accidentelle par le monoxyde de carbone issu de gaz domestique**

Monoxyde de carbone issu de :

- gaz non précisé utilisé pour l'éclairage, le chauffage, la cuisine
- gaz de synthèse [mélange de monoxyde de carbone et d'hydrogène][vaporeformage]

X47.2 Intoxication accidentelle par le monoxyde de carbone issu d'autres combustibles domestiques

Monoxyde de carbone issu de :

- Bois
 - Charbon
 - Charbon de bois
 - Coke
 - Kérosène ou paraffine
- utilisé pour réchaud domestique, grill, barbecue ou poêle (autonome)

X47.3 Intoxication accidentelle par le monoxyde de carbone issu d'autres sources

Monoxyde de carbone issu de :

- combustibles d'usage industriel
- fumée de four
- gaz de haut fourneau

X47.4 Intoxication accidentelle par le monoxyde de carbone de source non précisée

X47.8 Intoxication accidentelle par d'autres gaz et vapeurs

Dioxyde de soufre
Gaz lacrymogène
Hélium (à usage non médical)
Oxyde d'azote

À l'exclusion de : hélium à usage médical (X44.-)

X47.9 Intoxication accidentelle par gaz et vapeurs non précisés

X48 Intoxication accidentelle par des pesticides et exposition à ces produits

Comprend : désinfectants par fumigation
fongicides
herbicides
insecticides
produits de protection du bois
rodenticides

À l'exclusion de : engrais végétaux (X49.-)

X49 Intoxication accidentelle par des produits chimiques et substances nocives et exposition à ces produits, autres et sans précision

Comprend : aliments toxiques et plantes vénéneuses
colles et adhésifs
corrosifs aromatiques, acides et bases caustiques
engrais végétaux
intoxication SAI
métaux, y compris leurs fumées et vapeurs
peintures et teintures
savons et détergents

À l'exclusion de : contact avec des animaux venimeux et des plantes vénéneuses (X20-X29)

Surmenage, voyages et privations

(X50-X57)

[Voir le début de ce chapitre pour les classifications supplémentaires du lieu de l'événement et de l'activité]

À l'exclusion de : accidents de transport (V01-V99)
agression (X85-Y09)

X50 Surmenage et mouvements épuisants ou répétés

Comprend : aviron
course de marathon
soulèvement de :
• objets lourds
• poids

X51 Voyage et mouvement

X52 Séjour prolongé en apesanteur

Comprend : apesanteur dans un vaisseau spatial (simulateur)

X53

Privation d'aliments

Comprend : privation d'aliments entraînant :

- famine
- inanition
- malnutrition

À l'exclusion de : délaissement ou abandon par l'entourage ou d'autres personnes (Y06.-)
ingestion insuffisante d'aliments (par négligence personnelle) (R63.6)
négligence personnelle SAI (R46.8)

X54

Privation d'eau

Comprend : privation d'eau entraînant :

- déshydratation
- inanition

À l'exclusion de : délaissement ou abandon par l'entourage ou d'autres personnes (Y06.-)
ingestion insuffisante de liquides (par négligence personnelle) (R63.6)
négligence personnelle SAI (R46.8)

X57

Privation, sans précision

Comprend : indigence

Exposition accidentelle à des facteurs, autres et sans précision
(X58-X59)

[Voir le début de ce chapitre pour les classifications supplémentaires du lieu de l'événement et de l'activité]

X58

Exposition à d'autres facteurs précisés

X59

Exposition à des facteurs, sans précision

X59.0 Exposition à des facteurs non précisés responsables de fracture

X59.9 Exposition à des facteurs non précisés responsables de lésions autres et non précisées

Accident SAI
Exposition SAI

Lésions auto-infligées (X60-X84)

[Voir le début de ce chapitre pour les classifications supplémentaires du lieu de l'événement et de l'activité]

Comprend : intoxication ou lésion traumatique que s'inflige délibérément un individu
suicide (tentative de)

X60 Auto-intoxication par des analgésiques, antipyrétiques et antirhumatismaux non opiacés et exposition à ces produits

Comprend : dérivés (du) :
• 4-aminophénol
• pyrazolés
médicaments antiinflammatoires non stéroïdiens [AINS]
salicylés

X61 Auto-intoxication par des antiépileptiques, sédatifs, hypnotiques, antiparkinsoniens et psychotropes et exposition à ces produits, non classés ailleurs

Comprend : antidépresseurs
barbituriques
dérivés de l'hydantoïne
iminostilbènes
méthaqualone et dérivés
neuroleptiques
psychostimulants
succinimides et oxazolidine-diones
tranquillisants

X62 Auto-intoxication par des narcotiques et psychodysléptiques [hallucinogènes] et exposition à ces produits, non classés ailleurs

Comprend : cannabis (dérivés)
cocaïne
codéine
héroïne
lysergide [LSD]
mescaline
méthadone
morphine
opium (alcaloïdes)

X63 Auto-intoxication par d'autres substances pharmacologiques agissant sur le système nerveux autonome et exposition à ces produits

Comprend : parasympathicolytiques [anticholinergiques et antimuscariniques] et
spasmolytiques
parasympathicomimétiques [cholinergiques]
sympathicolytiques [antiadrénergiques]
sympathicomimétiques [adrénergiques]

X64

Auto-intoxication par des médicaments et substances biologiques et exposition à ces produits, autres et sans précision

Comprend : anesthésiques (généraux) (locaux)
antibiotiques systémiques et autres médicaments antiinfectieux
gaz thérapeutiques
hormones et leurs substituts synthétiques
médicament agissant sur le :
• appareil cardiovasculaire
• tractus gastro-intestinal
médicaments intervenant dans le métabolisme de l'eau, des sels minéraux et de l'acide urique
médicaments systémiques et hématologiques
produits agissant principalement sur les muscles lisses et striés et sur l'appareil respiratoire
topiques
vaccins

X65

Auto-intoxication par l'alcool et exposition à l'alcool

Comprend : alcool :
• SAI
• butylique [1-butanol]
• éthylique [éthanol]
• isopropylique [2-propanol]
• méthylique [méthanol]
• propylique [1-propanol]
fusel [huile de fusel]

X66

Auto-intoxication par des solvants organiques et des hydrocarbures halogénés et leurs émanations et exposition à ces produits

Comprend : benzène et ses homologues
chlorofluorocarbures
pétrole (dérivés)
tétrachlorure de carbone [tétrachlorométhane]

X67

Auto-intoxication par le monoxyde de carbone et d'autres gaz et émanations et exposition à ces produits

À l'exclusion de : monoxyde de carbone issu de fumées et émanations de feu ou flammes (X76)
métaux, y compris leurs fumées et vapeurs (X69.-)

X67.0

Auto-intoxication par le monoxyde de carbone issu de gaz d'échappement de moteur

Gaz d'échappement de :
• moteur à combustion tout type
• moteur à essence
• motopompe
• moteur de véhicule immobile

X67.1

Auto-intoxication par le monoxyde de carbone issu de gaz domestique

Monoxyde de carbone issu de :
• gaz non précisé utilisé pour l'éclairage, le chauffage, la cuisine
• gaz de synthèse [mélange de monoxyde de carbone et d'hydrogène][vaporeformage]

- X67.2 Auto-intoxication par le monoxyde de carbone issu d'autres combustibles domestiques**
Monoxyde de carbone issu de :
• Bois
• Charbon
• Charbon de bois
• Coke
• Kérosène ou paraffine
- utilisé pour réchaud domestique, grill, barbecue ou poêle (autonome)
- X67.3 Auto-intoxication par le monoxyde de carbone issu d'autres sources**
Monoxyde de carbone issu de :
• combustibles d'usage industriel
• fumée de four
• gaz de haut fourneau
- X67.4 Auto-intoxication par le monoxyde de carbone de source non précisée**
- X67.8 Auto-intoxication par d'autres gaz et vapeurs**
Dioxyde de soufre
Gaz lacrymogène
Hélium (à usage non médical)
Oxyde d'azote
À l'exclusion de : hélium à usage médical (X64.-)
- X67.9 Auto-intoxication par gaz et vapeurs non précisés**
- X68 Auto-intoxication par des pesticides et exposition à ces produits**
Comprend : désinfectants par fumigation
fongicides
herbicides
insecticides
produits de protection du bois
rodenticides
À l'exclusion de : engrais végétaux (X69.-)
- X69 Auto-intoxication par des produits chimiques et substances nocives et exposition à ces produits, autres et sans précision**
Comprend : colles et adhésifs
corrosifs aromatiques, acides et bases caustiques
engrais végétaux
métaux, y compris leurs fumées et vapeurs
peintures et teintures
plantes vénéneuses et substances alimentaires nocives
savons et détergents
- X70 Lésion auto-infligée par pendaison, strangulation et suffocation**
- X71 Lésion auto-infligée par noyade et submersion**
- X72 Lésion auto-infligée par décharge d'une arme de poing**
- X73 Lésion auto-infligée par décharge de fusil, de carabine et d'arme de plus grande taille**

X74 Lésion auto-infligée par décharge d'armes à feu, autres et sans précision

X75 Lésion auto-infligée par utilisation de matériel explosif

X76 Lésion auto-infligée par exposition à la fumée, au feu et aux flammes

X77 Lésion auto-infligée par exposition à la vapeur d'eau, à des gaz et objets brûlants

X78 Lésion auto-infligée par utilisation d'objet tranchant

X79 Lésion auto-infligée par utilisation d'objet contondant

X80 Lésion auto-infligée par saut dans le vide

Comprend : chute intentionnelle d'un niveau à un autre

X81 Lésion auto-infligée en sautant ou en se couchant devant un objet en mouvement

X82 Lésion auto-infligée par collision d'un véhicule à moteur

Comprend : collision intentionnelle avec :

- train
- tramway
- véhicule à moteur

À l'exclusion de : écrasement d'aéronef (X83.-)

X83 Lésion auto-infligée par d'autres moyens précisés

Comprend : lésion auto-infligée par :

- écrasement d'aéronef
- électrocution
- substances caustiques, sauf intoxication

X84 Lésion auto-infligée par un moyen non précisé

Agressions

(X85-Y09)

[Voir le début de ce chapitre pour les classifications supplémentaires du lieu de l'événement et de l'activité]

Comprend : homicide
lésions traumatiques infligées par un tiers dans l'intention de blesser ou de tuer, par un moyen quelconque

À l'exclusion de : lésions traumatiques dues à :
• faits de guerre (Y36.-)
• intervention de la force publique (Y35.-)

X85 Agression par médicaments et substances biologiques

Comprend : homicide par empoisonnement au moyen de :
• drogue
• médicament
• substance biologique

X86 Agression par une substance corrosive

À l'exclusion de : gaz corrosif (X88.8)

X87 Agression par des pesticides

Comprend : produits de protection du bois
À l'exclusion de : engrais végétaux (X89.-)

X88 Agression par le monoxyde de carbone et d'autres gaz et émanations

À l'exclusion de : monoxyde de carbone issu de fumées et émanations de feu ou flammes (X97)

X88.0 Agression par le monoxyde de carbone issu de gaz d'échappement de moteur

Gaz d'échappement de :
• moteur à combustion tout type
• moteur à essence
• motopompe
• moteur de véhicule immobile

X88.1 Agression par le monoxyde de carbone issu de gaz domestique

Monoxyde de carbone issu de :
• gaz non précisé utilisé pour l'éclairage, le chauffage, la cuisine
• gaz de synthèse [mélange de monoxyde de carbone et d'hydrogène][vaporeformage]

X88.2 Agression par le monoxyde de carbone issu d'autres combustibles domestiques

Monoxyde de carbone issu de :
• Bois
• Charbon
• Charbon de bois
• Coke
• Kérosène ou paraffine

utilisé pour réchaud domestique, grill, barbecue ou poêle (autonome)

X88.3 Agression par le monoxyde de carbone issu d'autres sources

Monoxyde de carbone issu de :
• combustibles d'usage industriel
• fumée de four
• gaz de haut fourneau

X88.4 Agression par le monoxyde de carbone de source non précisée

- X88.8** **Agression par d'autres gaz et vapeurs**
Dioxyde de soufre
Gaz lacrymogène
Hélium (à usage non médical)
Oxyde d'azote
- X88.9** **Agression par gaz et vapeurs non précisés**
- X89** **Agression par d'autres produits chimiques et nocifs précisés**
Comprend : engrais végétaux
- X90** **Agression par un produit chimique ou nocif, sans précision**
Comprend : homicide par empoisonnement SAI
- X91** **Agression par pendaison, strangulation et suffocation**
- X92** **Agression par noyade et submersion**
- X93** **Agression par arme de poing**
- X94** **Agression par fusil, carabine et arme de plus grande taille**
- X95** **Agression par des armes à feu, autres et sans précision**
- X96** **Agression par matériel explosif**
À l'exclusion de : dispositif incendiaire (X97.-)
- X97** **Agression par la fumée, le feu et les flammes**
Comprend : cigarettes
 dispositif incendiaire
 incendie volontaire
- X98** **Agression par la vapeur d'eau, des gaz et objets brûlants**
- X99** **Agression par objet tranchant**
Comprend : coup de couteau SAI
- Y00** **Agression par objet contondant**
- Y01** **Agression par précipitation dans le vide**
- Y02** **Agression en poussant ou plaçant la victime devant un objet en mouvement**
- Y03** **Agression en provoquant une collision de véhicule à moteur**
Comprend : heurt ou renversement délibéré par un véhicule à moteur

Y04 Agression par la force physique

Comprend : bagarre | sans arme
rixes

À l'exclusion de : agression (par) :

- sexuelle par la force physique (Y05.-)
- strangulation (X91.-)
- submersion (X92.-)
- utilisation d'une arme (X93-X95, X99.-, Y00.-)

Y05 Agression sexuelle par la force physique

Comprend : sodomie (tentative de)
viol (tentative de)

Y06 Délaissement et abandon

Y06.0 Par le conjoint ou le partenaire

Y06.1 Par un(e) parent(e)

Y06.2 Par une relation ou un(e) ami(e)

Y06.8 Par d'autres personnes précisées

Y06.9 Par une personne non précisée

Y07 Autres mauvais traitements

Comprend : cruauté mentale
sévices :
• physiques
• sexuels
torture

À l'exclusion de : agression sexuelle par la force physique (Y05.-)
délaissement et abandon (Y06.-)

Y07.0 Par le conjoint ou le partenaire

Y07.1 Par un(e) parent(e)

Y07.2 Par une relation ou un(e) ami(e)

Y07.3 Par des autorités officielles

Y07.8 Par d'autres personnes précisées

Y07.9 Par une personne non précisée

Y08 Agression par d'autres moyens précisés

Y09 Agression par un moyen non précisé

Comprend : assassinat (tentative) SAI
homicide (tentative) :
• SAI
• volontaire
meurtre (tentative) SAI

Événements dont l'intention n'est pas déterminée (Y10-Y34)

[Voir le début de ce chapitre pour les classifications supplémentaires du lieu de l'événement et de l'activité]

Note : Cette section concerne les événements au sujet desquels les renseignements dont on dispose ne permettent pas aux autorités médicales ou légales de savoir s'il s'agit d'un accident, d'une lésion auto-infligée ou d'une agression. Elle comprend les lésions auto-infligées, mais pas les intoxications, quand il n'est pas précisé si elles sont accidentelles ou s'il y a eu intention de nuire (X40-X49). Suivre les dispositions légales en la matière si elles sont disponibles.

Y10 Intoxication par des analgésiques, antipyrétiques et antirhumatismaux non opiacés et exposition à ces produits, intention non déterminée

Comprend : dérivés (du) :

- 4-aminophénol
- pyrazolés

médicaments antiinflammatoires non stéroïdiens [AINS]
salicylés

Y11 Intoxication par des antiépileptiques, sédatifs, hypnotiques, antiparkinsoniens et psychotropes et exposition à ces produits, non classés ailleurs, intention non déterminée

Comprend : antidépresseurs

- barbituriques
- dérivés de l'hydantoïne
- iminostilbènes
- méthaqualone et dérivés
- neuroleptiques
- psychostimulants
- succinimides et oxazolidine-diones
- tranquillisants

Y12 Intoxication par des narcotiques et psychodysléptiques [hallucinogènes] et exposition à ces produits, non classés ailleurs, intention non déterminée

Comprend : cannabis (dérivés)

- cocaïne
- codéine
- héroïne
- lysergide [LSD]
- mescaline
- méthadone
- morphine
- opium (alcaloïdes)

Y13 Intoxication par d'autres substances pharmacologiques agissant sur le système nerveux autonome et exposition à ces produits, intention non déterminée

Comprend : parasympathicolytiques [anticholinergiques et antimuscariniques] et spasmolytiques

- parasympathicomimétiques [cholinergiques]
- sympathicolytiques [antiadrénergiques]
- sympathicomimétiques [adrénergiques]

Y14 Intoxication par des médicaments et substances biologiques, autres et sans précision et exposition à ces produits, intention non déterminée

Comprend : anesthésiques (généraux) (locaux)
antibiotiques systémiques et autres médicaments antiinfectieux
gaz thérapeutiques
hormones et leurs substituts synthétiques
médicaments agissant sur le :
• appareil cardiovasculaire
• tractus gastro-intestinal
médicaments intervenant dans le métabolisme de l'eau, des sels minéraux et de l'acide urique
médicaments systémiques et hématologiques
produits agissant principalement sur les muscles lisses et striés et sur l'appareil respiratoire
topiques
vaccins

Y15 Intoxication par l'alcool et exposition à l'alcool, intention non déterminée

Comprend : alcool :
• SAI
• butylique [1-butanol]
• éthylique [éthanol]
• isopropylique [2-propanol]
• méthylique [méthanol]
• propylique [1-propanol]
fusel [huile de fusel]

Y16 Intoxication par des solvants organiques et des hydrocarbures halogénés et leurs émanations et exposition à ces produits, intention non déterminée

Comprend : benzène et ses homologues
chlorofluorocarbures
pétrole (dérivés)
tétrachlorure de carbone [tétrachlorométhane]

Y17 Intoxication par le monoxyde de carbone et d'autres gaz et émanations et exposition à ces produits, intention non déterminée

À l'exclusion de : métaux, y compris leurs fumées et vapeurs (Y19.-)
monoxyde de carbone issu de fumées, de feu ou flammes, intention non déterminée (Y26)

Y17.0 Intoxication par le monoxyde de carbone issu de gaz d'échappement de moteur, intention non déterminée

Gaz d'échappement de :
• moteur à combustion tout type
• moteur à essence
• motopompe
• moteur de véhicule immobile

Y17.1 Intoxication par le monoxyde de carbone issu de gaz domestique

Monoxyde de carbone issu de :
• gaz non précisé utilisé pour l'éclairage, le chauffage, la cuisine
• gaz de synthèse [mélange de monoxyde de carbone et d'hydrogène][vaporeformage]

Y17.2 Intoxication par le monoxyde de carbone issu d'autres combustibles domestiques, intention non déterminée

Monoxyde de carbone issu de :

- Bois
 - Charbon
 - Charbon de bois
 - Coke
 - Kérosène ou paraffine
- utilisé pour réchaud domestique, grill, barbecue ou poêle (autonome)

Y17.3 Intoxication par le monoxyde de carbone issu d'autres sources, intention non déterminée

Monoxyde de carbone issu de :

- combustibles d'usage industriel
- fumée de four
- gaz de haut fourneau

Y17.4 Intoxication par le monoxyde de carbone de source non précisée, intention non déterminée

Y17.8 Intoxication par d'autres gaz et vapeurs

Dioxyde de soufre

Gaz lacrymogène

Hélium (à usage non médical)

Oxyde d'azote

À l'exclusion de : hélium à usage médical (Y14.-)

Y17.9 Intoxication par gaz et vapeurs non précisés

Y18 Intoxication par des pesticides et exposition à ces produits, intention non déterminée

Comprend : désinfectants par fumigation

fongicides

herbicides

insecticides

produits de protection du bois

rodenticides

À l'exclusion de : engrais végétaux (Y19.-)

Y19 Intoxication par des produits chimiques et substances nocives et exposition à ces produits, autres et sans précision, intention non déterminée

Comprend : colles et adhésifs

corrosifs aromatiques, acides et bases caustiques

engrais végétaux

métaux, y compris leurs fumées et vapeurs

peintures et teintures

plantes vénéneuses et substances alimentaires nocives

savons et détergents

Y20 Pendaison, strangulation et suffocation, intention non déterminée

Y21 Noyade et submersion, intention non déterminée

Y22 Décharge d'une arme de poing, intention non déterminée

- Y23** Décharge de fusil, de carabine et d'arme de plus grande taille, intention non déterminée
- Y24** Décharge d'armes à feu, autres et sans précision, intention non déterminée
- Y25** Contact avec matériel explosif, intention non déterminée
- Y26** Exposition à la fumée, au feu et aux flammes, intention non déterminée
- Y27** Contact avec de la vapeur d'eau, des gaz et objets brûlants, intention non déterminée
- Y28** Contact avec objet tranchant, intention non déterminée
- Y29** Contact avec objet contondant, intention non déterminée
- Y30** Chute, saut ou précipitation dans le vide, intention non déterminée
Comprend : chute de la victime d'un niveau à un autre, intention non déterminée
- Y31** Lésion traumatique par un objet en mouvement (la victime étant tombée ou couchée devant l'objet ou entrée en collision avec celui-ci), intention non déterminée
- Y32** Collision de véhicule à moteur, intention non déterminée
- Y33** Autres événements précisés, intention non déterminée
- Y34** Événement sans précision, intention non déterminée

Intervention de la force publique et faits de guerre (Y35-Y36)

- Y35** **Intervention de la force publique**
Comprend : lésions infligées par la police ou autres agents de la force publique, incluant les forces armées actives, lors de l'arrestation ou de la tentative d'arrestation de hors-la-loi, de la répression de troubles de l'ordre, du maintien de l'ordre ou d'autre action légale
- Y35.0** **Intervention de la force publique impliquant l'usage d'armes à feu**
Intervention légale avec :
- balle
 - coup de feu SAI
 - mitrailleuse
 - plomb ou balle en caoutchouc
 - revolver

Y35.1 Intervention de la force publique impliquant l'usage d'explosifs

Intervention légale avec :

- dynamite
- grenade
- obus de mortier
- projectile explosif

Y35.2 Intervention de la force publique impliquant l'usage de gaz

Asphyxie par gaz
Intoxication par gaz
Lésions par gaz lacrymogène

au cours d'une intervention légale

Y35.3 Intervention de la force publique impliquant l'usage d'objets contondants

Blessure, coup par :

- bâton
- matraque
- objet contondant

au cours d'une intervention légale

Y35.4 Intervention de la force publique impliquant l'usage d'objets tranchants

Coup de baïonnette

Coup d'épée ou de poignard

Coupure

au cours d'une intervention légale

Y35.5 Exécution légale

Toute exécution faite sur la demande des autorités judiciaires ou des pouvoirs publics [qu'ils soient permanents ou temporaires] telle que:

- asphyxie par gaz
- décapitation (par guillotine)
- électrocution
- empoisonnement
- fusillade
- peine capitale
- pendaison

Y35.6 Intervention de la force publique impliquant d'autres moyens précisés

Brutalités

Y35.7 Intervention de la force publique, moyen non précisé

Y36

Faits de guerre

Note : Les blessures par faits de guerre survenus après l'arrêt des hostilités sont classées en Y36.8.

Comprend : blessures causées à des militaires et à des civils pendant une guerre et une insurrection

Y36.0 Faits de guerre impliquant l'explosion d'armes navales

Explosion sousmarine

Grenade sousmarine

Mine flottante

Mine SAI, en mer ou dans un port

Obus d'artillerie navale

Torpille

Y36.1 Faits de guerre impliquant la destruction d'aéronef

Aéronef :

- abattu
- détruit par explosion
- incendié

Écrasement par chute d'aéronef

Y36.2 Faits de guerre impliquant d'autres explosions et éclats

Bombe anti-personnel (éclats)
Explosion (de) :
• canon
• grenade
• obus d'artillerie
• obus de mortier
Explosion accidentelle de :
• munitions de guerre
• armes de la victime
Fragments de :
• bombe
• grenade
• mine terrestre
• missile téléguidé
• obus
• obus d'artillerie
• roquette
• schrapnell
Mine SAI

au cours de faits de guerre

Y36.3 Faits de guerre impliquant des incendies, des conflagrations et des produits brulants

Asphyxie
Autres lésions
Bombe à essence
Brulures

résultant d'un incendie causé directement par un moyen incendiaire ou indirectement par une arme de type classique

Y36.4 Faits de guerre impliquant le tir d'armes à feu et autres moyens de type classique

Balle de :
• caoutchouc (tirée d'un fusil)
• carabine
• fusil
• mitrailleuse
• pistolet
Coups de baïonnette
Noyade au cours de fait de guerre SAI
Plomb (fusil)

Y36.5 Faits de guerre impliquant des armes nucléaires

Chaleur
Effets d'incendie
Effets de souffle
Exposition à des rayonnements ionisants émis par des armes nucléaires
Autres effets directs et secondaires d'armes nucléaires

Y36.6 Faits de guerre impliquant des armes biologiques

Y36.7 Faits de guerre impliquant des armes chimiques et autres moyens non classiques

Gaz, fumées et substances chimiques
Lasers

Y36.8 Faits de guerre survenu après la cessation des hostilités

Blessures :
• dues à un fait de guerre classées en Y36.0-Y36.7 ou Y36.9 mais survenues après la cessation des hostilités
• par explosion de bombes ou de mines posées au cours de faits de guerre, l'explosion étant survenue après la cessation des hostilités

Y36.9 Faits de guerre, sans précision

Complications de soins médicaux et chirurgicaux (Y40-Y84)

Comprend : complications dues à un appareillage médical
incidents survenus au patient au cours d'actes médicaux et chirurgicaux
substance médicamenteuse appropriée et correctement administrée à dose thérapeutique ou
prophylactique, mais cause d'un effet indésirable quelconque
réactions anormales de patients ou complications tardives causées par des interventions médicales et
chirurgicales, sans mention d'incident au cours de l'intervention

À l'exclusion de : surdosage accidentel de médicaments, erreur de prescription ou médicament pris par erreur
(X40-X44)

Médicaments et substances biologiques ayant provoqué des effets indésirables au cours de leur usage thérapeutique (Y40-Y59)

Note : Se reporter à la Table des médicaments et substances chimiques de l'Index alphabétique pour la liste des
médicaments spécifiques classés dans les subdivisions à quatre caractères.

À l'exclusion de : accidents liés à l'administration de médicaments et de substances biologiques au cours d'actes
médicaux et chirurgicaux (Y60-Y69)

Y40

Antibiotiques systémiques

À l'exclusion de : antibiotiques :

- antitumoraux (Y43.3)
- à usage topique (Y56.-)

- Y40.0 Pénicillines
- Y40.1 Céphalosporines et autres bêtalactamines
- Y40.2 Groupe du chloramphénicol
- Y40.3 Macrolides
- Y40.4 Tétracyclines
- Y40.5 Aminosides
Streptomycine
- Y40.6 Rifamycines
- Y40.7 Antibiotiques antifongiques systémiques
- Y40.8 Autres antibiotiques systémiques
- Y40.9 Antibiotique systémique, sans précision

Y41

Autres antiinfectieux et antiparasitaires systémiques

À l'exclusion de : antiinfectieux à usage topique (Y56.-)

- Y41.0 Sulfamides

Classification Internationale des Maladies CIM-10-FR 2023

- Y41.1 Antimycobactériens**
À l'exclusion de : rifamycines (Y40.6)
streptomycine (Y40.5)
- Y41.2 Antipaludiques et médicaments agissant sur d'autres protozoaires du sang**
À l'exclusion de : dérivés de l'hydroxyquinoléine (Y41.8)
- Y41.3 Autres antiprotozoaires**
- Y41.4 Antihelminthiques**
- Y41.5 Antiviraux**
À l'exclusion de : amantadine (Y46.7)
cytarabine (Y43.1)
- Y41.8 Autres anti-infectieux et antiparasitaires systémiques précisés**
Dérivés de l'hydroxyquinoléine
À l'exclusion de : antipaludiques (Y41.2)
- Y41.9 Anti-infectieux et antiparasitaire systémiques, sans précision**
- Y42 Hormones et leurs substituts synthétiques et antagonistes, non classés ailleurs**
À l'exclusion de : hormones :
• ocytociques (Y55.0)
• parathyroïdiennes et leurs dérivés (Y54.7)
minéralocorticoïdes et leurs antagonistes (Y54.0-Y54.1)
- Y42.0 Glucocorticoïdes et analogues synthétiques**
À l'exclusion de : glucocorticoïdes à usage topique (Y56.-)
- Y42.1 Hormones thyroïdiennes et leurs dérivés**
- Y42.2 Antithyroïdiens**
- Y42.3 Insuline et hypoglycémifiants oraux [antidiabétiques]**
- Y42.4 Contraceptifs oraux**
Préparations contenant une seule ou plusieurs substances
- Y42.5 Autres œstrogènes et progestatifs**
Associations et dérivés
- Y42.6 Antigonadotrophines, antiœstrogènes, antiandrogènes, non classés ailleurs**
Tamoxifène
- Y42.7 Androgènes et autres anabolisants**
- Y42.8 Hormones et leurs substituts synthétiques, autres et sans précision**
Hormones antéhypophysaires [adénohypophysaires]
- Y42.9 Antagonistes hormonaux, autres et sans précision**
- Y43 Substances d'action pharmacologique essentiellement systémique**
À l'exclusion de : vitamines NCA (Y57.7)
- Y43.0 Antiallergiques et antiémétiques**
À l'exclusion de : neuroleptiques phénothiaziniques (Y49.3)
- Y43.1 Antimétabolites antitumoraux**
Cytarabine

- Y43.2 Produits antitumoraux naturels**
- Y43.3 Autres médicaments antitumoraux**
Antibiotiques antitumoraux
À l'exclusion de : tamoxifène (Y42.6)
- Y43.4 Agents immunosuppresseurs**
- Y43.5 Acidifiants et alcalinisants**
- Y43.6 Enzymes, non classés ailleurs**
- Y43.8 Autres substances d'action pharmacologique essentiellement systémique, non classées ailleurs**
Antagonistes des métaux lourds
- Y43.9 Substance d'action pharmacologique essentiellement systémique, sans précision**
- Y44 Substances agissant essentiellement sur les constituants du sang**
- Y44.0 Préparations à base de fer et autres préparations prescrites dans les anémies hypochromes**
- Y44.1 Vitamine B₁₂, acide folique et autres préparations prescrites dans les anémies mégaloblastiques**
- Y44.2 Anticoagulants**
- Y44.3 Antagonistes des anticoagulants, vitamine K et autres coagulants**
- Y44.4 Antithrombotiques [inhibiteurs de l'agrégation plaquettaire]**
À l'exclusion de : acide acétylsalicylique (Y45.1)
dipyridamole (Y52.3)
- Y44.5 Thrombolytiques**
- Y44.6 Sang naturel et produits sanguins**
À l'exclusion de : immunoglobulines (Y59.3)
- Y44.7 Succédanés du plasma**
- Y44.9 Substances agissant essentiellement sur les constituants du sang, autres et sans précision**
- Y45 Médicaments analgésiques, antipyrétiques et antiinflammatoires**
- Y45.0 Opioïdes et analgésiques apparentés**
- Y45.1 Salicylés**
- Y45.2 Dérivés de l'acide propionique**
Dérivés de l'acide propanoïque
- Y45.3 Autres antiinflammatoires non stéroïdiens [AINS]**
- Y45.4 Antirhumatismaux**
À l'exclusion de : chloroquine (Y41.2)
glucocorticoïdes (Y42.0)
salicylés (Y45.1)
- Y45.5 Dérivés du 4-aminophénol**
- Y45.8 Autres médicaments analgésiques et antipyrétiques**

Y45.9 Médicament analgésique, antipyrétique et antiinflammatoire, sans précision

Y46 **Antiépileptiques et antiparkinsoniens**

À l'exclusion de : acétazolamide (Y54.2)

barbituriques NCA (Y47.0)

benzodiazépines (Y47.1)

paraldéhyde (Y47.3)

Y46.0 Succinimides

Y46.1 Oxazolidine-diones

Y46.2 Dérivés de l'hydantoïne

Y46.3 Désoxybarbituriques

Y46.4 Iminostilbènes

Carbamazépine

Y46.5 Acide valproïque

Y46.6 Antiépileptiques, autres et sans précision

Y46.7 Antiparkinsoniens

Amantadine

Y46.8 Myorelaxants d'action centrale

À l'exclusion de : benzodiazépines (Y47.1)

Y47 **Sédatifs, hypnotiques et tranquillisants**

Y47.0 Barbituriques, non classés ailleurs

À l'exclusion de : désoxybarbituriques (Y46.3)

thiobarbituriques (Y48.1)

Y47.1 Benzodiazépines

Y47.2 Dérivés du chloral

Y47.3 Paraldéhyde

Y47.4 Dérivés du brome

Y47.5 Sédatifs et hypnotiques en association, non classés ailleurs

Y47.8 Autres sédatifs, hypnotiques et tranquillisants

Méthaqualone

Y47.9 Sédatif, hypnotique et tranquillisant, sans précision

Somnifères SAI

Y48 **Anesthésiques et gaz thérapeutiques**

Y48.0 Anesthésiques inhalés

Y48.1 Anesthésiques par voie parentérale

Thiobarbituriques

Y48.2 Anesthésiques généraux, autres et sans précision

Y48.3 Anesthésiques locaux

Y48.4 Anesthésiques, sans précision

Y48.5 Gaz thérapeutiques**Y49 Médicaments psychotropes, non classés ailleurs**

À l'exclusion de : barbituriques NCA (Y47.0)
benzodiazépines (Y47.1)
caféine (Y50.2)
cocaïne (Y48.3)
dépresseurs de l'appétit [anorexigènes] (Y57.0)
méthaqualone (Y47.8)

Y49.0 Antidépresseurs tricycliques et tétracycliques**Y49.1 Antidépresseurs inhibiteurs de la mono-amine-oxydase****Y49.2 Antidépresseurs, autres et sans précision****Y49.3 Antipsychotiques phénothiaziniques et neuroleptiques****Y49.4 Neuroleptiques à base de butyrophénone et de thioxanthène****Y49.5 Autres antipsychotiques et neuroleptiques**

À l'exclusion de : rauwolfia (Y52.5)

Y49.6 Psychodysléptiques [hallucinogènes]**Y49.7 Psychostimulants pouvant faire l'objet d'un abus****Y49.8 Autres médicaments psychotropes, non classés ailleurs****Y49.9 Médicament psychotrope, sans précision****Y50 Stimulants du système nerveux central, non classés ailleurs****Y50.0 Analeptiques****Y50.1 Antagoniste des opioïdes****Y50.2 Méthylxanthines, non classés ailleurs**

Caféine

À l'exclusion de : aminophylline (Y55.6)

théobromine (Y55.6)

théophylline (Y55.6)

Y50.8 Autres stimulants du système nerveux central**Y50.9 Stimulant du système nerveux central, sans précision****Y51 Médicaments agissant essentiellement sur le système nerveux autonome****Y51.0 Anticholinestérasiques****Y51.1 Autres parasymphaticomimétiques [cholinergiques]****Y51.2 Ganglioplégiques, non classés ailleurs****Y51.3 Autres parasymphaticolytiques [anticholinergiques et antimuscariniques] et spasmolytiques, non classés ailleurs**

Papavérine

Y51.4 Agents principalement alphasymphaticomimétiques, non classés ailleurs

Métaraminol

Classification Internationale des Maladies CIM-10-FR 2023

- Y51.5** **Agents principalement bêtasymphaticomimétiques, non classés ailleurs**
À l'exclusion de : salbutamol (Y55.6)
- Y51.6** **Alphabloquants, non classés ailleurs**
À l'exclusion de : alcaloïdes de l'ergot de seigle (Y55.0)
- Y51.7** **Bêtabloquants, non classés ailleurs**
- Y51.8** **Agents bloquants neuronaux adrénériques et d'action centrale, non classés ailleurs**
À l'exclusion de : clonidine (Y52.5)
 guanéthidine (Y52.5)
- Y51.9** **Médicaments agissant essentiellement sur le système nerveux autonome, autres et sans précision**
Médicaments stimulant à la fois les récepteurs alphaadrénériques et bêtaadrénériques
- Y52** **Substances agissant essentiellement sur le système cardiovasculaire**
À l'exclusion de : métaraminol (Y51.4)
- Y52.0** **Glucosides cardiotoniques et médicaments d'action similaire**
- Y52.1** **Inhibiteurs calciques**
- Y52.2** **Autres antiarythmisants, non classés ailleurs**
À l'exclusion de : bêtabloquants (Y51.7)
- Y52.3** **Vasodilatateurs coronariens, non classés ailleurs**
Dipyridamole
À l'exclusion de : bêtabloquants (Y51.7)
 inhibiteurs calciques (Y52.1)
- Y52.4** **Inhibiteurs de l'enzyme de conversion**
- Y52.5** **Autres antihypertenseurs, non classés ailleurs**
Clonidine
Guanéthidine
Rauwolfia
À l'exclusion de : bêtabloquants (Y51.7)
 diurétiques (Y54.0-Y54.5)
 inhibiteurs calciques (Y52.1)
- Y52.6** **Antihyperlipidémiants et antiartériosclérosants**
- Y52.7** **Vasodilatateurs périphériques**
Acide nicotinique (dérivés)
À l'exclusion de : papavérine (Y51.3)
- Y52.8** **Substances antivariqueuses, y compris les agents sclérosants**
- Y52.9** **Substances agissant essentiellement sur le système cardiovasculaire, autres et sans précision**
- Y53** **Substances agissant essentiellement sur le tractus gastro-intestinal**
- Y53.0** **Inhibiteur des récepteurs histaminique H₂**
- Y53.1** **Autres antiacides et antisécrétoires gastriques**
- Y53.2** **Laxatifs stimulants**

- Y53.3 Laxatifs salins et osmotiques**
- Y53.4 Autres laxatifs**
Médicaments pour l'atonie intestinale
- Y53.5 Médicaments facilitant la digestion**
- Y53.6 Antidiarrhéiques**
À l'exclusion de : antibiotiques systémiques et autres antiinfectieux (Y40-Y41)
- Y53.7 Emétiques**
- Y53.8 Autres substances agissant essentiellement sur le tractus gastro-intestinal**
- Y53.9 Substance agissant essentiellement sur le tractus gastro-intestinal, sans précision**
- Y54 Médicaments agissant essentiellement sur le métabolisme de l'eau, des sels minéraux et de l'acide urique**
- Y54.0 Minéralocorticoïdes**
- Y54.1 Antagonistes des minéralocorticoïdes [antagonistes de l'aldostérone]**
- Y54.2 Inhibiteurs de l'anhydrase carbonique**
Acétazolamide
- Y54.3 Dérivés de la benzothiadiazine**
- Y54.4 Diurétiques de l'anse**
- Y54.5 Autres diurétiques**
- Y54.6 Produits agissant sur l'équilibre électrolytique, calorique et hydrique**
Sels de réhydratation orale
- Y54.7 Médicaments agissant sur le métabolisme du calcium**
Groupe de la vitamine D
Hormones parathyroïdiennes et dérivés
- Y54.8 Médicaments agissant sur le métabolisme de l'acide urique**
- Y54.9 Sels minéraux, non classés ailleurs**
- Y55 Substances agissant essentiellement sur les muscles lisses et striés et l'appareil respiratoire**
- Y55.0 Ocytociques**
Alcaloïdes de l'ergot de seigle
À l'exclusion de : œstrogènes, progestatifs et antagonistes (Y42.5-Y42.6)
- Y55.1 Myorelaxants**
À l'exclusion de : myorelaxants d'action centrale (Y46.8)
- Y55.2 Médicaments agissant essentiellement sur les muscles, autres et sans précision**
- Y55.3 Antitussifs**
- Y55.4 Expectorants**
- Y55.5 Médicaments contre le coryza [rhume banal]**

- Y55.6 Antiasthmatiques, non classés ailleurs**
Aminophylline
Salbutamol
Théobromine
Théophylline
À l'exclusion de : agents bêtasymphaticomimétiques (Y51.5)
hormones antéhypophysaires [adénohypophysaires] (Y42.8)
- Y55.7 Substances agissant essentiellement sur l'appareil respiratoire, autres et sans précision**
- Y56 Substances à usage topique agissant essentiellement sur la peau et les muqueuses, médicaments à usage ophtalmologique, oto-rhino-laryngologique et dentaire**
Comprend : glucocorticoïdes à usage topique
- Y56.0 Médicaments antifongiques, antiinfectieux et antiinflammatoires pour application locale, non classés ailleurs**
- Y56.1 Antiprurigineux**
- Y56.2 Astringents et détergents locaux**
- Y56.3 Émoullients, adoucissants et protecteurs**
- Y56.4 Kératolytiques, kératoplastiques et autres médicaments et préparations capillaires**
- Y56.5 Médicaments et préparations ophtalmologiques**
- Y56.6 Médicaments et préparations utilisés en oto-rhino-laryngologie**
- Y56.7 Médicaments dentaires pour application locale**
- Y56.8 Autres topiques agissant essentiellement sur la peau et les muqueuses**
Spermicides
- Y56.9 Topique agissant essentiellement sur la peau et les muqueuses, sans précision**
- Y57 Substances médicamenteuses, autres et sans précision**
- Y57.0 Dépresseurs de l'appétit [anorexigènes]**
- Y57.1 Lipotropes**
- Y57.2 Antidotes et chélateurs, non classés ailleurs**
- Y57.3 Produits de désintoxication alcoolique**
- Y57.4 Excipients pharmaceutiques**
- Y57.5 Produit de contraste utilisé en radiologie**
- Y57.6 Autres agents de diagnostic**
- Y57.7 Vitamines, non classées ailleurs**
À l'exclusion de : acide nicotinique (Y52.7)
vitamine :
• B₁₂ (Y44.1)
• D (Y54.7)
• K (Y44.3)
- Y57.8 Autres substances et médicaments**

Y57.9 Substance et médicament, sans précision

Y58 Vaccins bactériens

Y58.0 BCG

Y58.1 Antityphoïdique et paratyphoïdique

Y58.2 Anticholérique

Y58.3 Antipesteux

Y58.4 Antitétanique

Y58.5 Antidiphthérique

Y58.6 Anticoquelucheux, y compris en association

Y58.8 Vaccins bactériens mixtes, sauf ceux qui contiennent du vaccin anticoquelucheux

Y58.9 Vaccins bactériens, autres et sans précision

Y59 Vaccins et substances biologiques, autres et sans précision

Y59.0 Vaccins antiviraux

Y59.1 Vaccins antirickettsies

Y59.2 Vaccins antiprotozoaires

Y59.3 Immunoglobulines

Y59.8 Autres vaccins et substances biologiques précisés

Y59.9 Vaccin ou substance biologique, sans précision

Accidents et complications au cours d'actes médicaux et chirurgicaux (Y60-Y69)

À l'exclusion de : actes médicaux et chirurgicaux à l'origine de réactions anormales du patient, sans mention d'incident au cours de l'intervention (Y83-Y84)
détérioration ou mauvais fonctionnement de dispositif médical (lors d'une intervention) (après implantation) (au cours de l'utilisation) (Y70-Y82)
dispositifs médicaux associés à des accidents dus à des causes externes classées ailleurs (V01-Y59, Y85-Y87, Y89.-)

Y60 Coupure, piqure, perforation ou hémorragie accidentelles au cours d'actes médicaux et chirurgicaux

Y60.0 Au cours d'une intervention chirurgicale

Y60.1 Au cours d'une perfusion ou transfusion

Y60.2 Au cours d'une dialyse rénale ou autre perfusion

Y60.3 Au cours d'une injection ou vaccination

Y60.4 Au cours d'une endoscopie

Y60.5 Au cours d'un cathétérisme cardiaque

Y60.6 Au cours d'une aspiration, d'une ponction et d'un autre cathétérisme

Y60.7 Au cours de l'administration d'un lavement

Y60.8 Au cours d'un autre acte médical et chirurgical

Y60.9 Au cours d'un acte médical et chirurgical, sans précision

Y61 Corps étranger accidentellement laissé dans l'organisme au cours d'actes médicaux et chirurgicaux

Y61.0 Au cours d'une intervention chirurgicale

Y61.1 Au cours d'une perfusion ou transfusion

Y61.2 Au cours d'une dialyse rénale ou autre perfusion

Y61.3 Au cours d'une injection ou vaccination

Y61.4 Au cours d'une endoscopie

Y61.5 Au cours d'un cathétérisme cardiaque

Y61.6 Au cours d'une aspiration, d'une ponction et d'un autre cathétérisme

Y61.7 Au cours de l'extraction d'un cathéter ou d'un tamponnement

Y61.8 Au cours d'autres actes médicaux et chirurgicaux

Y61.9 Au cours d'un acte médical et chirurgical, sans précision

Y62 Asepsie insuffisante au cours d'actes médicaux et chirurgicaux

Y62.0 Au cours d'une intervention chirurgicale

Y62.1 Au cours d'une perfusion ou transfusion

Y62.2 Au cours d'une dialyse rénale ou autre perfusion

Y62.3 Au cours d'une injection ou vaccination

Y62.4 Au cours d'une endoscopie

Y62.5 Au cours d'un cathétérisme cardiaque

Y62.6 Au cours d'une aspiration, d'une ponction et d'un autre cathétérisme

Y62.8 Au cours d'autres actes médicaux et chirurgicaux

Y62.9 Au cours d'un acte médical et chirurgical, sans précision

Y63 Erreur de dosage au cours d'actes médicaux et chirurgicaux

À l'exclusion de : surdosage accidentel de médicaments et erreur de prescription (X40-X44)

Y63.0 Administration en quantité excessive de sang ou d'un autre liquide au cours d'une transfusion ou perfusion

Y63.1 Erreur de dilution au cours d'une perfusion

Y63.2 Dose excessive administrée en radiothérapie

Y63.3 Irradiation par inadvertance d'un malade au cours d'un acte médical

Y63.4 Erreur de dosage au cours de sismothérapie ou d'insulinothérapie

- Y63.5** Température inadéquate au cours d'application locale ou de tamponnement
- Y63.6** Non-administration d'un médicament ou d'une substance biologique nécessaire
- Y63.8** Erreur de dosage au cours d'autres actes médicaux et chirurgicaux
- Y63.9** Erreur de dosage au cours d'un acte médical et chirurgical, sans précision
- Y64** Substances médicales ou biologiques contaminées
- Y64.0** Transfusion ou perfusion d'une substance médicale ou biologique contaminée
- Y64.1** Injection ou vaccination avec une substance médicale ou biologique contaminée
- Y64.8** Administration par d'autres moyens d'une substance médicale ou biologique contaminée
- Y64.9** Administration par des moyens non précisés d'une substance médicale ou biologique contaminée
Administration SAI d'une substance médicale ou biologique contaminée
- Y65** Autres accidents et complications au cours d'actes médicaux et chirurgicaux
- Y65.0** Incompatibilité sanguine au cours d'une transfusion
- Y65.1** Erreur de liquide utilisé lors d'une perfusion
- Y65.2** Lâchage de suture ou de ligature au cours d'une intervention chirurgicale
- Y65.3** Malposition de canule endotrachéale au cours d'une intubation durant une anesthésie
- Y65.4** Échec à l'introduction ou à l'extraction d'autres canules ou instruments
- Y65.5** Exécution d'une intervention non appropriée
- Y65.8** Autres accidents et complications précisés au cours d'actes médicaux et chirurgicaux
- Y66** Non-administration de soins médicaux et chirurgicaux
Comprend : Arrêt prématuré de soins médicaux et chirurgicaux
- Y69** Accident et complication au cours d'un acte médical et chirurgical, sans précision

Dispositifs médicaux associés à des accidents au cours de leur usage diagnostique et thérapeutique (Y70-Y82)

Comprend : détérioration ou mauvais fonctionnement de dispositif médical (lors d'une intervention) (après implantation) (au cours de l'utilisation)

À l'exclusion de : accidents et complications au cours d'actes médicaux et chirurgicaux classés en Y60-Y69 (Y60-Y69)
complications ultérieures liées à l'utilisation de dispositifs médicaux, sans mention de détérioration ou de mauvais fonctionnement (Y83-Y84)
dispositifs médicaux associés à des accidents dus à des causes externes classées ailleurs (V01-Y59, Y85-Y87, Y89.-)

Les subdivisions suivantes à quatre caractères s'appliquent aux catégories Y70-Y82 :

- .0 Appareil pour diagnostic et monitoring**
- .1 Appareil pour traitement (non chirurgical) et rééducation**
- .2 Prothèse et autres implants, matériel et accessoires**
- .3 Instruments, matériaux et appareils chirurgicaux (y compris les sutures)**
- .8 Appareils divers, non classés ailleurs**

Y70 Appareils d'anesthésiologie, associés à des accidents
[voir subdivisions avant Y70]

Y71 Appareils cardiovasculaires, associés à des accidents
[voir subdivisions avant Y70]

Y72 Appareils oto-rhino-laryngologiques, associés à des accidents
[voir subdivisions avant Y70]

Y73 Appareils utilisés en gastroentérologie et en urologie, associés à des accidents
[voir subdivisions avant Y70]

Y74 Appareillage hospitalier et d'usage personnel, associé à des accidents
[voir subdivisions avant Y70]

Y75 Appareils utilisés en neurologie, associés à des accidents
[voir subdivisions avant Y70]

Y76 Appareils utilisés en obstétrique et en gynécologie, associés à des accidents
[voir subdivisions avant Y70]

Y77 Appareils utilisés en ophtalmologie, associés à des accidents
[voir subdivisions avant Y70]

Y78 Appareils utilisés en radiologie, associés à des accidents
[voir subdivisions avant Y70]

Y79 Appareils orthopédiques, associés à des accidents

[voir subdivisions avant Y70]

Y80 Appareils de médecine physique, associés à des accidents

[voir subdivisions avant Y70]

Y81 Appareils utilisés en chirurgie générale et esthétique, associés à des accidents

[voir subdivisions avant Y70]

Y82 Appareils associés à des accidents, autres et sans précision

[voir subdivisions avant Y70]

Actes chirurgicaux et autres actes médicaux à l'origine de réactions anormales du patient ou de complications ultérieures, sans mention d'accident au cours de l'intervention

(Y83-Y84)

À l'exclusion de : accidents et complications au cours d'actes médicaux et chirurgicaux classés en Y60-Y69 (Y60-Y69)

détérioration ou mauvais fonctionnement de dispositif médical (lors d'une intervention) (après implantation) (au cours de l'utilisation) (Y70-Y82)

dispositifs médicaux associés à des accidents dus à des causes externes classées ailleurs (V01-Y59, Y85-Y87, Y89.-)

Y83 Opération et autre acte chirurgical à l'origine de réactions anormales du patient ou de complications ultérieures, sans mention d'accident au cours de l'intervention

Y83.0 Intervention chirurgicale avec transplantation d'un organe entier

Y83.1 Intervention chirurgicale avec implantation d'une prothèse interne

Y83.2 Intervention chirurgicale avec anastomose, pontage ou greffe

Y83.3 Intervention chirurgicale avec abouchement externe

Y83.4 Autres interventions chirurgicales réparatrices

Y83.5 Amputation de membre(s)

Y83.6 Ablation d'un autre organe (partielle) (totale)

Y83.8 Autres interventions chirurgicales

Y83.9 Intervention chirurgicale, sans précision

Y84 Autres actes médicaux à l'origine de réactions anormales du patient ou de complications ultérieures, sans mention d'accident au cours de l'intervention

Y84.0 Cathétérisme cardiaque

- Y84.1** Dialyse rénale
- Y84.2** Acte radiologique et radiothérapie
- Y84.3** Choc thérapeutique
- Y84.4** Aspiration d'un liquide
- Y84.5** Mise en place d'une sonde gastrique ou duodénale
- Y84.6** Sondage urinaire
- Y84.7** Prélèvement de sang
- Y84.8** Autres actes médicaux
- Y84.9** Acte médical, sans précision

Séquelles de causes externes de morbidité et de mortalité (Y85-Y89)

Note : Les catégories Y85-Y89 doivent servir à indiquer les circonstances qui sont la cause du décès, de la déficience ou de l'incapacité résultant de séquelles ou "effets tardifs", qui sont classés ailleurs. Ces séquelles comprennent des états signalés comme tels ou se présentant comme des "effets tardifs" au moins un an après l'événement initial.

Ces catégories ne doivent pas être utilisées pour signaler les intoxications et les expositions nocives chroniques. Les coder comme des intoxications et expositions nocives en cours.

- Y85** **Séquelles d'un accident de transport**
 - Y85.0** Séquelles d'un accident de véhicule à moteur
 - Y85.9** Séquelles d'accidents de transport, autres et sans précision
- Y86** **Séquelles d'autres accidents**
- Y87** **Séquelles d'une lésion auto-infligée, d'une agression ou d'un événement, d'intention non déterminée**
 - Y87.0** Séquelles d'une lésion auto-infligée
 - Y87.1** Séquelles d'une agression
 - Y87.2** Séquelles d'un événement d'intention non déterminée
- Y88** **Actes médicaux et chirurgicaux considérés comme cause externe de séquelles**
 - Y88.0** Séquelles de l'administration de médicaments et de substances biologiques ayant provoqué des effets indésirables au cours de leur usage thérapeutique
 - Y88.1** Séquelles d'accidents et de complications survenus au cours d'actes médicaux et chirurgicaux

- Y88.2** Séquelles d'appareils médicaux associés à des accidents au cours d'actes diagnostiques et thérapeutiques
- Y88.3** Séquelles d'actes médicaux et chirurgicaux à l'origine de réactions anormales du patient ou de complication ultérieure, sans mention d'accident au cours de l'intervention
- Y89** Séquelles d'autres causes externes
- Y89.0** Séquelles de l'intervention de la force publique
- Y89.1** Séquelles de faits de guerre
- Y89.9** Séquelles de cause externe, sans précision

Facteurs supplémentaires se rapportant aux causes de morbidité et de mortalité classées ailleurs
(Y90-Y98)

Note : Ces catégories peuvent servir, au besoin, à apporter des renseignements supplémentaires sur les causes de morbidité et de mortalité. Elles ne doivent pas être utilisées comme code de la cause initiale de mortalité ou de morbidité.

Y90 Preuves du rôle de l'alcool confirmé par le taux d'alcoolémie

- Y90.0** Alcoolémie inférieure à 20 mg/100 ml
- Y90.1** Alcoolémie de 20 à moins de 40 mg/100 ml
- Y90.2** Alcoolémie de 40 à moins de 60 mg/100 ml
- Y90.3** Alcoolémie de 60 à moins de 80 mg/100 ml
- Y90.4** Alcoolémie de 80 à moins de 100 mg/100 ml
- Y90.5** Alcoolémie de 100 à moins de 120 mg/100 ml
- Y90.6** Alcoolémie de 120 à moins de 200 mg/100 ml
- Y90.7** Alcoolémie de 200 à moins de 240 mg/100 ml
- Y90.8** Alcoolémie égale ou supérieure à 240 mg/100 ml
- Y90.9** Présence d'alcool dans le sang, sans précision de taux

Y91 Preuves du rôle de l'alcool confirmé par le degré d'intoxication

À l'exclusion de : preuve du rôle de l'alcool confirmé par le taux d'alcoolémie (Y90.-)

Y91.0 Intoxication alcoolique légère

Odeur d'alcool dans l'haleine, légers troubles du comportement dans les fonctions et les réactions, ou légers troubles de la coordination.

Y91.1 Intoxication alcoolique modérée

Odeur d'alcool dans l'haleine, troubles modérés du comportement dans les fonctions et les réactions, ou troubles modérés de la coordination.

Classification Internationale des Maladies CIM-10-FR 2023

Y91.2 Intoxication alcoolique sévère

Troubles importants dans les fonctions et les réactions, troubles importants de la coordination, ou coopération difficile.

Y91.3 Intoxication alcoolique très sévère

Troubles très importants dans les fonctions et les réactions, troubles sévères de la coordination, ou perte de la faculté de coopération.

Y91.9 Rôle de l'alcool, sans autre indication

Rôle de l'alcool soupçonné SAI

Y95

Facteurs nosocomiaux

Y96

Facteurs liés aux conditions de travail

Y97

Facteurs liés à la pollution de l'environnement

Y98

Facteurs liés au mode de vie

Chapitre XXI

Facteurs influant sur l'état de santé et motifs de recours aux services de santé (Z00 - Z99)

Note : Ce chapitre ne doit pas être utilisé pour les comparaisons internationales ou pour le codage de la cause initiale de mortalité.

Les catégories Z00-Z99 sont destinées à l'enregistrement des motifs de recours aux services de santé, autres que maladie, traumatisme ou cause externe classés dans les catégories A00-Y89, ce qui peut se produire dans deux cas principaux :

- a) quand un sujet, malade ou non, entre en contact avec les services de santé pour une raison précise, par exemple, pour recevoir des soins ou des services de niveau limité pour une affection en cours, pour être donneur d'un organe ou d'un tissu, recevoir une vaccination ou discuter d'un problème qui ne représente pas en soi une maladie ou un traumatisme ;
- b) quand existent des circonstances ou des problèmes qui influencent l'état de santé d'un sujet, sans constituer en eux-mêmes une maladie ou un traumatisme. De tels facteurs peuvent être retrouvés au cours d'enquêtes de population, alors que le sujet est ou non malade, ou être enregistrés comme facteur supplémentaire dont il faudra se souvenir quand le sujet reçoit des soins pour maladie ou traumatisme.

Ce chapitre comprend les groupes suivants :

Z00-Z13	Sujets en contact avec les services de santé pour des examens divers
Z20-Z29	Sujets pouvant courir un risque lié à des maladies transmissibles
Z30-Z39	Sujets ayant recours aux services de santé pour des motifs liés à la reproduction
Z40-Z54	Sujets ayant recours aux services de santé pour des actes médicaux et des soins spécifiques
Z55-Z65	Sujets dont la santé peut être menacée par des conditions socioéconomiques et psychosociales
Z70-Z76	Sujets ayant recours aux services de santé pour d'autres motifs
Z80-Z99	Sujets dont la santé peut être menacée en raison d'antécédents personnels et familiaux et de certaines affections

Sujets en contact avec les services de santé pour des examens divers (Z00-Z13)

Note : Les résultats anormaux non spécifiques découverts au moment de ces examens sont classés dans les catégories R70-R94.

À l'exclusion de : examens relatifs à la grossesse et à la reproduction (Z30-Z36, Z39.-)

Z00

Examen général et investigations de sujets ne se plaignant de rien ou pour lesquels aucun diagnostic n'est rapporté

À l'exclusion de : examen à des fins administratives (Z02.-)
examens spéciaux de dépistage (Z11-Z13)

Z00.0

Examen médical général

Bilan de santé SAI
Examen périodique (annuel) (physique)

À l'exclusion de : examen de santé de :

- nourrisson ou enfant (Z00.1)
- souspopulation définie (Z10.-)

Classification Internationale des Maladies CIM-10-FR 2023

- Z00.1 Examen de routine de l'enfant**
Surveillance de la croissance du nourrisson ou de l'enfant
À l'exclusion de : surveillance médicale des enfants trouvés ou autres nourrissons ou enfants en bonne santé (Z76.1-Z76.2)
- Z00.2 Examen à la période de croissance rapide de l'enfance**
- Z00.3 Examen de l'adolescent en cours de croissance**
Examen de la puberté
- Z00.4 Examen psychiatrique général, non classé ailleurs**
À l'exclusion de : examen demandé pour raison médico-légale (Z04.6)
- Z00.5 Examen d'un donneur éventuel d'organe et de tissu**
- Z00.6 Examen de comparaison et de contrôle dans le cadre d'un programme de recherche clinique**
- Z00.8 Autres examens généraux**
Examen sanitaire au cours d'enquêtes de population
- Z01 Autres examens spéciaux et investigations de sujets ne se plaignant de rien ou pour lesquels aucun diagnostic n'est rapporté**
Comprend : examen de routine limité à un organe donné
À l'exclusion de : examen(s) :
 - à des fins administratives (Z02.-)
 - pour suspicion de maladies, non confirmées (Z03.-)
 - spéciaux de dépistage (Z11-Z13)
- Z01.0 Examen des yeux et de la vision**
À l'exclusion de : examen pour le permis de conduire (Z02.4)
- Z01.1 Examen des oreilles et de l'audition**
- Z01.2 Examen dentaire**
- Z01.3 Mesure de la tension artérielle**
- Z01.4 Examen gynécologique (de routine) (général)**
Examen pelvien (annuel) (périodique)
Frottis de Papanicolaou au niveau du col de l'utérus
À l'exclusion de : examen de routine pour surveillance d'une contraception (Z30.4-Z30.5)
examen ou test de grossesse (Z32.-)
- Z01.5 Tests cutanés de diagnostic et de sensibilisation**
Tests (de) :
 - allergie
 - cutanés à la recherche d'une :
 - hypersensibilité
 - maladie bactérienne
- Z01.6 Examen radiologique, non classé ailleurs**
Contrôle radiographique thoracique
Mammographie de routine
- Z01.7 Examens de laboratoire**
- Z01.8 Autres examens spéciaux précisés**
- Z01.9 Examen spécial, sans précision**

Z02 Examen médical et prise de contact à des fins administratives**Z02.0 Examen pour l'admission dans une institution éducative**

Examen pour l'admission à l'école maternelle (institution d'éducation préscolaire)

Z02.1 Examen d'embauche

À l'exclusion de : examen de médecine du travail (Z10.0)

Z02.2 Examen pour l'admission dans une institution

À l'exclusion de : examen :

- général des résidents d'une institution (Z10.1)
- pour admission dans une prison (Z02.8)

Z02.3 Examen d'incorporation dans l'armée

À l'exclusion de : examen général de routine de personnes appartenant aux forces armées (Z10.2)

Z02.4 Examen pour le permis de conduire**Z02.5 Examen pour la pratique d'un sport**

À l'exclusion de : alcootest et recherche de substances pharmacologiques dans le sang (Z04.0)
examen général de personnes membres d'une équipe sportive (Z10.3)

Z02.6 Examen à des fins d'assurance**Z02.7 Délivrance d'un certificat médical**

Délivrance d'un certificat médical de :

- aptitude
- cause de décès
- incapacité
- invalidité

À l'exclusion de : contact pris pour un examen médical général (Z00-Z01, Z02.0-Z02.6, Z02.8-Z02.9, Z10.-)

Z02.8 Autres examens à des fins administratives

Examen (pour) :

- admission dans :
 - camp d'été
 - prison
- adoption
- immigration
- naturalisation
- pré-nuptial

À l'exclusion de : surveillance médicale des enfants trouvés ou autres nourrissons ou enfants en bonne santé (Z76.1-Z76.2)

Z02.9 Examen à des fins administratives, sans précision**Z03 Mise en observation et examen médical pour suspicion de maladies, non confirmées**

Comprend : personnes ayant certains symptômes ou signes d'un état anormal qui nécessite un examen plus approfondi, mais chez qui un traitement ou des soins médicaux n'apparaissent pas comme nécessaires après examen et mise en observation

À l'exclusion de : sujet inquiet de son état de santé, aucun diagnostic n'étant posé (Z71.1)

Z03.0 Mise en observation pour suspicion de tuberculose**Z03.1 Mise en observation pour suspicion de tumeur maligne**

Classification Internationale des Maladies CIM-10-FR 2023

Z03.2 Mise en observation pour suspicion de troubles mentaux et du comportement

Mise en observation pour :

- activité répréhensible en bande
- comportement asocial
- pyromanie
- vol à l'étalage

sans trouble psychiatrique évident

Z03.3 Mise en observation pour suspicion d'affection du système nerveux

Z03.4 Mise en observation pour suspicion d'infarctus du myocarde

Z03.5 Mise en observation pour suspicion d'autres affections cardiovasculaires

Z03.6 Mise en observation pour suspicion d'effet toxique de substances ingérées

Mise en observation pour suspicion de :

- effet indésirable d'un médicament
- intoxication

Z03.8 Mise en observation pour suspicion d'autres maladies

Z03.9 Mise en observation pour suspicion de maladie, sans précision

Z04

Examen et mise en observation pour d'autres raisons

Comprend : examen à des fins médico-légales

Z04.0 Alcotest et recherche de substances pharmacologiques dans le sang

À l'exclusion de : présence de :

- alcool dans le sang (R78.0)
- substances pharmacologiques dans le sang (R78.-)

Z04.1 Examen et mise en observation après un accident de transport

À l'exclusion de : après un accident de travail (Z04.2)

Z04.2 Examen et mise en observation après un accident du travail

Z04.3 Examen et mise en observation après un autre accident

Z04.4 Examen et mise en observation après allégation de viol et de séduction

Examen de la victime ou du coupable après allégation de viol ou de séduction

Z04.5 Examen et mise en observation après d'autres blessures dues à une agression

Examen de la victime ou du coupable après d'autres blessures dues à une agression

Z04.6 Examen psychiatrique général, à la demande des autorités

Z04.8 Examen et mise en observation pour d'autres raisons précisées

Z04.800 Examen et mise en observation pour enregistrement électroencéphalographique de longue durée

Z04.801 Examen et mise en observation pour polysomnographie
Examen et mise en observation pour polygraphie

Z04.802 Examen et mise en observation pour bilan préopératoire

Z04.880 Autres examens et mises en observation pour d'autres raisons précisées
Demande d'expertise

Z04.9 Examen et mise en observation pour une raison non précisée

Mise en observation SAI

Z08

Examen de contrôle après traitement d'une tumeur maligne

Comprend : surveillance médicale après traitement

À l'exclusion de : soins de contrôle médicaux et de convalescence (Z42-Z51, Z54.-)

Z08.0

Examen de contrôle après traitement chirurgical d'une tumeur maligne

Z08.1

Examen de contrôle après radiothérapie pour tumeur maligne

À l'exclusion de : séance de radiothérapie (Z51.0)

Z08.2

Examen de contrôle après chimiothérapie pour tumeur maligne

À l'exclusion de : séance de chimiothérapie (Z51.1)

Z08.7

Examen de contrôle après traitements combinés pour tumeur maligne

Z08.8

Examen de contrôle après d'autres traitements pour tumeur maligne

Z08.9

Examen de contrôle après traitement pour tumeur maligne, sans précision

Z09

Examen de contrôle après traitement d'affections autres que les tumeurs malignes

Comprend : surveillance médicale après traitement

À l'exclusion de : soins de contrôle médicaux et de convalescence (Z42-Z51, Z54.-)

surveillance (de) :

- contraception (Z30.4-Z30.5)
- médicale après traitement d'une tumeur maligne (Z08.-)
- prothèses et autres appareils (Z44-Z46)

Z09.0

Examen de contrôle après traitement chirurgical d'autres affections

Z09.1

Examen de contrôle après radiothérapie pour d'autres affections

À l'exclusion de : séance de radiothérapie (Z51.0)

Z09.2

Examen de contrôle après chimiothérapie pour d'autres affections

À l'exclusion de : chimiothérapie d'entretien (Z51.1-Z51.2)

Z09.3

Examen de contrôle après psychothérapie

Z09.4

Examen de contrôle après traitement d'une fracture

Z09.7

Examen de contrôle après traitements combinés pour d'autres affections

Z09.8

Examen de contrôle après d'autres traitements pour d'autres affections

Z09.9

Examen de contrôle après traitement pour une affection, sans précision

Z10

Examen général de routine d'une souspopulation définie

À l'exclusion de : examen médical à des fins administratives (Z02.-)

Z10.0

Examen de médecine du travail

À l'exclusion de : examen d'embauche (Z02.1)

Z10.1

Examen général de routine des résidents d'institutions

À l'exclusion de : examen d'admission dans une institution (Z02.2)

Z10.2

Examen général de routine des forces armées

À l'exclusion de : examen d'incorporation (Z02.3)

Z10.3

Examen général de routine des équipes sportives

À l'exclusion de : alcootest et recherche de substances pharmacologiques dans le sang (Z04.0)
examen pour la pratique d'un sport (Z02.5)

Classification Internationale des Maladies CIM-10-FR 2023

- Z10.8** Examens généraux de routine d'autres souspopulations définies
Écoliers
Étudiants
- Z11** Examen spécial de dépistage de maladies infectieuses et parasitaires
- Z11.0** Examen spécial de dépistage de maladies infectieuses intestinales
- Z11.1** Examen spécial de dépistage de tuberculose pulmonaire
- Z11.2** Examen spécial de dépistage d'autres maladies bactériennes
- Z11.3** Examen spécial de dépistage des infections dont le mode de transmission est essentiellement sexuel
- Z11.4** Examen spécial de dépistage du virus de l'immunodéficience humaine [VIH]
- Z11.5** Examen spécial de dépistage d'autres maladies à virus
À l'exclusion de : maladies intestinales à virus (Z11.0)
- Z11.6** Examen spécial de dépistage d'autres maladies à protozoaires et helminthiases
À l'exclusion de : maladies intestinales à protozoaires (Z11.0)
- Z11.8** Examen spécial de dépistage d'autres maladies infectieuses et parasitaires
Maladies à :
• Chlamydia
• Rickettsia
• spirochètes
Mycoses
- Z11.9** Examen spécial de dépistage de maladies infectieuses et parasitaires, sans précision
- Z12** Examen spécial de dépistage des tumeurs
- Z12.0** Examen spécial de dépistage de tumeur de l'estomac
- Z12.1** Examen spécial de dépistage de tumeur de l'intestin
- Z12.2** Examen spécial de dépistage de tumeur de l'appareil respiratoire
- Z12.3** Examen spécial de dépistage de tumeur du sein
À l'exclusion de : mammographie de routine (Z01.6)
- Z12.4** Examen spécial de dépistage de tumeur du col de l'utérus
À l'exclusion de : test de routine ou dans le cadre d'un examen général gynécologique (Z01.4)
- Z12.5** Examen spécial de dépistage de tumeur de la prostate
- Z12.6** Examen spécial de dépistage de tumeur de la vessie
- Z12.8** Examen spécial de dépistage de tumeurs d'autres localisations
- Z12.9** Examen spécial de dépistage d'une tumeur, sans précision
- Z13** Examen spécial de dépistage d'autres maladies et états pathologiques
- Z13.0** Examen spécial de dépistage de maladies du sang, des organes hématopoïétiques et de certains troubles du système immunitaire
- Z13.1** Examen spécial de dépistage de diabète sucré

- Z13.2 Examen spécial de dépistage des troubles de la nutrition**
- Z13.3 Examen spécial de dépistage des troubles mentaux et du comportement**
Alcoolisme
Dépression
Retard mental
- Z13.4 Examen spécial de dépistage de certains troubles du développement de l'enfance**
À l'exclusion de : examen de routine pendant la croissance du nourrisson ou de l'enfant (Z00.1)
- Z13.5 Examen spécial de dépistage des affections des yeux et des oreilles**
- Z13.50 Examen spécial de dépistage des affections des yeux
- Z13.51 Examen spécial de dépistage des affections des oreilles
- Z13.6 Examen spécial de dépistage des affections cardiovasculaires**
- Z13.7 Examen spécial de dépistage des malformations congénitales et anomalies chromosomiques**
- Z13.8 Examen spécial de dépistage d'autres maladies précisées**
Affections (des) :
• dentaires
• glandes endocrines et du métabolisme
À l'exclusion de : diabète sucré (Z13.1)
- Z13.9 Examen spécial de dépistage, sans précision**

Sujets pouvant courir un risque lié à des maladies transmissibles (Z20-Z29)

- Z20 Sujets en contact avec et exposés à des maladies transmissibles**
- Z20.0 Sujets en contact avec et exposés à des maladies infectieuses intestinales**
- Z20.1 Sujets en contact avec et exposés à la tuberculose**
- Z20.2 Sujets en contact avec et exposés à des infections dont le mode de transmission est essentiellement sexuel**
- Z20.3 Sujets en contact avec et exposés à la rage**
- Z20.4 Sujets en contact avec et exposés à la rubéole**
- Z20.5 Sujets en contact avec et exposés à l'hépatite virale**
- Z20.6 Sujets en contact avec et exposés au virus de l'immunodéficience humaine [VIH]**
À l'exclusion de : infection asymptomatique par le virus de l'immunodéficience humaine [VIH] (Z21)
- Z20.7 Sujets en contact avec et exposés à la pédiculose, l'acariase et à d'autres infestations**
- Z20.8 Sujets en contact avec et exposés à d'autres maladies transmissibles**
- Z20.9 Sujets en contact avec et exposés à une maladie transmissible non précisée**

Z21

Infection asymptomatique par le virus de l'immunodéficience humaine [VIH]

Comprend : Séropositivité au VIH SAI

À l'exclusion de : contact avec ou exposition au virus de l'immunodéficience humaine [VIH] (Z20.6)
maladie due au virus de l'immunodéficience humaine [VIH] (B20-B24)
• compliquant la grossesse, l'accouchement et la puerpéralité (O98.7)
mise en évidence par des examens de laboratoire du virus de l'immunodéficience humaine [VIH] (R75)

Z22

Sujet porteur de germes responsables d'une maladie infectieuse

Comprend : sujet suspecté porteur

Z22.0

Sujet porteur de typhoïde

Z22.1

Sujet porteur d'autres maladies intestinales infectieuses

Z22.2

Sujet porteur de diphtérie

Z22.3

Sujet porteur d'autres maladies bactériennes précisées

Sujet porteur d'une maladie bactérienne due à des :

- méningocoques
- staphylocoques
- streptocoques

Utiliser, au besoin, un code supplémentaire (U82–U83) pour identifier une résistance de l'agent infectieux aux médicaments antimicrobiens.

Z22.4

Sujet porteur de maladies dont le mode de transmission est essentiellement sexuel

Sujet porteur de :

- blénorrhagie
- syphilis

Z22.6

Sujet porteur d'une infection à virus lymphotrope des lymphocytes T humains de type 1 [HTLV-1]

Z22.7

Sujet porteur d'infection tuberculeuse latente

Sujet porteur de tuberculose latente

À l'exclusion de : Résultat anormal au test Mantoux (R76.1)

Z22.8

Sujet porteur d'autres maladies infectieuses

Z22.9

Sujet porteur d'une maladie infectieuse, sans précision

Z23

Nécessité d'une vaccination contre une seule maladie bactérienne

À l'exclusion de : vaccination :

- associée (Z27.-)
- non faite (Z28.-)

Z23.0

Nécessité d'une vaccination contre le choléra seul

Z23.1

Nécessité d'une vaccination contre la typhoïde-paratyphoïde seule [TAB]

Z23.2

Nécessité d'une vaccination contre la tuberculose [BCG]

Z23.3

Nécessité d'une vaccination contre la peste

Z23.4

Nécessité d'une vaccination contre la tularémie

Z23.5

Nécessité d'une vaccination contre le tétanos seul

Z23.6

Nécessité d'une vaccination contre la diphtérie seule

- Z23.7** Nécessité d'une vaccination contre la coqueluche seule
- Z23.8** Nécessité d'une vaccination contre d'autres maladies bactériennes uniques
- Z24** **Nécessité d'une vaccination contre certaines maladies virales uniques**
À l'exclusion de : vaccination :
 • associée (Z27.-)
 • non faite (Z28.-)
- Z24.0** Nécessité d'une vaccination contre la poliomyélite
- Z24.1** Nécessité d'une vaccination contre l'encéphalite virale transmise par les arthropodes
- Z24.2** Nécessité d'une vaccination contre la rage
- Z24.3** Nécessité d'une vaccination contre la fièvre jaune
- Z24.4** Nécessité d'une vaccination contre la rougeole seule
- Z24.5** Nécessité d'une vaccination contre la rubéole seule
- Z24.6** Nécessité d'une vaccination contre l'hépatite virale
- Z25** **Nécessité d'une vaccination contre d'autres maladies virales uniques**
À l'exclusion de : vaccination :
 • associée (Z27.-)
 • non faite (Z28.-)
- Z25.0** Nécessité d'une vaccination contre les oreillons seuls
- Z25.1** Nécessité d'une vaccination contre la grippe
- Z25.8** Nécessité d'une vaccination contre d'autres maladies virales uniques précisées
- Z26** **Nécessité d'une vaccination contre d'autres maladies infectieuses uniques**
À l'exclusion de : vaccination :
 • associée (Z27.-)
 • non faite (Z28.-)
- Z26.0** Nécessité d'une vaccination contre la leishmaniose
- Z26.8** Nécessité d'une vaccination contre d'autres maladies infectieuses uniques précisées
- Z26.9** Nécessité d'une vaccination contre une maladie infectieuse, sans précision
 Nécessité d'une vaccination SAI
- Z27** **Nécessité d'une vaccination associée contre plusieurs maladies infectieuses**
À l'exclusion de : vaccination non faite (Z28.-)
- Z27.0** Nécessité d'une vaccination contre le choléra et la typhoïde-paratyphoïde [choléra + TAB]
- Z27.1** Nécessité d'une vaccination associée contre diphtérie-tétanos-coqueluche [DTCoq]
- Z27.2** Nécessité d'une vaccination contre diphtérie-tétanos-coqueluche et typhoïde-paratyphoïde [DTCoq + TAB]

- Z27.3** **Nécessité d'une vaccination contre diphtérie-tétanos-coqueluche et poliomyélite [DTCoq + polio]**
- Z27.4** **Nécessité d'une vaccination contre rougeole-oreillons-rubéole [ROR]**
- Z27.8** **Nécessité d'une vaccination contre d'autres associations de maladies infectieuses**
- Z27.9** **Nécessité d'une vaccination associée contre plusieurs maladies infectieuses, sans précision**

Z28 **Vaccination non faite**

- Z28.0** **Vaccination non faite en raison d'une contre-indication**
- Z28.1** **Vaccination non faite par décision du sujet pour raisons de conviction ou de pression sociale**
- Z28.2** **Vaccination non faite par décision du sujet pour des raisons autres et non précisées**
- Z28.8** **Vaccination non faite pour d'autres raisons**
- Z28.9** **Vaccination non faite, sans précision**

Z29 **Nécessité d'autres mesures prophylactiques**

À l'exclusion de : chirurgie prophylactique (Z40.-)
désensibilisation aux allergènes (Z51.6)

- Z29.0** **Isolement**
Admission pour protéger le sujet de son milieu ou pour l'isoler après un contact avec une personne atteinte d'une maladie infectieuse
- Z29.1** **Immunothérapie prophylactique**
Administration d'immunoglobuline
- Z29.2** **Autres mesures de chimiothérapie prophylactique**
Antibiothérapie prophylactique
Chimio prophylaxie
- Z29.8** **Autres mesures prophylactiques précisées**
- Z29.9** **Mesure prophylactique, sans précision**

Sujets ayant recours aux services de santé pour des motifs liés à la reproduction

(Z30-Z39)

Z30 **Prise en charge d'une contraception**

- Z30.0** **Conseils et avis généraux concernant la contraception**
Planification familiale SAI
Première prescription de moyens contraceptifs
- Z30.1** **Mise en place d'un dispositif contraceptif (intra-utérin)**
- Z30.2** **Stérilisation**
Admission pour ligature des trompes de Fallope ou vasectomie

- Z30.3 Extraction cataméniale**
 Interruption de grossesse
 Régulation cataméniale
- Z30.4 Surveillance de contraceptifs**
 Examen de routine pour suivi de contraception
 Renouvellement d'une prescription de pilules contraceptives ou d'autres contraceptifs
- Z30.5 Surveillance d'un dispositif contraceptif (intra-utérin)**
 Vérification, réinsertion ou enlèvement d'un dispositif contraceptif (intra-utérin) [stérilet]
- Z30.8 Autres prises en charge d'une contraception**
 Spermogramme après vasectomie
- Z30.9 Prise en charge d'une contraception, sans précision**
- Z31 Mesures procréatives**
À l'exclusion de : complications de la fécondation artificielle (N98.-)
- Z31.0 Tuboplastie ou vasoplastie après stérilisation**
- Z31.1 Insémination artificielle**
- Z31.2 Fécondation in vitro**
 Admission pour prélèvement ou implantation d'ovules
- Z31.3 Autres méthodes de fécondation assistée**
- Z31.4 Recherches et tests en vue d'une procréation**
 Insufflation tubaire
 Spermogramme
À l'exclusion de : spermogramme après vasectomie (Z30.8)
- Z31.5 Conseil génétique**
- Z31.6 Conseils et avis généraux en matière de procréation**
- Z31.8 Autres mesures procréatives**
- Z31.80 Greffe de tissu ovarien pour préservation de la fertilité
- Z31.88 Autres mesures et procédures procréatives
- Z31.9 Mesure procréative, sans précision**
- Z32 Examen et test de grossesse**
- Z32.0 Grossesse non (encore) confirmée**
- Z32.1 Grossesse confirmée**
- Z33 Grossesse constatée fortuitement**
Comprend : Grossesse SAI
- Z34 Surveillance d'une grossesse normale**
- Z34.0 Surveillance d'une première grossesse normale**
- Z34.8 Surveillance d'une autre grossesse normale**
- Z34.9 Surveillance d'une grossesse normale, sans précision**

- Z35** **Surveillance d'une grossesse à haut risque**
- Z35.0** **Surveillance d'une grossesse avec antécédent de stérilité**
- Z35.1** **Surveillance d'une grossesse avec antécédent d'avortement**
Surveillance d'une grossesse avec antécédent de môle :
• hydatiforme
• vésiculaire
À l'exclusion de : avortements à répétition :
• sans mention de grossesse actuelle (N96)
• soins au cours de la grossesse (O26.2)
- Z35.2** **Surveillance d'une grossesse avec d'autres antécédents obstétricaux pathologiques et difficultés à procréer**
Surveillance d'une grossesse avec antécédent de :
• affections classées à O10-O92
• morts du nouveau-né
• mort-nés
- Z35.3** **Surveillance d'une grossesse avec antécédent de soins prénatals insuffisants**
Grossesse dissimulée
- Z35.4** **Surveillance de grossesse avec multiparité élevée**
À l'exclusion de : multiparité sans mention de grossesse actuelle (Z64.1)
- Z35.5** **Surveillance d'une primipare âgée**
- Z35.6** **Surveillance d'une primipare très jeune**
- Z35.7** **Surveillance d'une grossesse à haut risque du fait de problèmes sociaux**
- Z35.8** **Surveillance d'autres grossesses à haut risque**
- Z35.9** **Surveillance de grossesse à haut risque, sans précision**
- Z36** **Dépistage prénatal**
À l'exclusion de : résultats anormaux constatés au cours de l'examen prénatal systématique de la mère (O28.-)
soins prénatals de routine (Z34-Z35)
- Z36.0** **Dépistage prénatal d'anomalies chromosomiques**
Amniocentèse
Prélèvement placentaire (par voie vaginale)
- Z36.1** **Dépistage prénatal d'un taux élevé d'alphafœtoprotéines**
- Z36.2** **Autres dépistages prénatals par amniocentèse**
- Z36.3** **Dépistage prénatal de malformations par échographie et autres méthodes physiques**
- Z36.4** **Dépistage prénatal de retard de croissance du fœtus par échographie et autres méthodes physiques**
- Z36.5** **Dépistage prénatal d'iso-immunisation**
- Z36.8** **Autres dépistages prénatals**
Dépistage d'hémoglobinopathie
- Z36.9** **Dépistage prénatal, sans précision**

Z37

Résultat de l'accouchement

Note : Cette catégorie sera utilisée comme code additionnel pour identifier le résultat de l'accouchement sur le dossier de la mère.

Les subdivisions suivantes doivent être utilisées comme cinquième caractère pour préciser les circonstances de la naissance avec les souscatégories appropriées :

- 0 naissance en dehors d'une interruption de grossesse pour motif médical
- 1 naissance à la suite d'une interruption de grossesse pour motif médical

Z37.0 Naissance unique, enfant vivant

Z37.1 Naissance unique, enfant mort-né

Z37.2 Naissance gémellaire, jumeaux nés vivants

Z37.3 Naissance gémellaire, l'un des jumeaux né vivant, l'autre mort-né

Z37.4 Naissance gémellaire, jumeaux mort-nés

Z37.5 Autres naissances multiples, tous nés vivants

Z37.6 Autres naissances multiples, certains enfants nés vivants

Z37.7 Autres naissances multiples, tous mort-nés

Z37.9 Résultat de l'accouchement, sans précision

Naissance :

- multiple SAI
- unique SAI

Z38

Enfants nés vivants, selon le lieu de naissance

Z38.0 Enfant unique, né à l'hôpital

Z38.1 Enfant unique, né hors d'un hôpital

Z38.2 Enfant unique, lieu de naissance non précisé

Enfant né vivant SAI

Z38.3 Jumeaux, nés à l'hôpital

Z38.4 Jumeaux, nés hors d'un hôpital

Z38.5 Jumeaux, lieu de naissance non précisé

Z38.6 Autres naissances multiples, enfants nés à l'hôpital

Z38.7 Autres naissances multiples, enfants nés hors d'un hôpital

Z38.8 Autres naissances multiples, lieu de naissance non précisé

Z39

Soins et examens du postpartum

Z39.0 Soins et examens immédiatement après l'accouchement

Soins et mise en observation, cas sans complications

À l'exclusion de : soins pour des complications du postpartum – voir Index alphabétique

Z39.00 Soins et examens immédiatement après un accouchement hors d'un établissement de santé

Z39.08 Soins et examens immédiatement après l'accouchement, autres et sans précision

Z39.1 Soins et examens de l'allaitement maternel

Surveillance de l'allaitement

À l'exclusion de : troubles de la lactation (O92.-)

Z39.2 Contrôle de routine au cours du postpartum

**Sujets ayant recours aux services de santé pour des actes médicaux et des soins spécifiques
(Z40-Z54)**

Note : Les catégories Z40-Z54 seront utilisées pour indiquer la raison de la prise en charge. Elles peuvent être utilisées pour des malades ayant déjà été traités pour une affection ou une lésion traumatique, mais nécessitant des examens de contrôle ou des soins prophylactiques, des soins de convalescence ou des soins médicaux pour consolider le traitement, soigner un état persistant, s'assurer qu'il n'y a pas eu de rechute ou pour la prévenir.

À l'exclusion de : examen de contrôle pour surveillance médicale après traitement (Z08-Z09)

Z40 Opération prophylactique

Z40.0 Opération prophylactique pour facteur de risque de tumeurs malignes

Admission pour ablation d'un organe à titre prophylactique

Z40.00 Ablation prophylactique de sein

Z40.01 Ablation prophylactique d'organe de l'appareil génital féminin

Z40.02 Ablation prophylactique d'organe de l'appareil digestif

Z40.08 Ablation prophylactique d'autres organes

Z40.8 Autres opérations prophylactiques

Z40.9 Opération prophylactique, sans précision

Z41 Thérapie sans raison médicale

Z41.0 Implant de cheveux

Z41.1 Autres opérations plastiques pour raisons esthétiques

Implant mammaire

À l'exclusion de : chirurgie plastique et correctrice pour cicatrice après traumatisme ou opération (Z42.-)

Z41.2 Circoncision rituelle et de routine

Z41.3 Perçage du lobe de l'oreille

Z41.8 Autres thérapies sans raison médicale

Z41.80 Intervention de confort

Z41.88 Autres thérapies sans raison médicale, non classées ailleurs

Z41.9 Thérapie sans raison médicale, sans précision

Z42**Soins de contrôle comprenant une opération plastique**

Comprend : chirurgie plastique et correctrice pour cicatrice après traumatisme ou opération réparation d'un tissu cicatriciel

À l'exclusion de : chirurgie plastique :

- comme traitement d'une lésion traumatique récente ; coder à cette lésion traumatique – voir Index alphabétique
- chirurgie plastique :
- pour des raisons esthétiques (Z41.1)

- Z42.0** Soins de contrôle comprenant une opération plastique de la tête et du cou
- Z42.1** Soins de contrôle comprenant une opération plastique du sein
- Z42.2** Soins de contrôle comprenant une opération plastique d'autres parties du tronc
- Z42.3** Soins de contrôle comprenant une opération plastique des extrémités supérieures
- Z42.4** Soins de contrôle comprenant une opération plastique des extrémités inférieures
- Z42.8** Soins de contrôle comprenant une opération plastique d'autres parties du corps
- Z42.9** Soins de contrôle comprenant une opération plastique, sans précision

Z43**Surveillance de stomies**

Comprend : enlèvement d'un cathéter
nettoyage
obturation
passage de sonde ou de bougie
réfection

À l'exclusion de : complications de stomies (J95.0, K91.4, N99.5)
mise en place et ajustement de prothèses et d'autres appareils (Z44-Z46)
stomie ne nécessitant pas de soins médicaux (Z93.-)

- Z43.0** Surveillance de trachéostomie
- Z43.1** Surveillance de gastrostomie
- Z43.2** Surveillance d'iléostomie
- Z43.3** Surveillance de colostomie
- Z43.4** Surveillance d'autres stomies de l'appareil digestif
- Z43.5** Surveillance de cystostomie
- Z43.6** Surveillance d'autres stomies des voies urinaires
Néphrostomie
Urétérostomie
Urétrostomie
- Z43.7** Surveillance de vagin artificiel
- Z43.8** Surveillance d'autres stomies
- Z43.9** Surveillance d'une stomie non précisée

Z44**Mise en place et ajustement d'appareils de prothèse externe**

À l'exclusion de : présence d'un appareil de prothèse (Z97.-)

- Z44.0** Mise en place et ajustement d'un bras artificiel (total) (partiel)
- Z44.1** Mise en place et ajustement d'une jambe artificielle (totale) (partielle)

- Z44.2** **Mise en place et ajustement d'un œil artificiel**
À l'exclusion de : complication mécanique d'une prothèse oculaire (T85.3)
- Z44.3** **Mise en place et ajustement d'une prothèse externe du sein**
- Z44.8** **Mise en place et ajustement d'autres appareils de prothèse externe**
- Z44.9** **Mise en place et ajustement d'un appareil de prothèse externe non précisé**
- Z45** **Ajustement et entretien d'une prothèse interne**
À l'exclusion de : mauvais résultat fonctionnel ou autres complications d'un appareil – voir Index
 alphabétique
 présence de prothèses et d'autres appareils (Z95-Z97)
- Z45.0** **Ajustement et entretien de dispositifs cardiaques**
Contrôle et vérification de dispositifs cardiaques
- Z45.1** **Ajustement et entretien d'une pompe à perfusion**
- Z45.2** **Ajustement et entretien d'un dispositif d'accès vasculaire**
- Z45.3** **Ajustement et entretien d'une prothèse auditive implantée**
Prothèse (de) :
• cochléaire
• conduction osseuse
- Z45.8** **Ajustement et entretien d'autres prothèses internes**
- Z45.80** Ajustement et entretien d'une prothèse interne urinaire
Sonde urétérale JJ
À l'exclusion de : sonde (uréthro)vésicale (Z46.6)
- Z45.81** Ajustement et entretien d'une prothèse interne génitale
À l'exclusion de : surveillance d'un dispositif contraceptif (intra-utérin) (Z30.5)
- Z45.82** Ajustement et entretien d'une prothèse intraoculaire
À l'exclusion de : mise en place et ajustement d'un œil artificiel (Z44.2)
- Z45.83** Ajustement et entretien d'une prothèse interne des voies aériennes supérieures
Prothèse phonatoire œsotrachéale
Larynx artificiel
- Z45.84** Ajustement et entretien d'une prothèse interne du système nerveux central
Dérivation du liquide cébrospinal [céphalorachidien]
Électrodes intracrâniennes
- Z45.88** Ajustement et entretien d'autres prothèses internes précisées
- Z45.9** **Ajustement et entretien d'une prothèse interne non précisée**
- Z46** **Mise en place et ajustement d'autres appareils**
À l'exclusion de : mauvais résultat fonctionnel ou autres complications d'un appareil – voir Index
 alphabétique
 présence de prothèses et d'autres appareils (Z95-Z97)
 renouvellement d'une ordonnance (Z76.0)
- Z46.0** **Mise en place et ajustement de lunettes et verres de contact**
- Z46.1** **Mise en place et ajustement d'un appareil auditif**

Z46.2 Mise en place et ajustement d'autres appareils en rapport avec le système nerveux et les organes des sens

Z46.3 Mise en place et ajustement d'une prothèse dentaire

Z46.4 Mise en place et ajustement d'un appareil orthodontique

Z46.5 Mise en place et ajustement d'une iléostomie et autres dispositifs intestinaux

Z46.6 Mise en place et ajustement d'un appareil urinaire

Z46.7 Mise en place et ajustement d'un appareil orthopédique

Armature	orthopédique(s)
Ceinture	
Chaussures	
Corset	

Z46.8 Mise en place et ajustement d'autres appareils précisés

Fauteuil roulant

Z46.9 Mise en place et ajustement d'un appareil, sans précision

Z47

Autres soins de contrôle orthopédiques

À l'exclusion de : complications de prothèses, implants et greffes orthopédiques internes (T84.-)
examen de contrôle après traitement d'une fracture (Z09.4)
soins impliquant une rééducation (Z50.-)

Z47.0 Soins de contrôle impliquant l'enlèvement d'une plaque et autre prothèse interne de fixation

Enlèvement de :

- broche
- plaque
- tringle
- vis

À l'exclusion de : enlèvement d'un appareil externe de fixation (Z47.8)

Z47.8 Autres soins de contrôle orthopédiques précisés

Z47.80 Soins de contrôle d'appareil externe de fixation ou de traction
Changement, vérification ou enlèvement d'appareil externe de fixation ou de traction

Z47.88 Autres soins de contrôle orthopédiques, NCA
Ablation ou réfection d'un appareil de contention ou d'immobilisation externe [plâtre, orthèse]

Z47.9 Soins de contrôle orthopédique, sans précision

Z48

Autres soins de contrôle chirurgicaux

À l'exclusion de : examen de contrôle après :
• chirurgie (Z08.0, Z09.0)
• traitement d'une fracture (Z09.4)
mise en place et ajustement de prothèses et d'autres appareils (Z44-Z46)
soins de contrôle orthopédiques (Z47.-)
surveillance de stomies (Z43.-)

Z48.0 Surveillance des sutures et pansements chirurgicaux

Changement de pansement
Ablation de sutures

Z48.8 Autres soins de contrôle chirurgicaux précisés

Z48.9 Soins de contrôle chirurgical, sans précision

Z49

Surveillance d'une dialyse

Comprend : préparation d'une dialyse et traitement

À l'exclusion de : sous dialyse rénale (Z99.2)

Z49.0 Soins préparatoires en vue d'une dialyse

Z49.1 Dialyse extracorporelle

Dialyse (rénale) SAI

Z49.2 Autres dialyses

Dialyse péritonéale

Z49.20 Séance de dialyse péritonéale automatisée [DPA]
Séance de dialyse péritonéale continue cyclique [DPCC]

Z49.21 Séance de dialyse péritonéale continue ambulatoire [DPCA]

Z50

Soins impliquant une rééducation

À l'exclusion de : conseils (Z70-Z71)

Z50.0 Rééducation cardiaque

Réadaptation cardiaque

Z50.1 Autres thérapies physiques

Exercices thérapeutiques et curatifs

Z50.2 Sevrage d'alcool

Z50.3 Rééducation des drogués et après abus de médicaments

Z50.4 Psychothérapie, non classée ailleurs

Z50.5 Orthophonie

Z50.6 Éducation de la vision [orthoptique]

Z50.7 Ergothérapie et rééducation professionnelle, non classées ailleurs

Z50.8 Soins impliquant d'autres moyens de rééducation

Rééducation après tabagisme

Thérapie concernant les activités de la vie quotidienne NCA

Z50.9 Soin impliquant une rééducation, sans précision

Rééducation SAI

Z51

Autres soins médicaux

À l'exclusion de : examen de contrôle après traitement (Z08-Z09)

Z51.0 Séance de radiothérapie

Z51.00 Préparation à une radiothérapie

Z51.01 Séance d'irradiation

Z51.1 Séance de chimiothérapie pour tumeur

Z51.2 Autres formes de chimiothérapie

Chimiothérapie d'entretien SAI

Z51.3 Transfusion sanguine (sans mention de diagnostic)

Z51.30 Séance de transfusion de produit sanguin labile

Séance de transfusion de :

- concentré de globules rouges
- plasma frais congelé
- préparation leucocytaire
- préparation plaquettaire

Z51.31 Séance d'aphérèse sanguine

Z51.4 Soins préparatoires pour traitement ultérieur, non classés ailleurs

À l'exclusion de : soins préparatoires en vue d'une dialyse (Z49.0)

Z51.5 Soins palliatifs

Z51.6 Désensibilisation aux allergènes

Z51.8 Autres formes précisées de soins médicaux

À l'exclusion de : prise en charge pendant les vacances (Z75.5)

Z51.80 Séance d'oxygénothérapie hyperbare

Z51.88 Autres formes précisées de soins médicaux, non classées ailleurs

Z51.9 Soin médical, sans précision

Z52

Donneurs d'organes et de tissus

À l'exclusion de : examen d'un donneur éventuel (Z00.5)

Z52.0 Donneur de sang

Donneur de fractions sanguines telles que cellules souches, lymphocytes, plaquettes

Z52.1 Donneur de peau

Z52.2 Donneur d'os

Z52.3 Donneur de moelle osseuse

Z52.4 Donneur de rein

Z52.5 Donneur de cornée

Z52.6 Donneur de foie

Z52.7 Donneur de cœur

Z52.8 Donneur d'autres organes et tissus

Z52.80 Don ou prélèvement d'ovocytes ou de tissu ovarien

Z52.801 Prélèvement d'ovocytes pour assistance médicale à la procréation (AMP)

Z52.802 Prélèvement d'ovocytes ou de tissu ovarien pour préservation de la fertilité

Z52.803 Prélèvement d'ovocytes pour autoconservation

Z52.804 Don d'ovocytes

Z52.808 Prélèvement d'ovocytes pour d'autres motifs précisés

Z52.88 Donneur d'autres organes et tissus non classés ailleurs

Z52.9 **Donneur d'organe ou de tissu non précisé**
Donneur SAI

Z53 **Sujets ayant recours aux services de santé pour des actes médicaux spécifiques, non effectués**

À l'exclusion de : vaccination non faite (Z28.-)

Z53.0 **Acte non effectué en raison de contre-indication**

Z53.1 **Acte non effectué par décision du sujet pour raisons de conviction et de pression sociale**

Z53.2 **Acte non effectué par décision du sujet pour des raisons autres et non précisées**

Z53.8 **Acte non effectué pour d'autres raisons**

Z53.9 **Acte non effectué, raison non précisée**

Z54 **Convalescence**

Z54.0 **Convalescence après intervention chirurgicale**

Z54.1 **Convalescence après radiothérapie**

Z54.2 **Convalescence après chimiothérapie**

Z54.3 **Convalescence après psychothérapie**

Z54.4 **Convalescence après traitement d'une fracture**

Z54.7 **Convalescence après traitements combinés**
Convalescence après traitements combinés classés en Z54.0-Z54.4

Z54.8 **Convalescence après un autre traitement**

Z54.9 **Convalescence après un traitement non précisé**

Sujets dont la santé peut être menacée par des conditions socioéconomiques et psychosociales
(Z55-Z65)

Z55 **Difficultés liées à l'éducation et l'alphabétisation**

À l'exclusion de : troubles du développement psychologique (F80-F89)

Z55.0 **Analphabétisme et faible niveau éducatif**

Z55.00 **Analphabétisme et illettrisme**

Personne de plus de 15 ans qui présente une incapacité, d'origine non médicale, à lire un texte simple en le comprenant, à utiliser et à communiquer une information écrite dans la vie courante.

Z55.08 **Faibles niveaux éducatifs, autres et sans précision**

Z55.1 **Scolarisation inexistante ou inaccessible**

Z55.2 **Échec aux examens**

Z55.3 **Mauvais résultats scolaires**

Z55.4 Mauvaise adaptation éducative et difficultés avec les enseignants et les autres élèves

Z55.8 Autres difficultés liées à l'éducation et l'alphabétisation
Enseignement inadéquat

Z55.9 Difficulté liée à l'éducation et l'alphabétisation, sans précision

Z56 Difficultés liées à l'emploi et au chômage

À l'exclusion de : difficultés liées au logement et aux conditions économiques (Z59.-)
exposition professionnelle à des facteurs de risques (Z57.-)

Z56.0 Chômage, sans précision

Z56.1 Changement d'emploi

Z56.2 Menace de perte d'emploi

Z56.3 Rythme de travail pénible

Z56.4 Désaccord avec le supérieur et les collègues

Z56.5 Mauvaise adaptation au travail
Conditions de travail difficiles

Z56.6 Autres difficultés physiques et mentales liées à l'emploi

Z56.7 Difficultés liées à l'emploi, autres et sans précision

Z57 Exposition professionnelle à des facteurs de risque

Z57.0 Exposition professionnelle au bruit

Z57.1 Exposition professionnelle à des rayonnements

Z57.2 Exposition professionnelle à la poussière

Z57.3 Exposition professionnelle à d'autres polluants atmosphériques

Z57.4 Exposition professionnelle à des substances toxiques agricoles
Substances solides, liquides, gaz ou émanations

Z57.5 Exposition professionnelle à des substances toxiques dans d'autres industries
Substances solides, liquides, gaz ou émanations

Z57.6 Exposition professionnelle à des températures extrêmes

Z57.7 Exposition professionnelle à des vibrations

Z57.8 Exposition professionnelle à d'autres facteurs de risques

Z57.9 Exposition professionnelle à un facteur de risque, sans précision

Z58 Difficultés liées à l'environnement physique

À l'exclusion de : exposition professionnelle (Z57.-)

Z58.0 Exposition au bruit

Z58.1 Exposition à la pollution atmosphérique
À l'exclusion de : exposition à la fumée du tabac (Z58.7)

Z58.2 Exposition à la pollution de l'eau

Z58.3 Exposition à la pollution du sol

- Z58.4 Exposition aux rayonnements**
- Z58.5 Exposition à d'autres formes de pollution**
- Z58.6 Approvisionnement insuffisant en eau potable**
À l'exclusion de : effets de la soif (T73.1)
- Z58.7 Exposition à la fumée du tabac**
Tabagisme passif
À l'exclusion de : antécédents personnels d'abus de substances psychoactives (Z86.4)
difficultés liées à l'usage du tabac (Z72.0)
troubles mentaux et du comportement liés à l'utilisation du tabac (F17.-)
- Z58.8 Autres difficultés liées à l'environnement physique**
- Z58.9 Difficulté liée à l'environnement physique, sans précision**
- Z59 Difficultés liées au logement et aux conditions économiques**
À l'exclusion de : approvisionnement insuffisant en eau potable (Z58.6)
- Z59.0 Sans abri**
- Z59.1 Logement inadéquat**
Insuffisance technique du domicile empêchant des soins corrects
Manque de :
• chauffage
• place
Voisinage non satisfaisant
À l'exclusion de : difficultés liées à l'environnement physique (Z58.-)
- Z59.10 Logement insalubre ou impropre à l'habitation**
Hébergement dans un lieu non destiné à l'habitation
Logement présentant un danger pour la santé de ses occupants
Squat
- Z59.11 Logement sans confort**
Logement sans confort sanitaire, c'est-à-dire lorsqu'un des éléments suivants est absent : eau courante, installation sanitaire, WC intérieurs. Un logement sans chauffage ou avec un moyen de chauffage sommaire, ou sans électricité est également considéré comme sans confort.
- Z59.12 Logement inadéquat du fait de l'état de santé de la personne**
- Z59.13 Logement en habitat temporaire ou de fortune**
Cabane
Camping
Caravane
Hôtel
Mobil-home
- Z59.18 Logements inadéquats, autres et non précisés**
- Z59.2 Désaccord avec les voisins, les locataires et le propriétaire**
- Z59.3 Difficulté liée à la vie en institution**
Pensionnaire
À l'exclusion de : éducation dans une institution (Z62.2)
- Z59.4 Alimentation défectueuse**
À l'exclusion de : effets de la faim (T73.0)
malnutrition (E40-E46)
régime ou habitudes alimentaires inadéquates (Z72.4)

Z59.5 Pauvreté extrême

- Z59.50 Absence totale de revenu, d'aide et de prestation financières
Personne n'ayant aucun revenu (salaire, activité commerciale, prestation financière dont minima sociaux,...) ou personne n'ayant que la mendicité comme source de revenu.
- Z59.58 Situations de pauvreté extrême, autres et sans précision

Z59.6 Faibles revenus

- Z59.60 Bénéficiaire de l'aide de l'État à la complémentaire santé
Complémentaire santé solidaire (ex-CMU-C ou ACS)
- Z59.61 Bénéficiaire de l'AME
- Z59.62 Bénéficiaire de minima sociaux
- Z59.68 Faibles revenus, autres et non précisés
À l'exclusion de : situation de pauvreté extrême (Z59.5-)

Z59.7 Couverture sociale et secours insuffisants

- Z59.70 Absence de couverture sociale
- Z59.78 Couverture sociale et secours insuffisants, autres et non précisés

Z59.8 Autres difficultés liées au logement et aux conditions économiques

Logement isolé
Problèmes avec des prêteurs
Saisie d'hypothèque

Z59.9 Difficulté liée au logement et aux conditions économiques, sans précision

Z60 Difficultés liées à l'environnement social

Z60.0 Difficultés d'ajustement aux transitions entre les différentes périodes de vie

Adaptation à la retraite [pension]
Syndrome du « nid vide »

Z60.1 Situation parentale atypique

Difficultés liées à une situation parentale (éducation des enfants) telle que famille monoparentale ou autre que celle dans laquelle les deux parents biologiques cohabitent.

Z60.2 Solitude

- Z60.20 Personne vivant seule à son domicile
- Z60.28 Solitudes, autres et non précisées

Z60.3 Difficultés liées à l'acculturation

Migration
Transplantation sociale

- Z60.30 Difficultés liées à la langue
Personne ayant des difficultés à comprendre le français, qui nécessite le recours à un interprète.
- Z60.38 Difficultés d'acculturation, autres et non précisées

Z60.4 Exclusion et rejet sociaux

Exclusion et rejet pour des motifs liés à la personne, tels que apparence physique, maladie ou comportement anormal.

À l'exclusion de : cible d'une discrimination pour motifs raciaux ou religieux (Z60.5)

Z60.5 Cible d'une discrimination et d'une persécution

Discrimination ou persécution, réelle ou perçue comme telle, pour des raisons d'appartenance à un groupe (défini par la couleur de la peau, la religion, l'origine ethnique, etc.) et non pour des raisons liées à la personne.

À l'exclusion de : exclusion et rejet sociaux (Z60.4)

Z60.8 Autres difficultés liées à l'environnement social

Z60.9 Difficulté liée à l'environnement social, sans précision

Z61 Difficultés liées à une enfance malheureuse

À l'exclusion de : syndromes dus à de mauvais traitements (T74.-)

Z61.0 Perte de relation affective pendant l'enfance

Perte d'une relation affectivement étroite, telle qu'un parent, un frère ou une sœur, un ami très proche ou un animal familier, liée à un décès, un départ définitif ou un rejet.

Z61.1 Départ du foyer pendant l'enfance

Séjour dans une famille adoptive, dans un hôpital ou autres institutions, ayant entraîné un stress psychosocial, ou activité tenant l'enfant éloigné contre son gré de son foyer pendant une période prolongée.

Z61.2 Changements dans le tissu des relations familiales pendant l'enfance

Arrivée d'une nouvelle personne dans la famille, se traduisant par un changement négatif dans les relations de l'enfant. Couvre notamment le remariage d'un des parents ou la naissance d'un frère ou d'une sœur.

Z61.3 Événements résultant de la perte de l'estime de soi pendant l'enfance

Événements résultant en une autoévaluation négative de l'enfant, telle qu'échec dans des tâches exigeant un fort investissement personnel, révélation ou découverte d'un événement personnel ou familial honteux ou traumatisant et autres expériences humiliantes.

Z61.4 Difficultés liées à de possibles sévices sexuels infligés à un enfant par une personne de son entourage immédiat

Difficultés liées à une forme quelconque d'exposition ou de contact physique entre un membre adulte de la famille de l'enfant et celui-ci, ayant entraîné une excitation sexuelle, que l'enfant ait ou non participé volontairement aux actes sexuels (par exemple, contact génital, attouchements ou exposition délibérée des seins ou des organes génitaux).

Z61.5 Difficultés liées à de possibles sévices sexuels infligés à un enfant par une personne étrangère à son entourage immédiat

Difficultés liées à un contact ou à une tentative de contact avec les seins ou les parties génitales de l'enfant ou de l'autre personne, exhibition en confrontation étroite ou tentative pour déshabiller ou séduire l'enfant, de la part d'une personne beaucoup plus âgée n'appartenant pas à la famille de l'enfant, mais profitant de sa position ou de son statut ou agissant contre la volonté de l'enfant.

Z61.6 Difficultés liées à de possibles sévices physiques infligés à un enfant

Difficultés liées à des incidents au cours desquels l'enfant a reçu par le passé de la part d'un adulte de sa famille des blessures d'une gravité telle qu'elles ont nécessité un traitement médical (par exemple fractures, ecchymoses marquées), ou qui ont impliqué des formes de violence anormales (comme frapper l'enfant avec un objet dur ou contondant, le brûler ou l'attacher).

Z61.7 Expérience personnelle terrifiante

Expérience comportant une menace pour l'avenir de l'enfant, telle qu'un enlèvement, une catastrophe naturelle où la vie est menacée, une blessure mettant en danger l'image de soi ou le sentiment de sécurité, ou la survenue d'un traumatisme grave chez une personne aimée.

Z61.8 Autres difficultés liées à une enfance malheureuse

Z61.9 Difficulté liée à une enfance malheureuse, sans précision

Z62 **Autres difficultés liées à l'éducation**

À l'exclusion de : syndromes dus à de mauvais traitements (T74.-)

Z62.0 **Surveillance inadéquate de la part des parents**

Ignorance de la part des parents de ce que fait l'enfant ou de l'endroit où il se trouve ; manque d'autorité ; désintérêt ou absence de réaction lorsque l'enfant se trouve dans une situation dangereuse.

Z62.1 **Surprotection parentale**

Méthode d'éducation aboutissant à une infantilisation empêchant l'acquisition de l'indépendance.

Z62.2 **Éducation dans une institution**

Prise en charge éducative de groupe dans laquelle les responsabilités parentales sont essentiellement assumées par un établissement quelconque (pensionnat pour enfants, orphelinat, home d'enfants) ou séjour prolongé de l'enfant dans un hôpital, une maison de convalescence ou l'équivalent, sans la présence à ses côtés d'au moins l'un de ses parents.

Z62.3 **Hostilité envers un enfant transformé en bouc émissaire**

Comportement parental négatif axé spécifiquement sur l'enfant en tant qu'individu, persistant dans le temps et se répercutant sur plusieurs comportements de l'enfant (par exemple, parents qui accusent systématiquement l'enfant de tous les problèmes du ménage ou lui attribuent des caractéristiques négatives).

Z62.4 **Négligence affective**

Parents s'adressant à l'enfant avec froideur ou impatience. Manque d'intérêt pour l'enfant, de compréhension de ses difficultés et absence de louanges et d'encouragement. Réaction irritée devant un comportement anxieux, absence de démonstrations d'affection physiques suffisantes et manque de chaleur.

Z62.5 **Autres difficultés liées à des négligences dans l'éducation**

Manque d'expérience de travail et de jeu

Z62.6 **Pression parentale inappropriée et autres défauts de l'éducation**

Parents forçant l'enfant à se comporter de façon différente de la norme locale, que ce soit par rapport à son sexe (en habillant un garçon en fille), par rapport à son âge (en forçant un enfant à prendre des responsabilités plus lourdes qu'il ne peut en assumer pour son âge) ou pour d'autres raisons (obligeant l'enfant à entreprendre des activités contre son gré ou des activités trop difficiles pour lui).

Z62.8 **Autres difficultés précisées liées à l'éducation**

Z62.9 **Difficulté liée à l'éducation, sans précision**

Z63 **Autres difficultés liées à l'entourage immédiat, y compris la situation familiale**

À l'exclusion de : difficultés liées à :

- éducation (Z62.-)
 - enfance malheureuse (Z61.-)
- syndromes dus à de mauvais traitements (T74.-)

Z63.0 **Difficultés dans les rapports avec le conjoint ou le partenaire**

Désaccord entre les partenaires se traduisant par des crises aiguës ou prolongées, la généralisation de sentiments hostiles ou critiques ou une atmosphère persistante de violence interpersonnelle grave (pouvant aller jusqu'à battre ou frapper).

Z63.1 **Difficultés dans les rapports avec les parents et les beaux-parents**

Z63.2 **Soutien familial inadéquat**

Z63.3 **Absence d'un des membres de la famille**

Z63.4 **Disparition et décès d'un membre de la famille**

Décès présumé d'un membre de la famille

Z63.5 **Dislocation de la famille par séparation et divorce**

Z63.6 **Parent à charge au domicile, nécessitant des soins**

- Z63.7 Autres événements difficiles ayant une incidence sur la famille et le foyer**
Difficultés liées à l'état sanitaire au sein de la famille
Inquiétude (normale) pour une personne de la famille malade
Isolement de la famille
Membre de la famille malade ou perturbé
- Z63.8 Autres difficultés précisées liées à l'entourage immédiat**
Communication inadéquate ou tourmentée à l'intérieur de la famille
Discorde familiale SAI
Réaction émotionnelle très vive à l'intérieur de la famille
- Z63.9 Difficulté liée à l'entourage immédiat, sans précision**
- Z64 Difficultés liées à certaines situations psychosociales**
- Z64.0 Difficultés liées à une grossesse non désirée**
À l'exclusion de : surveillance d'une grossesse à haut risque du fait de problèmes sociaux (Z35.7)
- Z64.1 Difficultés liées à une multiparité**
À l'exclusion de : surveillance de grossesse avec multiparité élevée (Z35.4)
- Z64.2 Recherche et acceptation d'interventions physiques, nutritionnelles et chimiques connues comme dangereuses et nuisibles**
À l'exclusion de : dépendance envers certaines substances – voir Index alphabétique
- Z64.3 Recherche et acceptation d'interventions comportementales et psychologiques connues comme dangereuses et nuisibles**
- Z64.4 Désaccord avec les conseillers**
Désaccord avec :
• responsable de la liberté surveillée
• travailleur social
- Z65 Difficultés liées à d'autres situations psychosociales**
À l'exclusion de : lésion traumatique récente – voir Index alphabétique
- Z65.0 Condamnation sans emprisonnement, après procès civil ou pénal**
- Z65.1 Emprisonnement et autre incarcération**
- Z65.2 Difficultés liées à une libération de prison**
- Z65.3 Difficultés liées à d'autres situations juridiques**
Action judiciaire pour garde ou soutien d'enfant
Arrestation
Litige
Mesures d'assistance éducative
Mesures de protection juridique
Poursuite
- Z65.4 Victime d'un crime et d'actes terroristes**
Victime de la torture
- Z65.5 Exposition à une catastrophe, une guerre et autres hostilités**
À l'exclusion de : cible d'une discrimination ou d'une persécution (Z60.5)
- Z65.8 Autres difficultés précisées liées à des situations psychosociales**
- Z65.9 Difficulté liée à des situations psychosociales, sans précision**

Sujets ayant recours aux services de santé pour d'autres motifs
(Z70-Z76)

- Z70** **Conseils relatifs aux attitudes, comportement et orientation en matière de sexualité**
À l'exclusion de : conseils en matière de contraception et mesures procréatives (Z30-Z31)
- Z70.0** **Conseil relatif aux attitudes en matière de sexualité**
Sujet préoccupé par son embarras, sa timidité ou toute autre attitude négative en matière de sexualité
- Z70.1** **Conseil relatif au comportement et à l'orientation du sujet en matière de sexualité**
Sujet préoccupé par :
 - absence de réaction
 - impuissance
 - multiplicité des partenaires
 - orientation sexuelle
- Z70.2** **Conseil relatif au comportement et à l'orientation d'un tiers en matière de sexualité**
Avis demandé sur le comportement et l'orientation sexuelle de :
 - conjoint
 - enfant
 - partenaire
- Z70.3** **Conseil relatif à des préoccupations associées concernant les attitudes, le comportement et l'orientation en matière de sexualité**
- Z70.8** **Autres formes de conseils en matière de sexualité**
Éducation sexuelle
- Z70.9** **Conseil en matière de sexualité, sans précision**
- Z71** **Sujets en contact avec les services de santé pour d'autres conseils et avis médicaux, non classés ailleurs**
À l'exclusion de : conseil en matière de :
 - contraception et mesures procréatives (Z30-Z31)
 - sexualité (Z70.-)
- Z71.0** **Personne consultant pour le compte d'un tiers**
Avis ou traitement pour un tiers absent
À l'exclusion de : inquiétude (normale) pour une personne de la famille malade (Z63.7)
- Z71.1** **Sujet inquiet de son état de santé, aucun diagnostic n'étant posé**
Affection non prouvée
« Bien-portant inquiet »
À l'exclusion de : mise en observation et examen médical pour suspicion de maladies (Z03.-)
- Z71.2** **Sujet consultant pour explications des résultats d'examen**

- Z71.3 Surveillance et conseils diététiques**
Surveillance et conseils diététiques (dans le cas de) :
- SAI
 - allergies ou intolérances alimentaires
 - colite
 - diabète sucré
 - gastrite
 - hypercholestérolémie
 - obésité
- Z71.4 Conseil et surveillance pour alcoolisme**
À l'exclusion de : procédures de rééducation pour sevrage d'alcool (Z50.2)
- Z71.5 Conseil et surveillance pour toxicomanie et pharmacodépendance**
À l'exclusion de : rééducation des drogués et après abus de médicaments (Z50.3)
- Z71.6 Conseil pour tabagisme**
À l'exclusion de : rééducation pour tabagisme (Z50.8)
- Z71.7 Conseil à propos du virus de l'immunodéficience humaine [VIH]**
- Z71.8 Autres conseils précisés**
Conseils à propos de la consanguinité
- Z71.9 Conseil, sans précision**
Avis médical SAI
- Z72 Difficultés liées au mode de vie**
À l'exclusion de : difficultés liées à (aux) :
- conditions socioéconomiques et psychosociales (Z55-Z65)
 - orientation de son mode de vie (Z73.-)
- Z72.0 Usage du tabac**
À l'exclusion de : dépendance à l'égard du tabac (F17.2)
- Z72.1 Consommation d'alcool**
À l'exclusion de : dépendance à l'égard de l'alcool (F10.2)
- Z72.2 Utilisation de drogues**
À l'exclusion de : abus de substances n'entraînant pas de dépendance (F55.-)
dépendance à l'égard de substances psychoactives (F11-F16, F19 avec le quatrième caractère .2)
- Z72.3 Manque d'exercice physique**
- Z72.4 Régime et habitudes alimentaires inadéquats**
À l'exclusion de : alimentation défectueuse (Z59.4)
malnutrition et autres carences nutritionnelles (E40-E64)
troubles (de) :
- alimentation (F50.-)
 - du nourrisson et de l'enfant (F98.2-F98.3)
- Z72.5 Comportement sexuel à haut risque**
- Z72.6 Jeu et pari**
À l'exclusion de : jeu pathologique (F63.0)
- Z72.8 Autres difficultés liées au mode de vie**
Comportement autodestructeur
- Z72.9 Difficulté liée au mode de vie, sans précision**

Z73

Difficultés liées à l'orientation de son mode de vie

À l'exclusion de : difficultés liées aux conditions socioéconomiques et psychosociales (Z55-Z65)

Z73.0

Surmenage

État d'épuisement

Z73.1

Accentuation de certains traits de la personnalité

Comportement de type A (caractérisé par une ambition sans frein, une nécessité de réussir, une impatience, une combativité et un sentiment d'urgence)

Z73.2

Manque de repos et de loisirs

Z73.3

Stress, non classé ailleurs

Souffrance physique et mentale SAI

À l'exclusion de : lié à l'emploi ou au chômage (Z56.-)

Z73.4

Compétences sociales inadéquates, non classées ailleurs

Z73.5

Conflit sur le rôle social, non classé ailleurs

Z73.6

Limites imposées aux activités par une incapacité

À l'exclusion de : dépendance envers la personne qui donne les soins (Z74.-)

Z73.8

Autres difficultés liées à l'orientation de son mode de vie

Z73.9

Difficulté liée à l'orientation d'un mode de vie non précisé

Z74

Difficultés liées à une dépendance envers la personne qui donne les soins

À l'exclusion de : dépendance envers des machines ou des appareils auxiliaires NCA (Z99.-)

Z74.0

Besoin d'assistance du fait de mobilité restreinte

Z74.1

Besoin d'assistance et de soins d'hygiène

Z74.2

Besoin d'assistance à domicile, aucun autre membre du foyer n'étant capable d'assurer les soins

Z74.3

Besoin d'une surveillance permanente

Z74.8

Autres difficultés liées à une dépendance envers la personne qui donne les soins

Z74.9

Difficulté liée à une dépendance envers la personne qui donne les soins, sans précision

Z75

Difficultés liées aux installations médicales et autres soins de santé

Z75.0

Absence de services médicaux à domicile

À l'exclusion de : aucun autre membre du foyer n'étant capable d'assurer les soins (Z74.2)

Z75.1

Sujet attendant d'être admis ailleurs, dans un établissement adéquat

Z75.2

Autre période d'attente pour investigation et traitement

Z75.3

Centres médicaux non disponibles et non accessibles

À l'exclusion de : lit non disponible (Z75.1)

Z75.4

Autres organisations d'aide non disponibles et non accessibles

Z75.5

Prise en charge pendant les vacances

Soins de santé dispensés à une personne normalement soignée à domicile pour permettre à sa famille de prendre des vacances.

Z75.8 Autres difficultés liées aux installations médicales et autres soins de santé

Z75.80 Sujet adressé dans un autre établissement, pour réalisation d'un acte

Z75.88 Autres difficultés liées aux installations médicales et autres soins de santé, non classées ailleurs

Z75.9 Difficulté liée aux installations médicales et autres soins de santé, sans précision

Z76 Sujet ayant recours aux services de santé dans d'autres circonstances

Z76.0 Renouvellement d'une ordonnance

Renouvellement d'une ordonnance pour :

- appareil
- lunettes
- médicaments

À l'exclusion de : délivrance d'un certificat médical (Z02.7)
renouvellement d'une prescription pour contraception (Z30.4)

Z76.1 Surveillance médicale et soins médicaux des enfants trouvés

Z76.2 Surveillance médicale et soins médicaux d'autres nourrissons et enfants en bonne santé

Soins médicaux ou infirmiers ou surveillance médicale d'enfants en bonne santé selon des circonstances telles que :

- attente d'une famille adoptive ou d'un placement
- enfants trop nombreux à la maison pour pouvoir en assurer la prise en charge normale
- maladie de la mère
- situation socioéconomique difficile de la famille

Z76.3 Personne en bonne santé accompagnant un sujet malade

Z76.4 Autres pensionnaires d'établissements de soins

À l'exclusion de : sans abri (Z59.0)

Z76.5 Simulateur

Personne feignant d'être malade (avec une motivation évidente)

À l'exclusion de : patient itinérant (F68.1)
trouble factice (F68.1)

Z76.8 Sujet ayant recours aux services de santé dans d'autres circonstances précisées

Z76.800 Sujet ayant recours aux services de santé après une réunion de concertation pluridisciplinaire [RCP] ayant établi la complexité d'une infection ostéoarticulaire

Z76.850 Enfant recevant du lait provenant d'un lactarium

Z76.880 Sujet ayant recours aux services de santé dans d'autres circonstances précisées, non classées ailleurs

Z76.9 Sujet ayant recours aux services de santé dans des circonstances non précisées

Sujets dont la santé peut être menacée en raison d'antécédents personnels et familiaux et de certaines affections (Z80-Z99)

À l'exclusion de : dépistage spécial, autre examen ou investigation en raison d'antécédents familiaux ou personnels (Z00-Z13)
examen de contrôle (Z08-Z09)
mise en observation ou intervention au cours de la grossesse en raison d'un risque d'atteinte du fœtus (O35.-)
soins de contrôle médicaux et de convalescence (Z42-Z51, Z54.-)

- Z80 Antécédents familiaux de tumeur maligne**
- Z80.0 Antécédents familiaux de tumeur maligne des organes digestifs**
États mentionnés en C15-C26
- Z80.00 Antécédents familiaux de tumeur maligne du tube digestif
États mentionnés en C15-C21
- Z80.01 Antécédents familiaux de tumeur maligne du système hépatobiliaire et du pancréas
États mentionnés en C22-C25
- Z80.02 Antécédents familiaux de tumeur maligne de la rate
États mentionnés en C26.1
- Z80.09 Antécédents familiaux de tumeur maligne des organes digestifs, sans précision
États mentionnés en C26.0, C26.8, C26.9
- Z80.1 Antécédents familiaux de tumeur maligne de la trachée, des bronches et des poumons**
États mentionnés en C33-C34
- Z80.2 Antécédents familiaux de tumeur maligne des autres organes respiratoires et intrathoraciques**
États mentionnés en C30-C32, C37-C39
- Z80.20 Antécédents familiaux de tumeur maligne des voies aériennes supérieures et de l'oreille moyenne
États mentionnés en C30-C32
- Z80.21 Antécédents familiaux de tumeur maligne du cœur
États mentionnés en C38.0
- Z80.28 Antécédents familiaux de tumeur maligne d'autres organes intrathoraciques précisés
États mentionnés en C37.-, C38.1-C38.8
- Z80.29 Antécédents familiaux de tumeur maligne des autres organes respiratoires et intrathoraciques, sans précision
États mentionnés en C39.-
- Z80.3 Antécédents familiaux de tumeur maligne du sein**
États mentionnés en C50.-
- Z80.4 Antécédents familiaux de tumeur maligne des organes génitaux**
États mentionnés en C51-C63

Classification Internationale des Maladies CIM-10-FR 2023

- Z80.5 Antécédents familiaux de tumeur maligne des voies urinaires**
États mentionnés en C64-C68
- Z80.6 Antécédents familiaux de leucémie**
États mentionnés en C91-C95
- Z80.7 Antécédents familiaux d'autres tumeurs des tissus lymphoïde, hématopoïétique et apparentés**
États mentionnés en C81-C90, C96.-
- Z80.8 Antécédents familiaux de tumeur maligne d'autres systèmes et organes**
États mentionnés en C00-C14, C40-C49, C69-C79, C97
- Z80.800 Antécédents familiaux de tumeur maligne du système nerveux
États mentionnés en C47, C70-C72
- Z80.801 Antécédents familiaux de tumeur maligne de l'œil
États mentionnés en C69.-
- Z80.802 Antécédents familiaux de tumeur maligne de la gorge et de la bouche
États mentionnés en C00-C14
- Z80.803 Antécédents familiaux de tumeur maligne de l'appareil musculosquelettique et du tissu conjonctif
États mentionnés en C40-C41, C49
- Z80.804 Antécédents familiaux de tumeur maligne de la peau et des tissus souscutanés
États mentionnés en C43-C44
- Z80.805 Antécédents familiaux de tumeur maligne des glandes endocrines
États mentionnés en C73-C75
- Z80.880 Antécédents familiaux de tumeur maligne d'autres localisations
États mentionnés en C45-C46, C48, C76-C79, C97
- Z80.9 Antécédent familial de tumeur maligne, sans précision**
États mentionnés en C80.-
- Z81 Antécédents familiaux de troubles mentaux et du comportement**
- Z81.0 Antécédents familiaux de retard mental**
États mentionnés en F70-F79
- Z81.1 Antécédents familiaux d'abus d'alcool**
États mentionnés en F10.-
- Z81.2 Antécédents familiaux de tabagisme**
États mentionnés en F17.-
- Z81.3 Antécédents familiaux d'abus d'autres substances psychoactives**
États mentionnés en F11-F16, F18-F19
- Z81.4 Antécédents familiaux d'abus d'autres substances**
États mentionnés en F55.-
- Z81.8 Antécédents familiaux d'autres troubles mentaux et du comportement**
États mentionnés ailleurs en F00-F99

- Z82** **Antécédents familiaux de certaines incapacités et maladies chroniques conduisant à l'invalidité**
- Z82.0** **Antécédents familiaux d'épilepsie et autres affections neurologiques**
États mentionnés en G00-G99
- Z82.1** **Antécédents familiaux de cécité et perte de vision**
États mentionnés en H54.-
- Z82.2** **Antécédents familiaux de surdité et perte d'audition**
États mentionnés en H90-H91
- Z82.3** **Antécédents familiaux d'accident cérébrovasculaire**
États mentionnés en I60-I64
- Z82.4** **Antécédents familiaux de cardiopathies ischémiques et autres maladies de l'appareil circulatoire**
États mentionnés en I00-I52, I65-I99
- Z82.5** **Antécédents familiaux d'asthme et autres maladies chroniques des voies respiratoires inférieures**
États mentionnés en J40-J47
- Z82.6** **Antécédents familiaux d'arthrite et autres maladies du système ostéoarticulaire, des muscles et du tissu conjonctif**
États mentionnés en M00-M99
- Z82.7** **Antécédents familiaux de malformations congénitales et anomalies chromosomiques**
États mentionnés en Q00-Q99
- Z82.8** **Antécédents familiaux d'autres incapacités et maladies chroniques conduisant à l'invalidité, non classées ailleurs**
- Z83** **Antécédents familiaux d'autres maladies spécifiques**
À l'exclusion de : sujets en contact avec des maladies transmissibles dans la famille ou exposés à ces maladies (Z20.-)
- Z83.0** **Antécédents familiaux de maladie due au virus de l'immunodéficience humaine [VIH]**
États mentionnés en B20-B24, O98.7
- Z83.1** **Antécédents familiaux d'autres maladies infectieuses et parasitaires**
États mentionnés en A00-B19, B25-B94, B99.-
- Z83.2** **Antécédents familiaux de maladies du sang et des organes hématopoïétiques et de certains troubles du système immunitaire**
États mentionnés en D50-D89
- Z83.3** **Antécédents familiaux de diabète sucré**
États mentionnés en E10-E14, O24.-
- Z83.4** **Antécédents familiaux d'autres maladies endocriniennes, nutritionnelles et métaboliques**
États mentionnés en E00-E07, E15-E90

Classification Internationale des Maladies CIM-10-FR 2023

Z83.5 Antécédents familiaux de troubles de la vue et de l'audition

États mentionnés en H00-H53, H55-H83, H92-H95

Z83.50 Antécédents familiaux de maladies des organes de la vue

États mentionnés en H00-H53, H55-H59

À l'exclusion de : antécédents familiaux de cécité et perte de vision (Z82.1)

Z83.51 Antécédents familiaux de maladies des organes de l'audition

États mentionnés en H60-H83, H92-H95

À l'exclusion de : antécédents familiaux de surdité et perte d'audition (Z82.2)

Z83.6 Antécédents familiaux de maladies de l'appareil respiratoire

États mentionnés en J00-J39, J60-J99

À l'exclusion de : antécédents familiaux de maladies chroniques des voies respiratoires inférieures (Z82.5)

Z83.7 Antécédents familiaux de maladies de l'appareil digestif

États mentionnés en K00-K93

Z83.70 Antécédents familiaux de maladies du tube digestif

États mentionnés en K20-K67, K90-K93

À l'exclusion de : états mentionnés en K93.80

Z83.71 Antécédents familiaux de maladies du système hépatobiliaire et du pancréas

États mentionnés en K70-K87

Z83.72 Antécédents familiaux de maladies de la bouche et des dents

États mentionnés en K00-K14, K93.80

Z83.79 Antécédents familiaux de maladies de l'appareil digestif, sans précision

Z84

Antécédents familiaux d'autres affections

Z84.0 Antécédents familiaux de maladies de la peau et du tissu cellulaire souscutané

États mentionnés en L00-L99

Z84.1 Antécédents familiaux de maladies rénales et de l'uretère

États mentionnés en N00-N29

Z84.2 Antécédents familiaux d'autres maladies de l'appareil génito-urinaire

États mentionnés en N30-N99

Z84.20 Antécédents familiaux d'autres maladies de l'appareil urinaire

États mentionnés en N30-N39, N99.0-N99.1, N99.5-N99.9

Z84.21 Antécédents familiaux d'autres maladies de l'appareil génital

États mentionnés en N40-N51, N70-N98, N99.2-N99.4

Z84.22 Antécédents familiaux de maladies du sein

États mentionnés en N60-N64

Z84.3 Antécédents familiaux de consanguinité

Z84.8 Antécédents familiaux d'autres affections précisées

Z84.80 Antécédents familiaux de tumeur non maligne

États mentionnés en D00-D48

Z84.88 Antécédents familiaux d'autres affections non classées ailleurs

- Z85 Antécédents personnels de tumeur maligne**
À l'exclusion de : examen de contrôle après traitement d'une tumeur maligne (Z08.-)
soins de contrôle médicaux et de convalescence (Z42-Z51, Z54.-)
- Z85.0 Antécédents personnels de tumeur maligne des organes digestifs**
États mentionnés en C15- C26
- Z85.00 Antécédents personnels de tumeur maligne du tube digestif
États mentionnés en C15–C21
- Z85.01 Antécédents personnels de tumeur maligne du système hépatobiliaire et du pancréas
États mentionnés en C22–C25
- Z85.02 Antécédents personnels de tumeur maligne de la rate
États mentionnés en C26.1
- Z85.09 Antécédents personnels de tumeur maligne des organes digestifs, sans précision
États mentionnés en C26.0, C26.8–C26.9
- Z85.1 Antécédents personnels de tumeur maligne de la trachée, des bronches et des poumons**
États mentionnés en C33-C34
- Z85.2 Antécédents personnels de tumeur maligne d'autres organes respiratoires et intrathoraciques**
États mentionnés en C30-C32, C37–C39
- Z85.20 Antécédents personnels de tumeur maligne des voies aériennes supérieures et de l'oreille moyenne
États mentionnés en C30–C32
- Z85.21 Antécédents personnels de tumeur maligne du cœur
États mentionnés en C38.0
- Z85.28 Antécédents personnels de tumeur maligne d'autres organes intrathoraciques précisés
États mentionnés en C37.–, C38.1–C38.8
- Z85.29 Antécédents personnels de tumeur maligne des autres organes respiratoires et intrathoraciques, sans précision
États mentionnés en C39.–
- Z85.3 Antécédents personnels de tumeur maligne du sein**
États mentionnés en C50.-
- Z85.4 Antécédents personnels de tumeur maligne des organes génitaux**
États mentionnés en C51-C63
- Z85.5 Antécédents personnels de tumeur maligne des voies urinaires**
États mentionnés en C64-C68
- Z85.6 Antécédents personnels de leucémie**
États mentionnés en C91-C95
- Z85.7 Antécédents personnels d'autres tumeurs malignes des tissus lymphoïde, hématopoïétique et apparentés**
États mentionnés en C81-C90, C96.-

Classification Internationale des Maladies CIM-10-FR 2023

Z85.8 Antécédents personnels de tumeurs malignes d'autres organes et systèmes

États mentionnés en C00-C14, C40-C49, 69-C79, C97

Z85.800 Antécédents personnels de tumeur maligne du système nerveux

États mentionnés en C47, C70-C72

Z85.801 Antécédents personnels de tumeur maligne de l'œil

États mentionnés en C69.-

Z85.802 Antécédents personnels de tumeur maligne de la gorge et de la bouche

États mentionnés en C00-C14

Z85.803 Antécédents personnels de tumeur maligne de l'appareil musculosquelettique et du tissu conjonctif

États mentionnés en C40-C41, C49

Z85.804 Antécédents personnels de tumeur maligne de la peau et des tissus souscutanés

États mentionnés en C43-C44

Z85.805 Antécédents personnels de tumeur maligne des glandes endocrines

États mentionnés en C73-C75

Z85.880 Antécédents personnels de tumeur maligne d'autres localisations

États mentionnés en C45-C46, C48, C76-C79, C97

Z85.9 Antécédents personnels de tumeur maligne, sans précision

États mentionnés en C80.-

Z86

Antécédents personnels de certaines autres maladies

À l'exclusion de : soins de contrôle médicaux et de convalescence (Z42-Z51, Z54.-)

Z86.0 Antécédents personnels d'autres tumeurs

États mentionnés en D00-D48

À l'exclusion de : tumeurs malignes (Z85.-)

Z86.000 Antécédents personnels de tumeur non maligne du système nerveux

États mentionnés en D32-D33, D42-D43, D48.2

Z86.001 Antécédents personnels de tumeur non maligne du tube digestif

États mentionnés en D00.1-D01.4, D12-D13.3, D37.1-D37.5, D37.7

Z86.002 Antécédents personnels de tumeur non maligne de l'appareil musculosquelettique et du tissu conjonctif

États mentionnés en D16.-, D19-D21, D48.1

Z86.003 Antécédents personnels de tumeur non maligne du sein

États mentionnés en D05.-, D24, D48.6

Z86.004 Antécédents personnels de tumeur non maligne de la peau

États mentionnés en D03-D04, D17.0-D17.3, D17.9, D22-D23, D48.5

Z86.005 Antécédents personnels de tumeur non maligne de la vessie

États mentionnés en D09.0, D30.3, D41.4

Z86.080 Antécédents personnels de tumeur non maligne d'autres localisations

Z86.090 Antécédents personnels de tumeur non maligne sans précision

- Z86.1 Antécédents personnels de maladies infectieuses et parasitaires**
États mentionnés en A00-B89, B99.–
À l'exclusion de : séquelles de maladies infectieuses et parasitaires (B90-B94)
- Z86.2 Antécédents personnels de maladies du sang et des organes hématopoïétiques et de certains troubles du système immunitaire**
États mentionnés en D50-D89
- Z86.3 Antécédents personnels de maladies endocriniennes, nutritionnelles et métaboliques**
États mentionnés en E00-E90
- Z86.4 Antécédents personnels d'abus de substances psychoactives**
États mentionnés en F10-F19
À l'exclusion de : dépendance actuelle (F10-F19 avec le quatrième caractère .2)
difficultés liées à l'usage de :
• alcool (Z72.1)
• tabac (Z72.0)
• drogues (Z72.2)
- Z86.5 Antécédents personnels d'autres troubles mentaux et du comportement**
États mentionnés en F00–F09, F20–F99
- Z86.6 Antécédents personnels de maladies du système nerveux et des organes des sens**
États mentionnés en G00–G99, H00–H95
- Z86.60 Antécédents personnels d'accidents ischémiques cérébraux transitoires et syndromes apparentés
États mentionnés en G45.–
- Z86.61 Antécédents personnels d'autres maladies du système nerveux
États mentionnés en G00–G44, G47–G99
- Z86.62 Antécédents personnels de maladies des organes de la vue
États mentionnés en H00–H59
- Z86.63 Antécédents personnels de maladies des organes de l'audition
États mentionnés en H60–H95
- Z86.7 Antécédents personnels de maladies de l'appareil circulatoire**
États mentionnés en I00–I99
- Z86.70 Antécédents personnels de maladies cérébrovasculaires
États mentionnés en I60–I68
À l'exclusion de : séquelles de maladies cérébrovasculaires (I69.–)
- Z86.71 Antécédents personnels de cardiopathies ischémiques et autres maladies de l'appareil circulatoire
États mentionnés en I00–I52, I70–I99
À l'exclusion de : infarctus du myocarde, ancien (I25.2)
syndrome postinfarctus (I24.1)

- Z87** **Antécédents personnels d'autres maladies**
À l'exclusion de : soins de contrôle médicaux et de convalescence (Z42-Z51, Z54.-)
- Z87.0** **Antécédents personnels de maladies de l'appareil respiratoire**
États mentionnés en J00–J99
- Z87.00 Antécédents personnels de maladies des voies respiratoires supérieures
États mentionnés en J00–J06, J30–J39
- Z87.01 Antécédents personnels d'autres maladies de l'appareil respiratoire
États mentionnés en J09–J22, J40–J99
- Z87.09 Antécédents personnels de maladies de l'appareil respiratoire sans précision
- Z87.1** **Antécédents personnels de maladies de l'appareil digestif**
États mentionnés en K00–K93
- Z87.10 Antécédents personnels de maladies de la bouche et des dents
États mentionnés en K00–K14, K93.80
- Z87.11 Antécédents personnels de maladies du tube digestif
États mentionnés en K20–K38, K50–K63
- Z87.12 Antécédents personnels de maladies du système hépatobiliaire et du pancréas
États mentionnés en K70–K87
- Z87.19 Antécédents personnels de maladies de l'appareil digestif sans précision
- Z87.2** **Antécédents personnels de maladies de la peau et du tissu cellulaire souscutané**
États mentionnés en L00–L99
- Z87.3** **Antécédents personnels de maladies du système ostéoarticulaire, des muscles et du tissu conjonctif**
États mentionnés en M00–M99
- Z87.4** **Antécédents personnels de maladies de l'appareil génito-urinaire**
États mentionnés en N00–N99
- Z87.40 Antécédents personnels de maladies de l'appareil urinaire
États mentionnés en N00–N39, N99.0–N99.1, N99.5–N99.9
- Z87.41 Antécédents personnels de maladies de l'appareil génital
États mentionnés en N40–N51, N70–N98, N99.2–N99.4
- Z87.42 Antécédents personnels de maladies du sein
États mentionnés en N60–N64
- Z87.5** **Antécédents personnels de complications de la grossesse, de l'accouchement et de la puerpéralité**
États mentionnés en O00–O99
Antécédents personnels de maladie trophoblastique
À l'exclusion de : avortements à répétition (N96)
surveillance d'une grossesse en cours avec des antécédents obstétricaux pathologiques et difficultés à procréer (Z35.-)
- Z87.6** **Antécédents personnels de certaines affections dont l'origine se situe dans la période périnatale**
États mentionnés en P00–P96

- Z87.7 Antécédents personnels de malformations congénitales et anomalies chromosomiques**
États mentionnés en Q00-Q99
- Z87.8 Antécédents personnels d'autres états précisés**
États mentionnés en S00-T98
À l'exclusion de : antécédents personnels de lésions auto-infligées (Z91.5)
- Z87.80 Antécédents personnels de lésion traumatique intracrânienne
États mentionnés en S06.–
- Z87.81 Antécédents personnels de traumatisme des membres et du bassin
États mentionnés en S32.3–S32.5, S40–S99
- Z87.82 Antécédents personnels de traumatismes autres et non précisés
- Z87.83 Antécédents personnels d'intoxication
États mentionnés en T36–T65
- Z87.88 Antécédents personnels d'autres états précisés
- Z88 Antécédents personnels d'allergie à des médicaments et des substances biologiques**
- Z88.0 Antécédents personnels d'allergie à la pénicilline
- Z88.1 Antécédents personnels d'allergie à d'autres antibiotiques
- Z88.2 Antécédents personnels d'allergie aux sulfamides
- Z88.3 Antécédents personnels d'allergie à d'autres agents antiinfectieux
- Z88.4 Antécédents personnels d'allergie aux anesthésiques
- Z88.5 Antécédents personnels d'allergie aux narcotiques
- Z88.6 Antécédents personnels d'allergie aux analgésiques
- Z88.7 Antécédents personnels d'allergie aux sérums et vaccins
- Z88.8 Antécédents personnels d'allergie à d'autres médicaments et substances biologiques
- Z88.9 Antécédents personnels d'allergie à un médicament et une substance biologique, sans précision
- Z89 Absence acquise d'un membre**
Comprend : perte d'un membre :
• après intervention chirurgicale
• posttraumatique
À l'exclusion de : absence congénitale de membres (Q71-Q73)
déformation de membres (M20-M21)
- Z89.0 Absence acquise de doigt(s) [y compris le pouce], unilatérale
- Z89.1 Absence acquise de main et poignet
- Z89.2 Absence acquise d'un membre supérieur au-dessus du poignet
Bras SAI

Classification Internationale des Maladies CIM-10-FR 2023

- Z89.3 Absence acquise des deux membres supérieurs [tout niveau]**
Absence acquise de doigt(s), bilatérale
- Z89.4 Absence acquise de pied et cheville**
Orteil(s)
- Z89.5 Absence acquise d'un membre inférieur, au niveau du genou ou au-dessous**
- Z89.6 Absence acquise d'un membre inférieur, au-dessus du genou**
Jambe SAI
- Z89.7 Absence acquise des deux membres inférieurs [tout niveau, sauf orteils seuls]**
- Z89.8 Absence acquise à la fois de membres supérieurs et inférieurs [tout niveau]**
- Z89.9 Absence acquise de membre, sans précision**

Z90

Absence acquise d'organes, non classée ailleurs

Comprend : perte d'une partie du corps NCA après intervention chirurgicale ou posttraumatique

À l'exclusion de : absence :

- congénitale – voir Index alphabétique
- postopératoire de :
 - glande endocrine (E89.-)
 - rate (D73.0)

- Z90.0 Absence acquise d'une partie de la tête et du cou**
Larynx
Nez
Œil
À l'exclusion de : dent (K08.1)
- Z90.1 Absence acquise de sein(s)**
- Z90.2 Absence acquise [de partie] de poumon**
- Z90.3 Absence acquise de partie d'estomac**
- Z90.4 Absence acquise d'autres parties de l'appareil digestif**
- Z90.5 Absence acquise de rein**
- Z90.6 Absence acquise d'autres organes des voies urinaires**
- Z90.7 Absence acquise d'organe(s) génital(aux)**
- Z90.8 Absence acquise d'autres organes**

Z91

Antécédents personnels de facteurs de risque, non classés ailleurs

À l'exclusion de : antécédents personnels d'abus de substances psychoactives (Z86.4)
exposition (à) :

- pollution et autres difficultés liées à l'environnement physique (Z58.-)
- professionnelle à des facteurs de risque (Z57.-)

- Z91.0 Antécédents personnels d'allergie, autre qu'à des médicaments et des substances biologiques**
À l'exclusion de : antécédents personnels d'allergie à des médicaments et des substances biologiques (Z88.-)
- Z91.1 Antécédents personnels de non-observance d'un traitement médical et d'un régime**
- Z91.2 Antécédents personnels de mauvaise hygiène personnelle**

- Z91.3 Antécédents personnels de cycle veille-sommeil anormal**
À l'exclusion de : troubles du sommeil (G47.-)
- Z91.4 Antécédents personnels de traumatisme psychologique, non classé ailleurs**
- Z91.5 Antécédents personnels de lésions auto-infligées**
 Intoxication volontaire
 Parasuicide
 Tentative de suicide
- Z91.50 Antécédents personnels récents de lésions auto-infligées**
 Survenue de lésions auto-infligées (traumatisme, intoxication...), désormais traitées, dans le mois précédent la prise en charge d'une personne, en particulier pour troubles mentaux et du comportement.
- Z91.58 Antécédents personnels de lésions auto-infligées, autres et non précisés**
- Z91.6 Antécédents personnels d'autres traumatismes physiques**
- Z91.7 Antécédent personnel de mutilation sexuelle féminine**
 Circoncision féminine
 Excision des organes génitaux féminins
 Mutilations sexuelles féminines de type 1 - 4
- Z91.8 Antécédents personnels d'autres facteurs de risque précisés, non classés ailleurs**
 Abus SAI
 Sévices SAI
- Z92 Antécédents personnels de traitement médical**
- Z92.0 Antécédents personnels de contraception**
À l'exclusion de : conseil ou prise en charge de pratique actuelle d'une contraception (Z30.-)
 présence d'un dispositif contraceptif (intra-utérin) (Z97.5)
- Z92.1 Antécédents personnels d'utilisation (actuelle) à long terme d'anticoagulants**
À l'exclusion de : hémorragie pendant l'utilisation au long cours d'anticoagulants (D68.3)
- Z92.2 Antécédents personnels d'utilisation (actuelle) à long terme d'autres médicaments**
 Aspirine
- Z92.3 Antécédents personnels d'irradiation**
 Radiothérapie
À l'exclusion de : exposition (à des) :
 • professionnelle à des rayonnements (Z57.1)
 • rayonnements dans l'environnement physique (Z58.4)
- Z92.4 Antécédents personnels d'intervention chirurgicale importante, non classée ailleurs**
À l'exclusion de : états postchirurgicaux (Z98.-)
 greffe d'organe ou de tissu (Z94.-)
 présence d'implants et de greffes fonctionnels (Z95-Z96)
 stomies (Z93.-)
- Z92.5 Antécédents personnels de mesures de rééducation**
- Z92.6 Antécédents personnels de chimiothérapie pour tumeur**
- Z92.8 Antécédents personnels d'autres traitements médicaux**
- Z92.9 Antécédents personnels de traitement médical, sans précision**

Z93

Stomies

À l'exclusion de : complications de stomies (J95.0, K91.4, N99.5)
stomies nécessitant une surveillance (Z43.-)

Z93.0 Trachéostomie

Z93.1 Gastrostomie

Z93.2 Iléostomie

Z93.3 Colostomie

Z93.4 Autres stomies de l'appareil digestif

Z93.5 Cystostomie

Z93.6 Autres stomies de l'appareil urinaire

Néphrostomie

Urétérostomie

Urétrostomie

Z93.8 Autres stomies

Z93.9 Stomie, sans précision

Z94

Greffe d'organe et de tissu

Comprend : organe ou tissu remplacé par greffe hétérologue ou homologue

À l'exclusion de : complications d'organes ou tissus greffés – voir Index alphabétique
présence de :
• greffe vasculaire (Z95.-)
• valvule cardiaque xénogénique (Z95.3)

Z94.0 Greffe de rein

Z94.1 Greffe du cœur

À l'exclusion de : remplacement d'une valvule cardiaque (Z95.2-Z95.4)

Z94.2 Greffe de poumon

Z94.3 Greffe de cœur et poumon

Z94.4 Greffe de foie

Z94.5 Greffe de peau

Greffe de peau autogène

Z94.6 Greffe d'os

Z94.7 Greffe de cornée

Z94.8 Autres greffes d'organes et de tissus

Z94.80 Greffe de moelle osseuse

Z94.800 Autogreffe de cellules souches hématopoïétiques

Z94.802 Allogreffe de cellules souches hématopoïétiques, greffon de moelle osseuse, de cellules souches périphériques ou d'unité de sang placentaire de donneur apparenté

Z94.803 Allogreffe de cellules souches hématopoïétiques, greffon de moelle osseuse ou de cellules souches périphériques de donneur non apparenté

- Z94.804 Allogreffe de cellules souches hématopoïétiques, greffon d'unité de sang placentaire de donneur non apparenté
- Z94.809 Allogreffe de cellules souches hématopoïétiques, autres et sans précision
- Z94.81 Greffe de pancréas
- Z94.82 Greffe d'intestin
- Z94.88 Greffes d'organes et de tissus, autres
- Z94.9 Greffe d'organe et de tissu, sans précision**

Z95

Présence d'implants et de greffes cardiaques et vasculaires

À l'exclusion de : complications de prothèses, implants et greffes cardiaques et vasculaires (T82.-)

Z95.0

Présence de dispositifs électroniques cardiaques

Présence de :

- défibrillateur cardiaque
- défibrillateur cardiovertteur implantable [DCI]
- défibrillateur de thérapie de resynchronisation cardiaque [TRC]
- stimulateur cardiaque
- stimulateur de thérapie de resynchronisation cardiaque [TRC]

À l'exclusion de : ajustement et entretien de dispositifs cardiaques (Z45.0)
dépendance envers un cœur artificiel (Z99.4)

Z95.1

Présence d'un pontage aortocoronaire

Z95.2

Présence de prothèse d'une valvule cardiaque

Z95.3

Présence d'une valvule cardiaque xénogénique

Z95.4

Présence d'une autre valvule cardiaque de remplacement

Z95.5

Présence d'implant et de greffe vasculaires coronaires

Présence de prothèse de l'artère coronaire

Présence d'une endoprothèse coronaire [stent coronaire]

Z95.8

Présence d'autres implants et greffes cardiaques et vasculaires

Z95.80

Présence d'une endoprothèse vasculaire périphérique

Suites d'une angioplastie périphérique SAI

Z95.88

Présence d'autres implants et greffes cardiaques et vasculaires, NCA

Présence d'une prothèse intravasculaire NCA

Z95.9

Présence d'implant et de greffe cardiaques et vasculaires, sans précision

Z96

Présence d'autres implants fonctionnels

À l'exclusion de : complications de prothèses, implants et greffes internes (T82-T85)
mise en place et ajustement de prothèses et d'autres appareils (Z44-Z46)

Z96.0

Présence d'implants urogénitaux

Z96.1

Présence d'implants intraoculaires de cristallin

Pseudophakie

- Z96.2 Présence d'implants otologiques et audiolologiques**
Aérateur transtympanique [Diabolo]
Appareil acoustique de conduction osseuse
Endoprothèse [Stent] de la trompe d'Eustache
Implant cochléaire
Prothèse d'étrier
- Z96.3 Présence d'un larynx artificiel**
- Z96.4 Présence d'implants endocriniens**
Pompe à insuline
- Z96.5 Présence d'implants maxillaires et sur racines dentaires**
- Z96.6 Présence d'implants d'articulations orthopédiques**
Remplacement de l'articulation de :
• doigt
• hanche (partielle) (totale)
- Z96.7 Présence d'autres implants osseux et tendineux**
Plaque crânienne
- Z96.8 Présence d'autres implants fonctionnels précisés**
- Z96.9 Présence d'implant fonctionnel, sans précision**
- Z97 Présence d'autres appareils**
À l'exclusion de : complications de prothèses, implants et greffes internes (T82-T85)
mise en place et ajustement de prothèse et d'autres appareils (Z44-Z46)
présence d'un appareil de drainage du liquide céphalorachidien (Z98.2)
- Z97.0 Présence d'un œil artificiel**
- Z97.1 Présence d'un membre artificiel (complet) (partiel)**
- Z97.2 Présence d'une prothèse dentaire (complète) (partielle)**
- Z97.3 Présence de lunettes et lentilles de contact**
- Z97.4 Présence d'appareil auditif externe**
- Z97.5 Présence d'un dispositif contraceptif (intra-utérin) [stérilet]**
À l'exclusion de : mise en place d'un dispositif intra-utérin (Z30.1)
vérification, réinsertion et enlèvement d'un dispositif intra-utérin (Z30.5)
- Z97.8 Présence d'autres appareils précisés**
- Z98 Autres états postchirurgicaux**
À l'exclusion de : complications après un acte à visée diagnostique et thérapeutique ou postopératoires – voir Index alphabétique
soins de contrôle médicaux et de convalescence (Z42-Z51, Z54.-)
- Z98.0 Dérivation et anastomose intestinales**
- Z98.1 Arthrodèse**
- Z98.2 Présence d'un appareil de drainage du liquide céphalorachidien**
Dérivation du LCR
- Z98.8 Autres états postchirurgicaux précisés**

- Z99** **Dépendance envers des machines et appareils auxiliaires, non classée ailleurs**
- Z99.0** **Dépendance envers un aspirateur**
- Z99.1** **Dépendance envers un respirateur**
Dépendance envers un ventilateur
- Z99.1+0 Dépendance envers un respirateur : ventilation par trachéostomie
- Z99.1+1 Dépendance envers un respirateur : ventilation par masque nasal
- Z99.1+8 Dépendance envers un respirateur : ventilation par un autre moyen
- Z99.2** **Dépendance envers une dialyse rénale**
Présence d'un shunt artérioveineux pour dialyse
Sous dialyse rénale
À l'exclusion de : préparation à une dialyse, traitement ou séance (Z49.-)
- Z99.2+0 Dépendance envers une hémodialyse (rénale)
- Z99.2+1 Dépendance envers une dialyse péritonéale
- Z99.2+8 Dépendance envers une dialyse rénale, autre
- Z99.3** **Dépendance envers un fauteuil roulant**
- Z99.4** **Dépendance envers un cœur artificiel**
- Z99.8** **Dépendance envers d'autres machines et appareils auxiliaires**
- Z99.9** **Dépendance envers une machine et un appareil auxiliaire, sans précision**

Chapitre XXII

Codes d'utilisation particulière (U00 - U99)

Ce chapitre comprend les groupes suivants :

- U00-U49 Classement provisoire d'affections nouvelles d'étiologie incertaine
- U82-U85 Résistance aux médicaments antimicrobiens et antinéoplasiques
- U90-U99 Autres codes d'utilisation particulière

Classement provisoire d'affections nouvelles d'étiologie incertaine (U00-U49)

Note : Les codes U00-U49 sont utilisés par l'OMS pour une attribution provisoire à de nouvelles maladies d'étiologie incertaine. Dans les situations urgentes, les codes ne sont pas toujours accessibles dans les systèmes électroniques. La spécification de la catégorie U07, de la façon dont elle est construite ci-dessous, fait en sorte que cette catégorie et ses sous-catégories sont disponibles dans tous les systèmes électroniques à tout moment et qu'ils peuvent être utilisés, sans délai, selon les instructions de l'OMS.

Depuis le 1er Janvier 2019, la maladie due au virus Zika est classée en A92.5.

U04 Syndrome respiratoire aigu sévère [SRAS]

- U04.9** Syndrome respiratoire aigu sévère [SRAS], sans précision
À l'exclusion de : COVID-19 (U07.1-)

U07 Codes pour usage urgent

- U07.0** Affection liée au vapotage
Affection liée à la cigarette électronique [e-cigarette]
Affection liée au dabbing
Atteinte pulmonaire liée à la cigarette électronique
Atteinte pulmonaire liée au dabbing
EVALI - [lésion pulmonaire associée à l'utilisation de e-cigarette ou de vapotage]
Utiliser, au besoin, un code supplémentaire pour identifier la pneumonie ou d'autres manifestations cliniques
- U07.1** COVID-19
Utiliser, au besoin, un code supplémentaire pour identifier la pneumonie ou d'autres manifestations cliniques
À l'exclusion de : Infection coronavirale, siège non précisé (B34.2)
Coronavirus, cause de maladies classées dans d'autres chapitres (B97.2)
Syndrome respiratoire aigu sévère [SRAS], sans précision (U04.9)
- U07.10 COVID-19, forme respiratoire, virus identifié
- U07.11 COVID-19, forme respiratoire, virus non identifié
- U07.12 Porteur de SARS-CoV-2 asymptomatique

Classification Internationale des Maladies CIM-10-FR 2023

U07.13 Autres examens et mises en observation en lien avec l'épidémie COVID-19
Personne contact
Personne coexposée
Cas possible secondairement infirmé

U07.14 COVID-19, autres formes cliniques, virus identifié

U07.15 COVID-19, autres formes cliniques, virus non identifié

U07.2 Usage urgent de U07.2

U07.3 Usage urgent de U07.3

U07.4 Usage urgent de U07.4

U07.5 Usage urgent de U07.5

U07.6 Usage urgent de U07.6

U07.7 Usage urgent de U07.7

U07.8 Usage urgent de U07.8

U07.9 Usage urgent de U07.9

U08 Antécédents personnels de COVID-19

U08.9 Antécédents personnels de COVID-19, sans précision

Note : Ce code est utilisé pour enregistrer un épisode antérieur de COVID-19, confirmé ou probable, qui influence l'état de santé d'une personne qui ne présente plus la maladie. Ce code ne doit pas être utilisé comme cause initiale de décès.

U09 Affection post-COVID-19

U09.9 Affection post-COVID-19, sans précision

Note : Ce code sert à établir un lien avec une infection COVID-19.

Ce code ne doit pas être utilisé pour les cas présentant encore l'infection COVID-19.

U10 Syndrome inflammatoire multisystémique associé à la COVID-19

U10.9 Syndrome inflammatoire multisystémique associé à la COVID-19, sans précision

Tempête de cytokines

Syndrome Kawasaki-Like

Syndrome inflammatoire multisystémique pédiatrique [PIMS]

Syndrome inflammatoire multisystémique chez les enfants [MIS-C]

Associé temporellement à la
COVID-19

À l'exclusion de : Syndrome adéno-cutanéomuqueux [Kawasaki] (M30.3)

U11 Nécessité d'une vaccination contre la COVID-19

U11.9 Nécessité d'une vaccination contre la COVID-19, sans précision

Note : Ce code ne doit pas être utilisé pour les comparaisons internationales ou pour les statistiques primaires de mortalité. Ce code sera utilisé pour identifier une personne malade ou non qui a recours à un service de santé dans le but spécifique de recevoir un vaccin contre la COVID-19.

Vaccination prophylactique anti-COVID-19.

À l'exclusion de : Vaccination non faite (Z28.-)

U12 Vaccins contre la COVID-19 ayant provoqué des effets indésirables au cours de leur usage thérapeutique

U12.9 Vaccins contre la COVID-19 ayant provoqué des effets indésirables au cours de leur usage thérapeutique, sans précision

Note : Ce code doit être utilisé comme un code de cause externe (c-à-d comme une sous-catégorie de Y59 Vaccins et substances biologiques, autres et sans précision). En plus de cela, un code d'un autre chapitre de la classification devrait être utilisé pour indiquer la nature de l'effet indésirable.

Administration à usage thérapeutique correcte d'un vaccin anti-COVID-19 prophylactique comme cause de tout effet indésirable.

Résistance aux médicaments antimicrobiens et antinéoplasiques (U82-U85)

Note : Ces catégories ne doivent jamais être utilisées pour coder la cause initiale. Elles sont fournies comme codes supplémentaires pour identifier, si besoin, des propriétés de résistance, de non réponse ou réfractaires de médicaments antimicrobiens et antinéoplasiques.

U82 Résistance aux antibiotiques bêta-lactamines [bêta-lactames]

Utiliser, au besoin, un code supplémentaire (B95-B98) pour identifier les agents infectieux résistants aux traitements avec des antibiotiques bêta-lactamines.

Les subdivisions suivantes doivent être utilisées comme caractère supplémentaire en sixième position pour indiquer si la situation de résistance concerne un germe responsable d'une infection en cours ou une situation de portage sain :

- 0 Situation d'infection
- 1 Situation de portage sain

U82.0 Résistance à la pénicilline

Résistance à l' :

- amoxicilline
- ampicilline

U82.1 Résistance à la méthicilline

Résistance à la (l') :

- cloxacilline
- flucloxacilline
- oxacilline

U82.10 Staphylococcus aureus résistant à la méthicilline [SARM]

U82.18 Staphylocoques, autres et non précisés, résistants à la méthicilline

U82.2 Résistance par bêta-lactamases à spectre étendu [BLSE]

U82.8 Résistance à d'autres antibiotiques bêta-lactamines

U82.9 Résistance aux antibiotiques bêta-lactamines, non précisée

U83 Résistance aux autres antibiotiques

Utiliser, au besoin, un code supplémentaire (B95-B98) pour identifier les agents infectieux résistants aux autres traitements antibiotiques.

Les subdivisions suivantes doivent être utilisées comme caractère supplémentaire en sixième position pour indiquer si la situation de résistance concerne un germe responsable d'une infection en cours ou une situation de portage sain :

- 0 Situation d'infection
- 1 Situation de portage sain

U83.0 Résistance à la vancomycine

U83.1 Résistance à d'autres antibiotiques apparentés à la vancomycine

U83.2 Résistance aux quinolones

U83.7 Résistance à de multiples antibiotiques

U83.70 Bactérie hautement résistante émergente [BHRe]
Entérobactéries productrices de carbapénémases [EPC]
Entérocoques résistants aux glycopeptides [ERG]

U83.71 Bactérie multirésistante [BMR]
À l'exclusion de : résistance par bêtalactamases à spectre étendu [BLSE] (U82.2-)
Staphylococcus aureus résistant à la méthicilline [SARM] (U82.10-)

U83.78 Autres résistances à de multiples antibiotiques

U83.8 Résistance à un seul autre antibiotique précisé

U83.9 Résistance à un antibiotique non précisé

Résistance aux antibiotiques SAI

U84 Résistance aux autres antimicrobiens

Utiliser, au besoin, un code supplémentaire (B95-B98) pour identifier les agents infectieux résistants aux traitements antimicrobiens.

À l'exclusion de : résistance aux antibiotiques (U82–U83)

U84.0 Résistance aux médicaments antiparasitaires

Résistance à la quinine et à ses composés

U84.1 Résistance aux médicaments antifongiques

U84.2 Résistance aux médicaments antiviraux

U84.3 Résistance aux médicaments antituberculeux

U84.7 Résistance à de multiples médicaments antimicrobiens

À l'exclusion de : résistance à de multiples antibiotiques seulement (U83.7)

U84.8 Résistance à un autre antimicrobien précisé

U84.9 Résistance à un antimicrobien non précisé

Résistance médicamenteuse SAI

U85 Résistance aux médicaments antinéoplasiques

Comprend : Non réponse aux médicaments antinéoplasiques
Cancer réfractaire

Autres codes d'utilisation particulière
(U90-U99)

U90

Autres formes de pharmacorésistance

À l'exclusion de : résistance aux médicaments antimicrobiens et antinéoplasiques (U82–U85)

U90.0

Résistance aux antiépileptiques

U90.9

Résistances à un traitement, autres et sans précision

Morphologie des tumeurs

Morphologie des tumeurs

La morphologie des tumeurs est codée avec la Classification internationale des Maladies pour l'Oncologie (CIM-O) .. La liste des codes de morphologie était précédemment incluse dans la CIM-10, mais elle est bientôt devenue obsolète en raison des mises à jour de la CIM-O. De ce fait il a été décidé de ne plus inclure les codes de la CIM-O au sein de la CIM-10 depuis 2016, Les utilisateurs intéressés peuvent télécharger les listes de la CIM-O à partir du site de l'OMS (www.who.int/classifications).

La CIM-O est principalement utilisée par les registres des tumeurs ou des cancers pour coder le site (topographie) et l'histologie (morphologie) des tumeurs généralement décrits dans le compte rendu d'anatomopathologie.

La CIM-O est une classification multiaxiale du site, de la morphologie, du comportement et du grade des tumeurs.

L'axe topographique utilise la classification CIM-10 des tumeurs malignes (à l'exception des catégories relatives aux tumeurs secondaires et aux tumeurs ayant un type morphologique spécifique) pour tous les types de tumeurs, permettant ainsi d'apporter plus de précisions que la CIM-10 sur la topographie des tumeurs non malignes. Contrairement à la CIM-10, la CIM-O décrit les topographies des tumeurs des tissus hématopoiétiques et du système réticuloendothélial.

L'axe de morphologie comprend cinq chiffres de M-8000/0 à M-9989/3. Les quatre premiers permettent d'identifier le type histologique de la tumeur. Le cinquième, après la barre oblique (/) est destiné à préciser son comportement évolutif : tumeur maligne, bénigne, in situ ou d'évolution imprévisible.

Un code supplémentaire à un chiffre permet de préciser le grade histologique (différenciation).

Le cinquième chiffre pour le comportement des tumeurs est le suivant:

/0 Bénin

/1 Indéterminé si bénin ou malin

A la limite de la malignité¹
Faible potentiel de malignité¹

/2 Intraépithélial

Carcinome in situ
Non infiltrant
Non invasif

/3 Malin, siège primitif

/6 Malin, siège métastatique

Malin, siège secondaire

/9 Malin, incertain si primitif ou métastatique

Dans la CIM-O, les numéros du code de morphologie comprennent le code de comportement approprié au type histologique de la tumeur.

Le tableau suivant montre la relation entre les codes de comportement et les diverses rubriques du Chapitre II

¹ Sauf pour les cystadénomes de l'ovaire en M844-M849 qui sont considérés comme malins.

Codes de comportement		Catégories du chapitre II
/0	Tumeurs bénignes	D10-D36
/1	Tumeurs de comportement non précisé et inconnu	D37-D48
/2	Tumeurs in situ	D00-D09
/3	Tumeurs malignes définies comme primitives ou présumées primitives	C00-C76, C80-C97
/6	Tumeurs malignes définies comme secondaires ou présumées secondaires	C77-C79

Le code de comportement /9, appartenant à la CIM-O, ne s'applique pas dans le cadre de la CIM car toutes les tumeurs malignes sont présumées primitives (/3) ou secondaires (/6), selon les informations du dossier médical.

Dans la liste ci-dessous, seul le premier terme classé à chaque rubrique de la nomenclature complète de morphologie de la CIM-O est inséré à côté du numéro respectif du code.

Quelques types de tumeurs sont spécifiques à certaines localisations ou types de tissus. Par exemple, le néphroblastome par définition, se développe toujours dans le rein; le carcinome hépatocellulaire est toujours un cancer primitif du foie; et le carcinome basocellulaire se développe généralement au niveau de la peau. Pour de tels termes, le code correspondant du chapitre II a été ajouté entre parenthèses dans la CIM-O. Le quatrième chiffre correspondant à la localisation mentionnée doit être utilisé. Les codes du chapitre II attribués aux termes morphologiques doivent être utilisés lorsque la localisation de la tumeur n'est pas donnée par le diagnostic. Les codes du chapitre II n'ont pas été attribués à beaucoup de termes morphologiques parce que les types histologiques peuvent se développer dans plusieurs organes ou types de tissus. Pour plus de précisions sur le codage de la morphologie, se reporter à la CIM-O.

Nomenclature codée de la morphologie des tumeurs

Cette nomenclature n'est plus intégrée dans la CIM-10 depuis 2016.

Actuellement la CIM-10 mentionne encore des codes de la CIM-O dans ses trois volumes. Ces codes doivent être vérifiés à l'aide de la version la plus récente de la CIM-O.

Listes spéciales pour la mise en tableaux des causes de mortalité et de morbidité

Listes pour la mise en tableaux des causes de mortalité

Liste 1 - Mortalité générale - liste condensée (103 causes)

Liste 2 - Mortalité générale - liste choisie (80 causes)

Liste 3 - Mortalité infanto-juvénile - liste condensée (67 causes)

Liste 4 - Mortalité infanto-juvénile - liste choisie (51 causes)

Liste pour la mise en tableaux des causes de morbidité (298 causes)

Listes spéciales pour la mise en tableaux des causes de mortalité et de morbidité

Note: Ces listes ont été adoptées par l'Assemblée mondiale de la Santé en 1990 pour la mise en tableaux des données. Elles sont décrites et leur utilisation est expliquée au Volume 2, Manuel d'Instructions

Liste spéciale 1 pour la mise en tableaux

Mortalité générale

Liste condensée

1-001	Certaines maladies infectieuses et parasitaires	A00-B99
1-002	Choléra	A00
1-003	Diarrhée et gastro-entérite d'origine présumée infectieuse	A09
1-004	Autres maladies intestinales infectieuses	A01-A08
1-005	Tuberculose de l'appareil respiratoire	A15-A16
1-006	Autres formes de tuberculose	A17-A19
1-007	Peste	A20
1-008	Tétanos	A33-A35
1-009	Diphtérie	A36
1-010	Coqueluche	A37
1-011	Infection à méningocoques	A39
1-012	Septicémie	A40-A41
1-013	Infections dont le mode de transmission est essentiellement sexuel	A50-A64
1-014	Poliomyélite aiguë	A80
1-015	Rage	A82
1-016	Fièvre jaune	A95
1-017	Fièvres virales transmises par des arthropodes et fièvres virales hémorragiques	A92-A94, A96-A99
1-018	Rougeole	B05
1-019	Hépatite virale	B15-B19
1-020	Maladies dues au virus de l'immunodéficience humaine [VIH]	B20-B24
1-021	Paludisme	B50-B54
1-022	Leishmaniose	B55
1-023	Trypanosomiase	B56-B57
1-024	Schistosomiase [bilharziose]	B65
1-025	Reste du chapitre de certaines maladies infectieuses et parasitaires	A21-A32, A38, A42-A49, A65-A79, A81, A83-A89, B00-B04, B06-B09, B25-B49, B58-B64, B66-B94, B99
1-026	Tumeurs	C00-D48
1-027	Tumeur maligne de la lèvre de la cavité buccale et du pharynx	C00-C14
1-028	Tumeur maligne de l'oesophage	C15
1-029	Tumeur maligne de l'estomac	C16
1-030	Tumeur maligne du côlon, du rectum et de l'anus	C18-C21
1-031	Tumeur maligne du foie et des voies biliaires intrahépatiques	C22

1-032	Tumeur maligne du pancréas	C25
1-033	Tumeur maligne du larynx	C32
1-034	Tumeur maligne de la trachée, des bronches et du poumon	C33-C34
1-035	Mélanome malin de la peau	C43
1-036	Tumeur maligne du sein	C50
1-037	Tumeur maligne du col de l'utérus	C53
1-038	Tumeur maligne de parties de l'utérus, autres et non précisées	C54-C55
1-039	Tumeur maligne de l'ovaire	C56
1-040	Tumeur maligne de la prostate	C61
1-041	Tumeur maligne de la vessie	C67
1-042	Tumeur maligne des méninges, du cerveau et d'autres parties du système nerveux central	C70-C72
1-043	Lymphome non hodgkinien	C83-C85
1-044	Myélome multiple et tumeurs malignes à plasmocytes	C90
1-045	Leucémies	C91-C95
1-046	Restant des tumeurs malignes	C17, C23-C24, C26-C31, C37-C41, C44-C49, C51-C52, C57-C60, C62-C66, C68-C69, C73-C81, C88, C96-C97
1-047	Reste du chapitre des tumeurs	D00-D48
1-048	Maladies du sang et des organes hématopoïétiques et certains troubles du système immunitaire	D50-D89
1-049	Anémies	D50-D64
1-050	Reste du chapitre des maladies du sang et des organes hématopoïétiques et certains troubles du système immunitaire	D65-D89
1-051	Maladies endocriniennes, nutritionnelles et métaboliques	E00-E88
1-052	Diabète sucré	E10-E14
1-053	Malnutrition	E40-E46
1-054	Reste du chapitre des maladies endocriniennes, nutritionnelles et métaboliques	E00-E07, E15-E34, E50-E88
1-055	Troubles mentaux et du comportement	F01-F99
1-056	Troubles mentaux et du comportement liés à l'utilisation de substances psychoactives	F10-F19
1-057	Reste du chapitre des troubles mentaux et du comportement	F01-F09, F20-F99
1-058	Maladies du système nerveux	G00-G98
1-059	Méningites	G00, G03
1-060	Maladie d'Alzheimer	G30
1-061	Reste du chapitre des maladies du système nerveux	G04-G25, G31-G98
1-062	Maladies de l'œil et de ses annexes	H00-H57
1-063	Maladies de l'oreille et de l'apophyse mastoïde	H60-H93
1-064	Maladies de l'appareil circulatoire	I00-I99
1-065	Rhumatisme articulaire aigu et cardiopathies rhumatismales chroniques	I00-I09
1-066	Maladies hypertensives	I10-I13
1-067	Cardiopathies ischémiques	I20-I25
1-068	Autres cardiopathies	I26-I51
1-069	Maladies cérébrovasculaires	I60-I69
1-070	Athérosclérose	I70

1-071	Reste du chapitre des maladies de l'appareil circulatoire	I71-I99
1-072	Maladies de l'appareil respiratoire	J00-J98
1-073	Grippe	J09-J11
1-074	Pneumopathies	J12-J18
1-075	Autres affections aiguës des voies respiratoires inférieures	J20-J22
1-076	Maladies chroniques des voies respiratoires inférieures	J40-J47
1-077	Reste du chapitre des maladies de l'appareil respiratoire	J00-J06, J30-J39, J60-J98
1-078	Maladies de l'appareil digestif	K00-K92
1-079	Ulcère de l'estomac et du duodénum	K25-K27
1-080	Maladies du foie	K70-K76
1-081	Reste du chapitre des maladies de l'appareil digestif	K00-K22, K28-K66, K80-K92
1-082	Maladies de la peau et du tissu cellulaire sous-cutané	L00-L98
1-083	Maladies du système ostéo-articulaire, des muscles et du tissu conjonctif	M00-M99
1-084	Maladies de l'appareil génito-urinaire	N00-N98
1-085	Glomérulopathies et maladies rénales tubulo-interstitielles	N00-N15
1-086	Reste du chapitre des maladies de l'appareil génito-urinaire	N17-N98
1-087	Grossesse, accouchement et puerpéralité	O00-O99
1-088	Grossesse se terminant par un avortement	O00-O07
1-089	Autres décès maternels directs	O10-O92
1-090	Décès maternels indirects	O98-O99
1-091	Reste du chapitre de grossesse, accouchement et puerpéralité	O95-O97
1-092	Certaines affections dont l'origine se situe dans la période périnatale	P00-P96
1-093	Malformations congénitales et anomalies chromosomiques	Q00-Q99
1-094	Symptômes, signes et résultats anormaux d'examens cliniques et de laboratoire, non classés ailleurs	R00-R99
1-095	Causes externes de morbidité et de mortalité	V01-Y89
1-096	Accidents de transport	V01-V99
1-097	Chutes	W00-W19
1-098	Noyade et submersion accidentelles	W65-W74
1-099	Exposition à la fumée, au feu et aux flammes	X00-X09
1-100	Intoxication accidentelle par des substances nocives et exposition à ces substances	X40-X49
1-101	Lésions auto-infligées	X60-X84
1-102	Agressions	X85-Y09
1-103	Toutes autres causes externes	W20-W64, W75-W99, X10-X39, X50-X59, Y10-Y89
1-901	SRAS	U04

Liste spéciale 2 pour la mise en tableaux

Mortalité générale

Liste choisie

2-001	Choléra	A00
2-002	Diarrhée et gastro-entérite d'origine présumée infectieuse	A09
2-003	Autres maladies intestinales infectieuses	A01-A08
2-004	Tuberculose de l'appareil respiratoire	A15-A16
2-005	Autres formes de tuberculose	A17-A19
2-006	Peste	A20
2-007	Tétanos	A33-A35
2-008	Diphthérie	A36
2-009	Coqueluche	A37
2-010	Infection à méningocoques	A39
2-011	Septicémie	A40-A41
2-012	Infections dont le mode de transmission est essentiellement sexuel	A50-A64
2-013	Poliomyélite aiguë	A80
2-014	Rage	A82
2-015	Fièvre jaune	A95
2-016	Fièvres virales transmises par des arthropodes et fièvres virales hémorragiques	A92-A94, A96-A99
2-017	Rougeole	B05
2-018	Hépatite virale	B15-B19
2-019	Maladies dues au virus de l'immunodéficience humaine [VIH]	B20-B24
2-020	Paludisme	B50-B54
2-021	Leishmaniose	B55
2-022	Trypanosomiase	B56-B57
2-023	Schistosomiase [bilharziose]	B65
2-024	Reste du chapitre de certaines maladies infectieuses et parasitaires	A21-A32, A38, A42-A49, A65-A79, A81, A83-A89, B00-B04, B06-B09, B25-B49, B58-B64, B66-B94, B99
2-025	Tumeur maligne de la lèvre, de la cavité buccale et du pharynx	C00-C14
2-026	Tumeur maligne de l'oesophage	C15
2-027	Tumeur maligne de l'estomac	C16
2-028	Tumeur maligne du côlon, du rectum et de l'anus	C18-C21
2-029	Tumeur maligne du foie et des voies biliaires intrahépatiques	C22
2-030	Tumeur maligne du pancréas	C25
2-031	Tumeur maligne du larynx	C32
2-032	Tumeur maligne de la trachée, des bronches et du poumon	C33-C34
2-033	Mélanome malin de la peau	C43
2-034	Tumeur maligne du sein	C50
2-035	Tumeur maligne du col de l'utérus	C53
2-036	Tumeur maligne de parties de l'utérus, autres et non précisées	C54-C55
2-037	Tumeur maligne de l'ovaire	C56
2-038	Tumeur maligne de la prostate	C61
2-039	Tumeur maligne de la vessie	C67

2-040	Tumeur maligne des méninges, du cerveau et d'autres parties du système nerveux central	C70-C72
2-041	Lymphome non hodgkinien	C82-C85
2-042	Myélome multiple et tumeurs malignes à plasmocytes	C90
2-043	Leucémies	C91-C95
2-044	Restant des tumeurs malignes	C17, C23-C24, C26-C31, C37-C41, C44-C49, C51-C52, C57-C60, C62-C66, C68-C69, C73-C81, C88, C96-C97
2-045	Anémies	D50-D64
2-046	Diabète sucré	E10-E14
2-047	Malnutrition	E40-E46
2-048	Troubles mentaux et du comportement liés à l'utilisation de substances psychoactives	F10-F19
2-049	Méningites	G00, G03
2-050	Maladie d'Alzheimer	G30
2-051	Rhumatisme articulaire aigu et cardiopathies rhumatismales chroniques	I00-I09
2-052	Maladies hypertensives	I10-I13
2-053	Cardiopathies ischémiques	I20-I25
2-054	Autres cardiopathies	I26-I51
2-055	Maladies cérébrovasculaires	I60-I69
2-056	Athérosclérose	I70
2-057	Reste du chapitre des maladies de l'appareil circulatoire	I71-I99
2-058	Grippe	J09-J11
2-059	Pneumopathies	J12-J18
2-060	Autres affections aiguës des voies respiratoires inférieures	J20-J22
2-061	Maladies chroniques des voies respiratoires inférieures	J40-J47
2-062	Reste du chapitre des maladies de l'appareil respiratoire	J00-J06, J30-J39, J60-J98
2-063	Ulcère de l'estomac et du duodénum	K25-K27
2-064	Maladies du foie	K70-K76
2-065	Glomérulopathies et maladies rénales et tubulo-interstitielles	N00-N15
2-066	Grossesse se terminant par un avortement	O00-O07
2-067	Autres décès maternels directs	O10-O92
2-068	Décès maternels indirects	O98-O99
2-069	Certaines affections dont l'origine se situe dans la période périnatale	P00-P96
2-070	Malformations congénitales et anomalies chromosomiques	Q00-Q99
2-071	Symptômes, signes et résultats anormaux d'exams cliniques et de laboratoire, non classés ailleurs	R00-R99
2-072	Toutes autres maladies	D00-D48, D65-D89, E00, -E07, E15-E34, E50-E88, F01-F09, F20-F99, G04-G25, G31-G98, H00-H93, K00-K22, K28-K66, K80-K92, L00-L98, M00-M99, N17-N98, O95-O97
2-073	Accidents de transport	V01-V99
2-074	Chutes	W00-W19
2-075	Noyade et submersion accidentelles	W65-W74

2-076	Exposition à la fumée, au feu et aux flammes	X00-X09
2-077	Intoxication accidentelle par des substances nocives et exposition à ces substances	X40-X49
2-078	Lésions auto-infligées	X60-X84
2-079	Agressions	X85-Y09
2-080	Toutes autres causes externes	W20-W64, W75-W99, X10-X39, X50-X59, Y10-Y89
2-901	SRAS	U04

Liste spéciale 3 pour la mise en tableaux

Liste de mortalité infanto-juvénile

Liste condensée

3-001	Certaines maladies infectieuses et parasitaires	A00-B99
3-002	Diarrhée et gastro-entérite d'origine présumée infectieuse	A09
3-003	Autres maladies intestinales infectieuses	A00-A08
3-004	Tuberculose	A15-A19
3-005	Tétanos	A33, A35
3-006	Diphthérie	A36
3-007	Coqueluche	A37
3-008	Infection à méningocoques	A39
3-009	Septicémie	A40-A41
3-010	Poliomyélite aiguë	A80
3-011	Rougeole	B05
3-012	Maladies dues au virus de l'immunodéficience humaine [VIH]	B20-B24
3-013	Autres maladies à virus	A81-B04, B06-B19, B25-B34
3-014	Paludisme	B50-B54
3-015	Reste du chapitre de certaines maladies infectieuses et parasitaires	A20-A32, A38, A42-A79, B35-B49, B55-B94, B99
3-016	Tumeurs	C00-D48
3-017	Leucémies	C91-C95
3-018	Restant des tumeurs malignes	C00-C90, C96-C97
3-019	Reste du chapitre des tumeurs	D00-D48
3-020	Maladies du sang et des organes hématopoïétiques et certains troubles du système immunitaire	D50-D89
3-021	Anémies	D50-D64
3-022	Reste du chapitre des maladies du sang et des organes hématopoïétiques et certains troubles du système immunitaire	D65-D89
3-023	Maladies endocriniennes, nutritionnelles et métaboliques	E00-E88
3-024	Malnutrition et autres carences nutritionnelles	E40-E64
3-025	Reste du chapitre des maladies endocriniennes, nutritionnelles et métaboliques	E00-E34, E65-E88
3-026	Maladies du système nerveux	G00-G98
3-027	Méningites	G00, G03
3-028	Reste du chapitre des maladies du système nerveux	G04-G98
3-029	Maladies de l'oreille et de l'apophyse mastoïde	H60-H93
3-030	Maladies de l'appareil circulatoire	I00-I99
3-031	Maladies de l'appareil respiratoire	J00-J98
3-032	Pneumopathies	J12-J18
3-033	Autres affections aiguës des voies respiratoires	J00-J11, J20-J22
3-034	Reste du chapitre des maladies de l'appareil respiratoire	J30-J98
3-035	Maladies de l'appareil digestif	K00-K92
3-036	Maladies de l'appareil génito-urinaire	N00-N98

3-037	Certaines affections dont l'origine se situe dans la période périnatale	P00-P96
3-038	Foetus et nouveau-né affectés par des troubles maternels et par des complications de la grossesse, du travail et de l'accouchement	P00-P04
3-039	Anomalies liées à la durée de la gestation et à la croissance du foetus	P05-P08
3-040	Traumatismes obstétricaux	P10-P15
3-041	Hypoxie intra-utérine et asphyxie obstétricale	P20-P21
3-042	Détresse respiratoire du nouveau-né	P22
3-043	Pneumopathie congénitale	P23
3-044	Autres troubles respiratoires du nouveau-né	P24-P28
3-045	Infection bactérienne du nouveau-né	P36
3-046	Omphalite du nouveau-né, avec ou sans hémorragie légère	P38
3-047	Affections hémorragiques et hématologiques du foetus et du nouveau-né	P50-P61
3-048	Reste du chapitre des affections dont l'origine se situe dans la période périnatale	P29, P35, P37, P39, P70-P96
3-049	Malformations congénitales et anomalies chromosomiques	Q00-Q99
3-050	Hydrocéphalie congénitale et spina bifida	Q03, Q05
3-051	Autres malformaions congénitales du système nerveux	Q00-Q02, Q04, Q06-Q07
3-052	Malformations congénitales du coeur	Q20-Q24
3-053	Autres malformations congénitales de l'appareil circulatoire	Q25-Q28
3-054	Syndrome de Down et autres anomalies chromosomiques	Q90-Q99
3-055	Autres malformations congénitales	Q10-Q18, Q30-Q89
3-056	Symptômes, signes et résultats anormaux d'examens cliniques et de laboratoire, non classés ailleurs	R00-R99
3-057	Syndrome de la mort subite du nourrisson	R95
3-058	Reste du chapitre des symptômes, signes et résultats anormaux d'examens cliniques et de laboratoire, non classés ailleurs	R00-R94, R96-R99
3-059	Toutes autres maladies	F01-F99, H00-H59, L00-L98, M00-M99
3-060	Causes externes de morbidité et de mortalité	V01-Y89
3-061	Accidents de transport	V01-V99
3-062	Noyade et submersion accidentelles	W65-W74
3-063	Autres accidents affectant la respiration	W75-W84
3-064	Exposition à la fumée, au feu et aux flammes	X00-X09
3-065	Intoxication accidentelle par des substances nocives et exposition à ces substances	X40-X49
3-066	Agressions	X85-Y09

3-067 Toutes autres causes externes

W00-W64, W85-W99, X10-X39, X50-X84,
Y10-Y89

3-901 SRAS

U04

Liste spéciale 4 pour la mise en tableaux

Liste de mortalité infanto-juvénile

Liste choisie

4-001	Diarrhée et gastro-entérite d'origine présumée infectieuse	A09
4-002	Autres maladies intestinales infectieuses	A00-A08
4-003	Tuberculose	A15-A19
4-004	Tétanos	A33, A35
4-005	Diphthérie	A36
4-006	Coqueluche	A37
4-007	Infection à méningocoques	A39
4-008	Septicémie	A40-A41
4-009	Poliomyélite aiguë	A80
4-010	Rougeole	B05
4-011	Maladies dues au virus de l'immunodéficience humaine [VIH]	B20-B24
4-012	Autres maladies à virus	A81-B04, B06-B19, B25-B34
4-013	Paludisme	B50-B54
4-014	Reste du chapitre de certaines maladies infectieuses et parasitaires	A20-A32, A38, A42-A79, B35-B49, B55-B94, B99
4-015	Leucémies	C91-C95
4-016	Restant des tumeurs malignes	C00-C90, C96-C97
4-017	Anémies	D50-D64
4-018	Reste du chapitre des maladies du sang et des organes hématopoïétiques et certains troubles du système immunitaire	D65-D89
4-019	Malnutrition et autres carences nutritionnelles	E40-E64
4-020	Méningites	G00, G03
4-021	Reste du chapitre des maladies du système nerveux	G04-G98
4-022	Pneumopathies	J12-J18
4-023	Autres affections aiguës des voies respiratoires	J00-J11, J20-J22
4-024	Maladies de l'appareil digestif	K00-K92
4-025	Fœtus et nouveau-né affectés par des troubles maternels et par des complications de la grossesse, du travail et de l'accouchement	P00-P04
4-026	Anomalies liées à la durée de la gestation et à la croissance du fœtus	P05-P08
4-027	Traumatismes obstétricaux	P10-P15
4-028	Hypoxie intra-utérine et asphyxie obstétricale	P20-P21
4-029	Détresse respiratoire du nouveau-né	P22
4-030	Pneumopathie congénitale	P23
4-031	Autres affections respiratoires du nouveau-né	P24-P28
4-032	Infection bactérienne du nouveau-né	P36
4-033	Omphalite du nouveau-né, avec ou sans hémorragie légère	P38
4-034	Affections hémorragiques et hématologiques du fœtus et du nouveau-né	P50-P61

4-035	Reste du chapitre des affections dont l'origine se situe dans la période périnatale	P29, P35, P37, P39, P70-P96
4-036	Hydrocéphalie congénitale et spina bifida	Q03, Q05
4-037	Autres malformations congénitales du système nerveux	Q00-Q02, Q04, Q06-Q07
4-038	Malformations congénitales du coeur	Q20-Q24
4-039	Autres malformations congénitales de l'appareil circulatoire	Q25-Q28
4-040	Syndrome de Down et autres anomalies chromosomiques	Q90-Q99
4-041	Autres malformations congénitales	Q10-Q18, Q30-Q89
4-042	Syndrome de la mort subite du nourrisson	R95
4-043	Autres symptômes, signes et résultats anormaux d'examens cliniques et de laboratoire, non classés ailleurs	R00-R94, R96-R99
4-044	Toutes autres maladies	D00-D48, E00-E34, E65-E88, F01-F99, H00-H95, I00-I99, J30-J98, L00-L98, M00-M99, N00-N98
4-045	Accidents de transport	V01-V99
4-046	Noyade et submersion accidentelles	W65-W74
4-047	Autres accidents affectant la respiration	W75-W84
4-048	Exposition à la fumée, au feu et aux flammes	X00-X09
4-049	Intoxication accidentelle par des substances nocives et exposition à ces substances	X40-X49
4-050	Agressions	X85-Y09
4-051	Toutes autres causes externes	W00-W64, W85-W99, X10-X39, X50-X84, Y10-Y89
4-901	SRAS	U04

Liste pour la mise en tableaux des causes de morbidité

001	Choléra	A00
002	Fièvres typhoïde et paratyphoïdes	A01
003	Shigellose	A03
004	Amibiase	A06
005	Diarrhée et gastro-entérite d'origine présumée infectieuse	A09
006	Autres maladies intestinales infectieuses	A02, A04-A05, A07-A08
007	Tuberculose de l'appareil respiratoire	A15-A16
008	Autres formes de tuberculose	A17-A19
009	Peste	A20
010	Brucellose	A23
011	Lèpre [maladie de Hansen]	A30
012	Tétanos néonatal	A33
013	Autres formes de tétanos	A34-A35
014	Diphthérie	A36
015	Coqueluche	A37
016	Infection à méningocoques	A39
017	Septicémie	A40-A41
018	Autres maladies bactériennes	A21-A22, A24-A28, A31-A32, A38, A42-A49
019	Syphilis congénitale	A50
020	Syphilis précoce	A51
021	Autres formes de syphilis	A52-A53
022	Infection gonococcique	A54
023	Infections à Chlamydia transmises par voie sexuelle	A55-A56
024	Autres infections dont le mode de transmission est essentiellement sexuel	A57-A64
025	Fièvres récurrentes [borrélioses]	A68
026	Trachome	A71
027	Typhus	A75
028	Poliomyélite aiguë	A80
029	Rage	A82
030	Encéphalite virale	A83-A86
031	Fièvre jaune	A95
032	Autres fièvres virales transmises par des arthropodes et fièvres virales hémorra- giques	A92-A94, A96-A99
033	Infection par le virus de l'herpès [herpes simplex]	B00
034	Varicelle et zona [herpes zoster]	B01-B02
035	Rougeole	B05
036	Rubéole	B06
037	Hépatite aiguë B	B16
038	Autres hépatites virales	B15, B17-B19
039	Maladies dues au virus de l'immunodé- ficience humaine [VIH]	B20-B24
040	Oreillons	B26
041	Autres maladies virales	A81, A87-A89, B03-B04, B07-B09, B25, B27- B34
042	Mycoses	B35-B49
043	Paludisme	B50-B54
044	Leishmaniose	B55
045	Trypanosomiase	B56-B57
046	Schistosomiase [bilharziose]	B65

047	Autres infections par douves [distomatoses]	B66
048	Echinococcose	B67
049	Dracunculose	B72
050	Onchocercose	B73
051	Filariose	B74
052	Ankylostomiase	B76
053	Autres helminthiases	B68-B71, B75, B77-B83
054	Séquelles de tuberculose	B90
055	Séquelles de poliomyélite	B91
056	Séquelles de lèpre	B92
057	Autres maladies infectieuses et parasitaires	A65-A67, A69-A70, A74, A77-A79, B58-B64, B85-B89, B94, B99
058	Tumeur maligne de la lèvre, de la cavité buccale et du pharynx	C00-C14
059	Tumeur maligne de l'oesophage	C15
060	Tumeur maligne de l'estomac	C16
061	Tumeur maligne du côlon	C18
062	Tumeur maligne de la jonction rectosigmoïdienne, du rectum, de l'anus et du canal anal	C19-C21
063	Tumeur maligne du foie et des voies biliaires intrahépatiques	C22
064	Tumeur maligne du pancréas	C25
065	Autres tumeurs malignes des organes digestifs	C17, C23-C24, C26
066	Tumeur maligne du larynx	C32
067	Tumeur maligne de la trachée, des bronches et du poumon	C33-C34
068	Autres tumeurs malignes des organes respiratoires et intrathoraciques	C30-C31, C37-C39
069	Tumeur maligne des os et du cartilage articulaire	C40-C41
070	Mélanome malin de la peau	C43
071	Autres tumeurs malignes de la peau	C44
072	Tumeur maligne du tissu mésothélial et des tissus mous	C45-C49
073	Tumeur maligne du sein	C50
074	Tumeur maligne du col de l'utérus	C53
075	Tumeur maligne de parties de l'utérus, autres et non précisées	C54-C55
076	Autres tumeurs malignes des organes génitaux de la femme	C51-C52, C56-C58
077	Tumeur maligne de la prostate	C61
078	Autres tumeurs malignes des organes génitaux de l'homme	C60, C62-C63
079	Tumeur maligne de la vessie	C67
080	Autres tumeurs malignes des voies urinaires	C64-C66, C68
081	Tumeur maligne de l'œil et de ses annexes	C69
082	Tumeur maligne du cerveau	C71
083	Tumeur maligne d'autres parties du système nerveux central	C70, C72
084	Tumeurs malignes de sièges autres, mal définis, secondaires, non précisés et multiples	C73-C80, C97
085	Maladie de Hodgkin	C81

086	Lymphome non hodgkinien	C82-C85
087	Leucémies	C91-C95
088	Autres tumeurs malignes des tissus lymphoïde, hématopoïétique et apparentés	C88-C90, C96
089	Carcinome in situ du col de l'utérus	D06
090	Tumeur bénigne de la peau	D22-D23
091	Tumeur bénigne du sein	D24
092	Léiomyome de l'utérus	D25
093	Tumeur bénigne de l'ovaire	D27
094	Tumeur bénigne des organes urinaires	D30
095	Tumeur bénigne du cerveau et d'autres parties du système nerveux central	D33
096	Autres tumeurs in situ et bénignes, et tumeurs à évolution imprévisible ou inconnue	D00-D05, D07-D21, D26, D28-D29, D31-D32, D34-D48
097	Anémie par carence en fer	D50
098	Autres anémies	D51-D64
099	Affections hémorragiques et autres maladies du sang et des organes hématopoïétiques	D65-D77
100	Certaines anomalies du système immunitaire	D80-D89
101	Affections thyroïdiennes liées à une carence en iode	E00-E02
102	Thyréotoxicose [hyperthyroïdie]	E05
103	Autres affections de la thyroïde	E03-E04, E06-E07
104	Diabète sucré	E10-E14
105	Malnutrition	E40-E46
106	Avitaminose A	E50
107	Autres avitaminoses	E51-E56
108	Séquelles de malnutrition et autres carences nutritionnelles	E64
109	Obésité	E66
110	Hypovolémie	E86
111	Autres maladies endocriniennes, nutritionnelles et métaboliques	E15-E35, E58-E63, E65, E67-E85, E87-E90
112	Démence	F00-F03
113	Troubles mentaux et du comportement liés à l'utilisation d'alcool	F10
114	Troubles mentaux et du comportement liés à l'utilisation d'autres substances psycho-actives	F11-F19
115	Schizophrénie, trouble schizotypique et troubles délirants	F20-F29
116	Troubles de l'humeur [affectifs]	F30-F39
117	Troubles névrotiques, troubles liés à des facteurs de stress et troubles somatoformes	F40-F48
118	Retard mental	F70-F79
119	Autres troubles mentaux et du comportement	F04-F09, F50-F69, F80-F99
120	Maladies inflammatoires du système nerveux central	G00-G09
121	Maladie de Parkinson	G20
122	Maladie d'Alzheimer	G30
123	Sclérose en plaques	G35
124	Epilepsie	G40-G41

125	Migraine et autres syndromes d'algies céphaliques	G43-G44
126	Accidents ischémiques cérébraux transitoires et syndromes apparentés	G45
127	Affections des nerfs, des racines et des plexus nerveux	G50-G59
128	Paralysies cérébrales et autres syndromes paralytiques	G80-G83
129	Autres maladies du système nerveux	G10-G13, G14, G21-G26, G31-G32, G36-G37, G46-G47, G60-G73, G90-G99
130	Inflammation de la paupière	H00-H01
131	Conjonctivite et autres affections de la conjonctive	H10-H13
132	Kératite et autres affections de la sclérotique et de la cornée	H15-H19
133	Cataracte et autres affections du cristallin	H25-H28
134	Décollement et déchirure de la rétine	H33
135	Glaucome	H40-H42
136	Strabisme	H49-H50
137	Vices de réfraction et troubles de l'accommodation	H52
138	Cécité et baisse de la vision	H54
139	Autres maladies de l'œil et de ses annexes	H02-H06, H20-H22, H30-H32, H34-H36, H43-H48, H51, H53, H55-H59
140	Otite moyenne et autres maladies de l'oreille moyenne et de l'apophyse mastoïde	H65-H75
141	Perte de l'audition	H90-H91
142	Autres maladies de l'oreille et de l'apophyse mastoïde	H60-H62, H80-H83, H92-H95
143	Rhumatisme articulaire aigu	I00-I02
144	Cardiopathies rhumatismales chroniques	I05-I09
145	Hypertension essentielle (primitive)	I10
146	Autres maladies hypertensives	I11-I15
147	Infarctus aigu du myocarde	I21-I22
148	Autres cardiopathies ischémiques	I20, I23-I25
149	Embolie pulmonaire	I26
150	Troubles de la conduction et arythmies cardiaques	I44-I49
151	Insuffisance cardiaque	I50
152	Autres cardiopathies	I27-I43, I51-I52
153	Hémorragie cérébrale	I60-I62
154	Infarctus cérébral	I63
155	Accident vasculaire cérébral, non précisé comme étant hémorragique ou par infarctus	I64
156	Autres maladies cérébrovasculaires	I65-I69
157	Athérosclérose	I70
158	Autres maladies vasculaires périphériques	I73
159	Embolie et thrombose artérielles	I74
160	Autres maladies des artères, artérioles et capillaires	I71-I72, I77-I79
161	Phlébites, thrombophlébites, embolies et thromboses veineuses	I80-I82
162	Varices des membres inférieurs	I83
163	Hémorroïdes	K64

164	Autres maladies de l'appareil circulatoire	I85-I99
165	Pharyngite et amygdalite aiguës	J02-J03
166	Laryngite et trachéite aiguës	J04
167	Autres affections aiguës des voies respiratoires supérieures	J00-J01, J05-J06
168	Grippe	J09-J11
169	Pneumopathies	J12-J18
170	Bronchite et bronchiolite aiguës	J20-J21
171	Sinusite chronique	J32
172	Autres maladies du nez et des sinus du nez	J30-J31, J33-J34
173	Maladies chroniques des amygdales et des végétations adénoïdes	J35
174	Autres maladies des voies respiratoires supérieures	J36-J39
175	Bronchite, emphysème et autres maladies pulmonaires obstructives chroniques	J40-J44
176	Asthme	J45-J46
177	Bronchectasie	J47
178	Pneumoconiose	J60-J65
179	Autres maladies de l'appareil respiratoire	J22, J66-J99
180	Caries dentaires	K02
181	Autres affections intéressant les dents et le parodonte	K00-K01, K03-K08
182	Autres maladies de la cavité buccale, des glandes salivaires et des maxillaires	K09-K14
183	Ulcère de l'estomac et du duodénum	K25-K27
184	Gastrite et duodénite	K29
185	Autres maladies de l'oesophage, de l'estomac et du duodénum	K20-K23, K28, K30-K31
186	Maladies de l'appendice	K35-K38
187	Hernie inguinale	K40
188	Autres hernies	K41-K46
189	Maladie de Crohn [entérite régionale] et recto-colite hémorragique [colite ulcéreuse]	K50-K51
190	Iléus paralytique et occlusion intestinale sans hernie	K56
191	Diverticulose de l'intestin	K57
192	Autres maladies de l'intestin et du péri-toine	K52-K55, K58-K67
193	Maladie alcoolique du foie	K70
194	Autres maladies du foie	K71-K77
195	Cholélithiase et cholécystite	K80-K81
196	Pancréatite aiguë et autres maladies du pancréas	K85-K86
197	Autres maladies de l'appareil digestif	K82-K83, K87-K93
198	Infections de la peau et du tissu cellulaire sous-cutané	L00-L08
199	Autres maladies de la peau et du tissu cellulaire sous-cutané	L10-L99
200	Polyarthropathies inflammatoires	M05-M14
201	Arthroses	M15-M19
202	Déformations acquises des membres	M20-M21
203	Autres lésions des articulations	M00-M03, M22-M25

204	Affections disséminées du tissu conjonctif	M30-M36
205	Atteintes des disques cervicaux et autres disques intervertébraux	M50-M51
206	Autres dorsopathies	M40-M49, M53-M54
207	Affections des tissus mous	M60-M79
208	Anomalies de la densité et de la structure osseuses	M80-M85
209	Ostéomyélite	M86
210	Autres maladies du système ostéo-articulaire, des muscles et du tissu conjonctif	M87-M99
211	Syndrome néphritique aigu et d'évolution rapide	N00-N01
212	Autres glomérulopathies	N02-N08
213	Maladies rénales tubulo-interstitielles	N10-N16
214	Insuffisance rénale	N17-N19
215	Lithiases urinaires	N20-N23
216	Cystite	N30
217	Autres maladies de l'appareil urinaire	N25-N29, N31-N39
218	Hyperplasie de la prostate	N40
219	Autres maladies de la prostate	N41-N42
220	Hydrocèle et spermatocele	N43
221	Hypertrophie du prépuce, phimosis et paraphimosis	N47
222	Autres maladies des organes génitaux de l'homme	N44-N46, N48-N51
223	Affections du sein	N60-N64
224	Salpingite et ovarite	N70
225	Affections inflammatoires du col de l'utérus	N72
226	Autres affections inflammatoires des organes pelviens de la femme	N71, N73-N77
227	Endométriose	N80
228	Prolapsus génital	N81
229	Affections non inflammatoires de l'ovaire, de la trompe de Fallope et du ligament large	N83
230	Affections de la menstruation	N91-N92
231	Troubles de la ménopause et autres troubles de la périménopause	N95
232	Stérilité de la femme	N97
233	Autres maladies de l'appareil génito-urinaire	N82, N84-N90, N93-N94, N96, N98-N99
234	Avortement spontané	O03
235	Avortement médical	O04
236	Autres grossesses se terminant par un avortement	O00-O02, O05-O08
237	Oedèmes, protéinurie et hypertension au cours de la grossesse, de l'accouchement et de la puerpéralité	O10-O16
238	Placenta praevia, décollement prématuré du placenta [hématome rétro-placentaire] et hémorragie précédant l'accouchement	O44-O46
239	Autres soins maternels liés au fœtus et à la cavité amniotique et problèmes possibles posés par l'accouchement	O30-O43, O47-O48

240	Dystocie d'obstacle	O64-O66
241	Hémorragie du postpartum	O72
242	Autres complications de la grossesse et de l'accouchement	O20-O29, O60-O63, O67-O71, O73-O75, O81-O84
243	Accouchement unique et spontané	O80
244	Complications principalement liées à la puerpéralité et autres problèmes obstétricaux, non classés ailleurs	O85-O99
245	Foetus et nouveau-né affectés par des troubles maternels et par des complications de la grossesse, du travail et de l'accouchement	P00-P04
246	Retard de croissance et malnutrition du foetus et anomalies liées à une brièveté de la gestation et un poids insuffisant à la naissance	P05-P07
247	Traumatismes obstétricaux	P10-P15
248	Hypoxie intra-utérine et asphyxie obstétricale	P20-P21
249	Autres affections respiratoires spécifiques de la période périnatale	P22-P28
250	Maladies infectieuses et parasitaires congénitales	P35-P37
251	Autres infections spécifiques de la période périnatale	P38-P39
252	Maladie hémolytique du foetus et du nouveau-né	P55
253	Autres affections dont l'origine se situe dans la période périnatale	P08, P29, P50-P54, P56-P96
254	Spina bifida	Q05
255	Autres malformations congénitales du système nerveux	Q00-Q04, Q06-Q07
256	Malformations congénitales de l'appareil circulatoire	Q20-Q28
257	Fente labiale et fente palatine	Q35-Q37
258	Absence, atrésie et sténose de l'intestin grêle	Q41
259	Autres malformations congénitales de l'appareil digestif	Q38-Q40, Q42-Q45
260	Ectopie testiculaire	Q53
261	Autres malformations congénitales de l'appareil génito-urinaire	Q50-Q52, Q54-Q64
262	Anomalies congénitales de la hanche	Q65
263	Anomalies congénitales du pied	Q66
264	Autres malformations congénitales morphologiques du système ostéo-articulaire et des muscles	Q67-Q79
265	Autres malformations congénitales	Q10-Q18, Q30-Q34, Q80-Q89
266	Anomalies chromosomiques, non classées ailleurs	Q90-Q99
267	Douleur abdominale et pelvienne	R10
268	Fièvre d'origine inconnue	R50
269	Sénilité	R54
270	Autres symptômes, signes et résultats anormaux d'examen cliniques et de laboratoire, non classés ailleurs	R00-R09, R11-R49, R51-R53, R55-R99
271	Fracture du crâne et des os de la face	S02
272	Fracture du cou, du thorax ou du bassin	S12, S22, S32, T08

273	Fracture du fémur	S72
274	Fractures d'autres parties d'un membre	S42, S52, S62, S82, S92, T10, T12
275	Fracture de plusieurs parties du corps	T02
276	Luxations, entorses et foulures de siège anatomique précisé et de localisations multiples	S03, S13, S23, S33, S43, S53, S63, S73, S83, S93, T03
277	Lésion traumatique de l'œil et de l'orbite	S05
278	Lésion traumatique intracrânienne	S06
279	Lésion traumatique d'autres organes internes	S26-S27, S36-S37
280	Ecrasement et amputation traumatique de siège anatomique précisé et de localisations multiples	S07-S08, S17-S18, S28, S38, S47-S48, S57-S58, S67-S68, S77-S78, S87-S88, S97-S98, T04-T05
281	Autres lésions traumatiques de siège anatomique précisé et de localisations multiples	S00-S01, S04, S09-S11, S14-S16, S19-S21, S24-S25, S29-S31, S34-S35, S39-S41, S44-S46, S49-S51, S54-S56, S59-S61, S64-S66, S69-S71, S74-S76, S79-S81, S84-S86, S89-S91, S94-S96, S99, T00-T01, T06-T07, T09, T11, T13-T14
282	Effets dus à un corps étranger ayant pénétré dans un orifice naturel	T15-T19
283	Brûlures et corrosions	T20-T32
284	Intoxications par des médicaments et des substances biologiques	T36-T50
285	Effets toxiques de substances d'origine essentiellement non médicinale	T51-T65
286	Syndromes dus à de mauvais traitements	T74
287	Effets de causes externes, autres et non précisés	T33-T35, T66-T73, T75-T78
288	Certaines complications précoces des traumatismes et complications de soins chirurgicaux et médicaux, non classés ailleurs	T79-T88
289	Séquelles de lésions traumatiques, d'empoisonnements et d'autres conséquences de causes externes	T90-T98
290	Sujets en contact avec les services de santé pour des examens divers	Z00-Z13
291	Infection asymptomatique par le virus de l'immunodéficience humaine [VIH]	Z21
292	Sujets pouvant courir un risque lié à des maladies transmissibles	Z20, Z22-Z29
293	Prise en charge d'une contraception	Z30
294	Surveillance d'une grossesse et dépistage prénatal	Z34-Z36
295	Enfants nés vivants, selon le lieu de naissance	Z38
296	Soins et examens du postpartum	Z39
297	Sujets ayant recours aux services de santé pour des actes médicaux et des soins spécifiques	Z40-Z54
298	Sujets ayant recours aux services de santé pour d'autres motifs	Z31-Z33, Z37, Z55-Z99

Définitions

Définitions

Note: Les définitions suivantes ont été adoptées par l'Assemblée mondiale de la Santé (résolutions WHA20.19 et WHA43.24) conformément à l'Article 23 de la Constitution de l'Organisation mondiale de la Santé.

1. Causes de décès

Les causes de décès à mentionner sur le certificat médical de la cause de décès sont toutes les maladies, états morbides ou traumatismes qui ont abouti ou contribué au décès et les circonstances de l'accident ou de la violence qui ont entraîné ces traumatismes.

2. Cause initiale de décès

Il faut entendre par cause initiale du décès (a) la maladie ou le traumatisme qui a déclenché l'évolution morbide conduisant directement au décès ou (b) les circonstances de l'accident ou de la violence qui ont entraîné le traumatisme mortel.

3. Définitions relatives à la mortalité foetale, périnatale, néonatale et infantile

3.1. *Naissance d'enfant vivant*

On entend par naissance d'enfant vivant l'expulsion ou l'extraction complète du corps de la mère, indépendamment de la durée de la gestation, d'un produit de conception qui, après cette séparation, respire ou manifeste tout autre signe de vie, tel que battement du coeur, pulsation du cordon ombilical ou contraction effective d'un muscle soumis à l'action de la volonté, que le cordon ombilical ait été coupé ou non, et que le placenta soit ou non demeuré attaché; tout produit d'une telle naissance est considéré comme "enfant né vivant".

3.2. *Mort foetale*

On entend par mort foetale le décès d'un produit de conception, lorsque ce décès est survenu avant l'expulsion ou l'extraction complète du corps de la mère, indépendamment de la durée de la gestation; le décès est indiqué par le fait qu'après cette séparation, le fœtus ne respire ni ne manifeste aucun autre signe de vie, tel que battement du coeur, pulsation du cordon ombilical ou contraction effective d'un muscle soumis à l'action de la volonté.

3.3. *Poids de naissance*

Résultat de la première pesée du fœtus ou du nouveau-né effectuée après la naissance.

3.4. *Poids faible à la naissance*

Inférieur à 2500 g (jusqu'à 2499 g inclusivement).

3.5. *Poids très faible à la naissance*

Moins de 1500 g (jusqu'à 1499 g inclusivement).

3.6. *Poids extrêmement faible à la naissance*

Moins de 1000 g (jusqu'à 999 g inclusivement).

3.7. *Age gestationnel*

La durée de la grossesse est calculée à partir du premier jour de la dernière période menstruelle normale. L'âge gestationnel s'exprime en journées ou semaines révolues (par exemple, les événements qui se sont produits du 280^e au 286^e jour révolu après le début de la dernière menstruation normale sont considérés comme s'étant produits à 40 semaines de gestation).

3.8. *Avant terme*

Moins de 37 semaines entières (moins de 259 jours) de gestation.

3.9. *A terme*

De 37 à moins de 42 semaines entières (259 à 293 jours) de gestation.

3.10. *Après terme*

Quarante-deux semaines entières ou davantage (294 jours ou plus) de gestation.

3.11. *Période périnatale*

La période périnatale commence 22 semaines (154 jours) après le début de la gestation (c'est-à-dire au moment où le poids de naissance est normalement de 500 g) et se termine sept jours révolus après la naissance.

3.12. *Période néonatale*

La période néonatale commence à la naissance et se termine après 28 jours de vie révolus. Les décès néonataux (décès d'enfants nés vivants survenus au cours des 28 premiers jours de la vie) peuvent être subdivisés en décès néonataux précoces, survenus au cours des sept premiers jours de la vie et en décès néonataux tardifs, survenus au-delà du septième jour, mais avant 28 jours entiers.

Notes relatives aux définitions

- i. Le poids de naissance des enfants nés vivants sera mesuré de préférence dans la première heure suivant la naissance, avant que la perte de poids postnatale ne devienne sensible. Bien que les tableaux statistiques groupent les poids de naissance par tranches de 500 g, il ne suffit pas, pour enregistrer un poids, d'indiquer simplement la tranche correspondante. Le poids réel doit être noté avec le même degré de précision que la mesure qui en a été faite.
- ii. Les définitions d'un poids de naissance "faible", "très faible" et "extrêmement faible" délimitent des catégories qui ne s'excluent pas mutuellement. Chacune englobe celle ou celles qui se trouve(nt) au-dessous (ainsi, la catégorie "poids faible" englobe les catégories "poids très faible" et "poids extrêmement faible", tandis que la catégorie "poids très faible" englobe la catégorie "poids extrêmement faible").

- iii. L'âge gestationnel est une source fréquente de confusion lorsque les calculs sont fondés sur les dates de menstruation. Lorsqu'on calcule l'âge gestationnel à partir de la date du début de la dernière période menstruelle et de la date de délivrance, il faut se souvenir que le premier jour est le jour zéro et non le jour un; les jours 0 à 6 correspondent donc à "zéro semaine entière", les jours 7 à 13 à "une semaine entière", et la quarantième semaine de grossesse est en réalité synonyme de "39 semaines entières". Lorsque la date de la dernière période menstruelle n'est pas disponible, l'âge gestationnel doit être fondé sur la meilleure estimation clinique. Afin d'éviter toute confusion, les tableaux devraient indiquer à la fois le nombre de semaines et le nombre de jours.
- iv. L'âge au moment du décès survenu pendant le premier jour de vie (jour zéro) sera exprimé en unités de minutes ou d'heures de vie révolues. En cas de décès survenant le deuxième jour (jour 1), le troisième jour (jour 2) ou les jours suivants, l'âge au moment du décès sera exprimé en jours.

4. Définitions relatives à la mortalité maternelle

4.1 La mort maternelle se définit comme le décès d'une femme survenu au cours de la grossesse ou dans un délai de 42 jours après sa terminaison, quelles qu'en soient la durée et la localisation, pour une cause quelconque déterminée ou aggravée par la grossesse ou les soins qu'elle a motivés, mais ni accidentelle ni fortuite.

4.2 La mort maternelle tardive se définit comme le décès d'une femme résultant de causes obstétricales directes ou indirectes survenu plus de 42 jours, mais moins d'un an, après la terminaison de la grossesse.

4.3 La mort survenant pendant la grossesse, l'accouchement et la puerpéralité se définit comme le décès d'une femme survenu au cours de la grossesse ou dans un délai de 42 jours après sa terminaison, quelle que soit la cause de la mort (obstétricale ou non obstétricale).

Les morts maternelles se subdivisent en deux groupes:

4.4 Décès par cause obstétricale directe: ce sont ceux qui résultent de complications obstétricales (grossesse, travail et suites de couches), d'interventions, d'omissions, d'un traitement incorrect ou d'un enchaînement d'événements résultant de l'un quelconque des facteurs ci-dessus.

4.5 Décès par cause obstétricale indirecte: ce sont ceux qui résultent d'une maladie préexistante ou d'une affection apparue au cours de la grossesse sans qu'elle soit due à des causes obstétricales directes, mais qui a été aggravée par les effets physiologiques de la grossesse.

Règlement relatif à la Nomenclature

Règlement relatif à la Nomenclature

(y compris l'établissement et la publication de statistiques) concernant les maladies et causes de décès

La Vingtième Assemblée mondiale de la Santé,

Considérant qu'il importe d'établir et de publier des statistiques de mortalité et de morbidité sous une forme comparable;

Vu les articles 2(s), 21 (b), 22 et 64 de la Constitution de l'Organisation mondiale de la Santé,

Adopte, ce vingt-deux mai 1967, le Règlement de Nomenclature de 1967; ce Règlement peut être désigné sous le nom de "Règlement de Nomenclature de l'OMS";

Article 1

Le terme "Etat Membre" désigne les Etats Membres de l'Organisation mondiale de la Santé auxquels le présent Règlement est applicable en vertu de l'article 7 ci-dessous.

Article 2

Pour établir leurs statistiques de mortalité et de morbidité, les Etats Membres se conforment aux dispositions en vigueur de la Révision de la Classification internationale des Maladies, Traumatismes et Causes de Décès, adoptée de temps à autre par l'Assemblée mondiale de la Santé. Cette Classification peut être désignée sous le nom de "Classification internationale des Maladies".

Article 3

Lorsqu'ils établissent et publient des statistiques de mortalité et de morbidité, les Etats Membres se conforment autant que possible aux recommandations faites par l'Assemblée mondiale de la Santé au sujet de la classification, du codage, de la fixation de groupes d'âge, des zones territoriales à distinguer, et des autres définitions et normes pertinentes.

Article 4

Les Etats Membres établissent et publient annuellement pour chaque année civile des statistiques de causes de décès relatives à l'ensemble du territoire métropolitain ou à la partie de ce territoire pour laquelle on dispose de données et ils indiquent la partie de territoire sur laquelle portent les statistiques.

Article 5

Les Etats Membres adoptent un modèle de certificat médical de la cause de décès qui permet de mentionner les états morbides ou traumatismes ayant abouti ou contribué au décès, en indiquant clairement la cause initiale.

Article 6

Chaque Etat Membre fait parvenir sur demande à l'Organisation, en application de l'article 64 de la Constitution, des statistiques préparées conformément au présent Règlement et non communiquées en vertu de l'article 63 de la Constitution.

Article 7

1. Le présent Règlement entrera en vigueur le 1er janvier 1968.
2. Dès son entrée en vigueur le présent Règlement, sous réserve des exceptions prévues ci-après, remplacera pour les Etats Membres auxquels il est applicable, dans leurs rapports entre eux comme dans leurs rapports avec l'Organisation, le Règlement de Nomenclature de 1948 et les révisions ultérieures de celui-ci.
3. Toute révision de la Classification internationale des Maladies adoptée par l'Assemblée mondiale de la Santé en vertu de l'article 2 du présent Règlement prendra effet à la date prescrite par l'Assemblée mondiale de la Santé et remplacera, sous réserve des exceptions prévues ci-après, toute classification antérieure.

Article 8

1. Le délai prévu, en application de l'article 22 de la Constitution de l'Organisation, pour faire connaître un refus ou des réserves est de six mois à compter de la date à laquelle le Directeur général notifie l'adoption du présent Règlement par l'Assemblée mondiale de la Santé. Tout refus ou réserve reçu par le Directeur général après l'expiration de ce délai est sans effet.
2. Les dispositions du paragraphe premier du présent article s'appliquent également à toute révision ultérieure de la Classification internationale des Maladies qui serait adoptée par l'Assemblée mondiale de la Santé en vertu de l'article 2 du présent Règlement.

Article 9

Tout Etat Membre peut, à tout moment, retirer son refus ou tout ou partie de ses réserves concernant le présent Règlement ou la Classification internationale des Maladies ou toute révision de l'un ou de l'autre par notification au Directeur général.

Article 10














Le Directeur général notifie à tous les Etats Membres l'adoption du présent Règlement, l'adoption de toute révision de la Classification internationale des Maladies, ainsi que toute notification reçue par lui en application des articles 8 et 9.

Article 11

Les textes originaux du présent Règlement seront déposés dans les archives de l'Organisation. Le Directeur général en enverra des copies certifiées conformes à tous les Etats Membres. Dès l'entrée en vigueur du présent Règlement, le Directeur général délivrera des copies certifiées conformes au Secrétaire général de l'Organisation des Nations Unies pour être enregistrées en conformité de l'article 102 de la Charte des Nations Unies.

En foi de quoi, nous avons signé le présent document à Genève ce vingt-deux mai 1967.

(signé) V.T.H. Gunaratne,
Président de l'Assemblée mondiale
de la Santé
(signé) M.G. Candau,
Directeur général de l'Organisation
mondiale de la Santé

				
				
				
			<p>ATIH 117, bd Marius Vivier Merle 69329 Lyon cedex 03 Tél. 04 37 91 33 10 Fax 04 37 91 33 67</p> <p>www.atih.sante.fr</p>	
